



**RÉSULTATS ANNUELS
DE L'EXERCICE 2019-2020**

3 JUILLET 2020

AGENDA

- Le marché
- Evénements marquants
- Chiffres clés
- Analyses
- Structure financière
- Depuis la clôture
- Perspectives et conclusion



SYNTHÈSE DE L'ANNÉE ÉCOULÉE

- ✓ Des performances solides
- ✓ Résultat de la politique de valeur
- ✓ Une fin d'exercice marquée par la crise sanitaire COVID-19

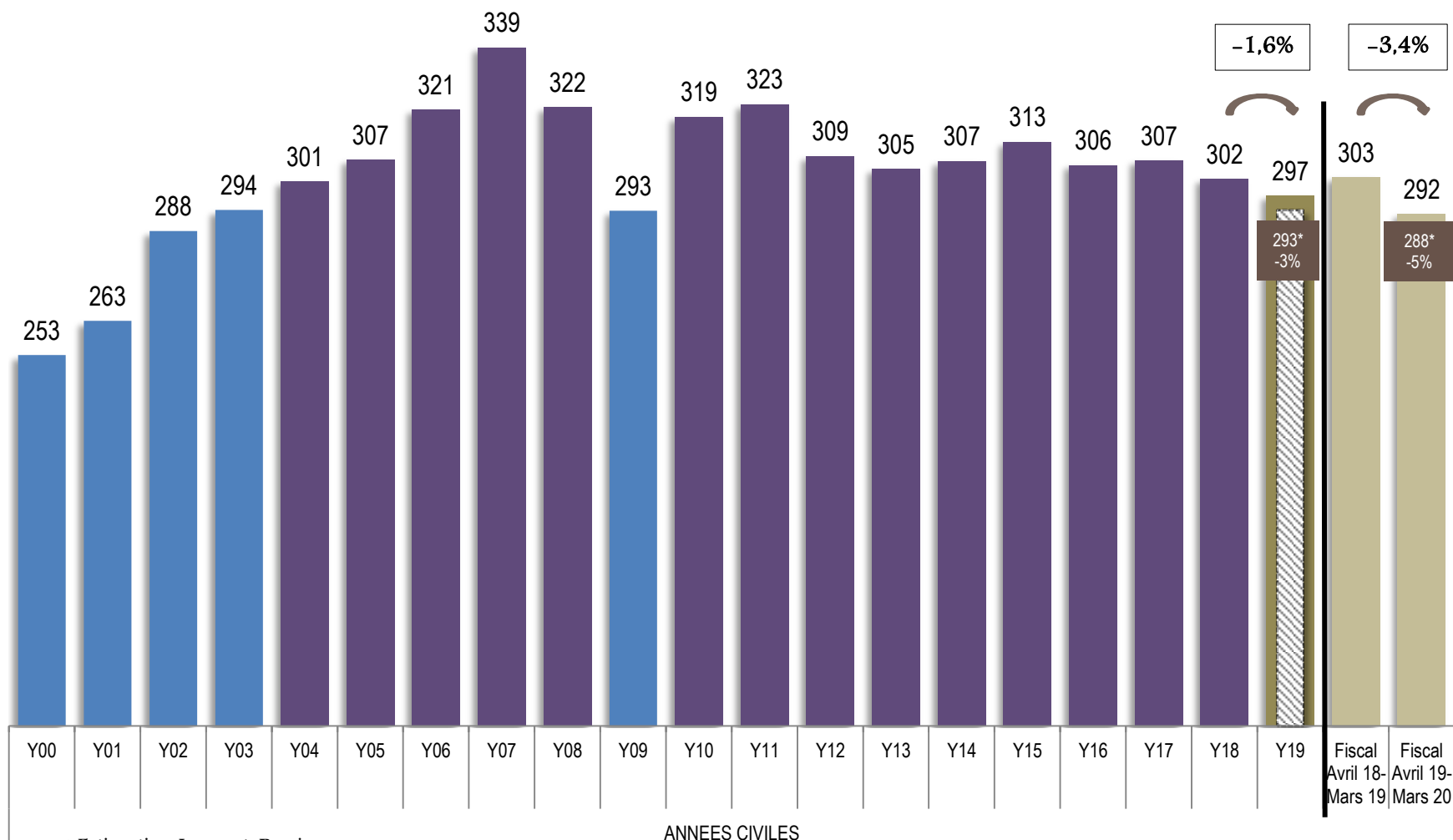
AGENDA

- Le marché
- Événements marquants
- Chiffres clés
- Analyses
- Structure financière
- Depuis la clôture
- Perspectives et conclusion



LE MARCHÉ

Source : CIVC – expéditions millions de bouteilles



* Estimation Laurent-Perrier

ANNEES CIVILES

AGENDA

- Le marché
- Evénements marquants
- Chiffres clés
- Analyses
- Structure financière
- Depuis la clôture
- Perspectives et conclusion



FAITS MARQUANTS DE L'EXERCICE 2019-2020

- ✓ Lancements :
 - Les itérations Grand Siècle
 - Blanc de Blancs nature
 - Millésimé 2008

- ✓ Poursuite de la progression à l'international et du haut de gamme

- ✓ En France, Egalim accélère la baisse du marché

- ✓ La crise sanitaire impacte le dernier mois de l'exercice

AGENDA

- Le marché
- Evénements marquants
- Chiffres clés
- Analyses
- Structure financière
- Depuis la clôture
- Perspectives et conclusion



PRINCIPALES DONNÉES CONSOLIDÉES

GRUPE LAURENT-PERRIER / DONNÉES PUBLIÉES

(en millions d'euros)	Publié 2018-2019	Publié 2019-2020	Variations vs N-1
Chiffre d'affaires (Champagne & Vins)	234,1	231,3	-1,2%
Marge brute (Champagne & Vins) <i>en % chiffre d'affaires (Champagne & Vins)</i>	116,4 49,7%	117,4 50,8%	+0,9% +1,1Pts
Résultat opérationnel <i>en % chiffre d'affaires (Champagne & Vins)</i>	41,3 17,6%	41,2 17,8%	-0,3% +0,2Pts
Résultat net part du groupe <i>en % chiffre d'affaires (Champagne & Vins)</i>	23,1 9,9%	23,7 10,2%	+2,8% +0,4Pts
Cash flow opérationnel (*)	-2,2	14,3	+16,5

(*) Trésorerie générée par l'activité - investissements nets

RETRAITEMENTS ORGANIQUES

GRUPE LAURENT-PERRIER / RETRAITEMENTS ORGANIQUES

	Retraitements 2019-2020				
(en millions d'euros)	Agrimer / passifs sociaux	Change	Marge s /rec	Divers & Prov.	Total
Chiffre d'affaires (Champagne & Vins)		-1,2		+0,9	-0,3
Marge brute (Champagne & Vins)		-1,2	+1,0	+0,9	+0,6
Résultat opérationnel	-1,0	-0,6	+1,0	+0,7	+0,1

PRINCIPALES DONNÉES CONSOLIDÉES ORGANIQUES

GRUPE LAURENT-PERRIER / DONNÉES ORGANIQUES

(en millions d'euros)	Publié 2018-2019	Organique 2019-2020	Variations organiques
Chiffre d'affaires (Champagne & Vins)	234,1	231,0	-1,3%
Marge brute (Champagne & Vins)	116,4	118,1	+1,5%
<i>en % chiffre d'affaires (Champagne & Vins)</i>	<i>49,7%</i>	<i>51,1%</i>	<i>+1,4Pt</i>
Résultat opérationnel	41,3	41,3	-0,1%
<i>en % chiffre d'affaires (Champagne & Vins)</i>	<i>17,6%</i>	<i>17,9%</i>	<i>+0,2Pt</i>

IMPACT DE LA CRISE SANITAIRE SUR LE RÉSULTAT 2019-2020

GROUPE LAURENT-PERRIER

- ✓ Les mesures prises dans les différents pays sur le dernier mois de notre exercice fiscal, afin de ralentir l'épidémie de Covid, ont freiné les bonnes performances réalisées par le Groupe
- ✓ Ainsi, si l'exercice s'était terminé dans des conditions « normales », le Groupe aurait vendu près de 300 kbt de plus

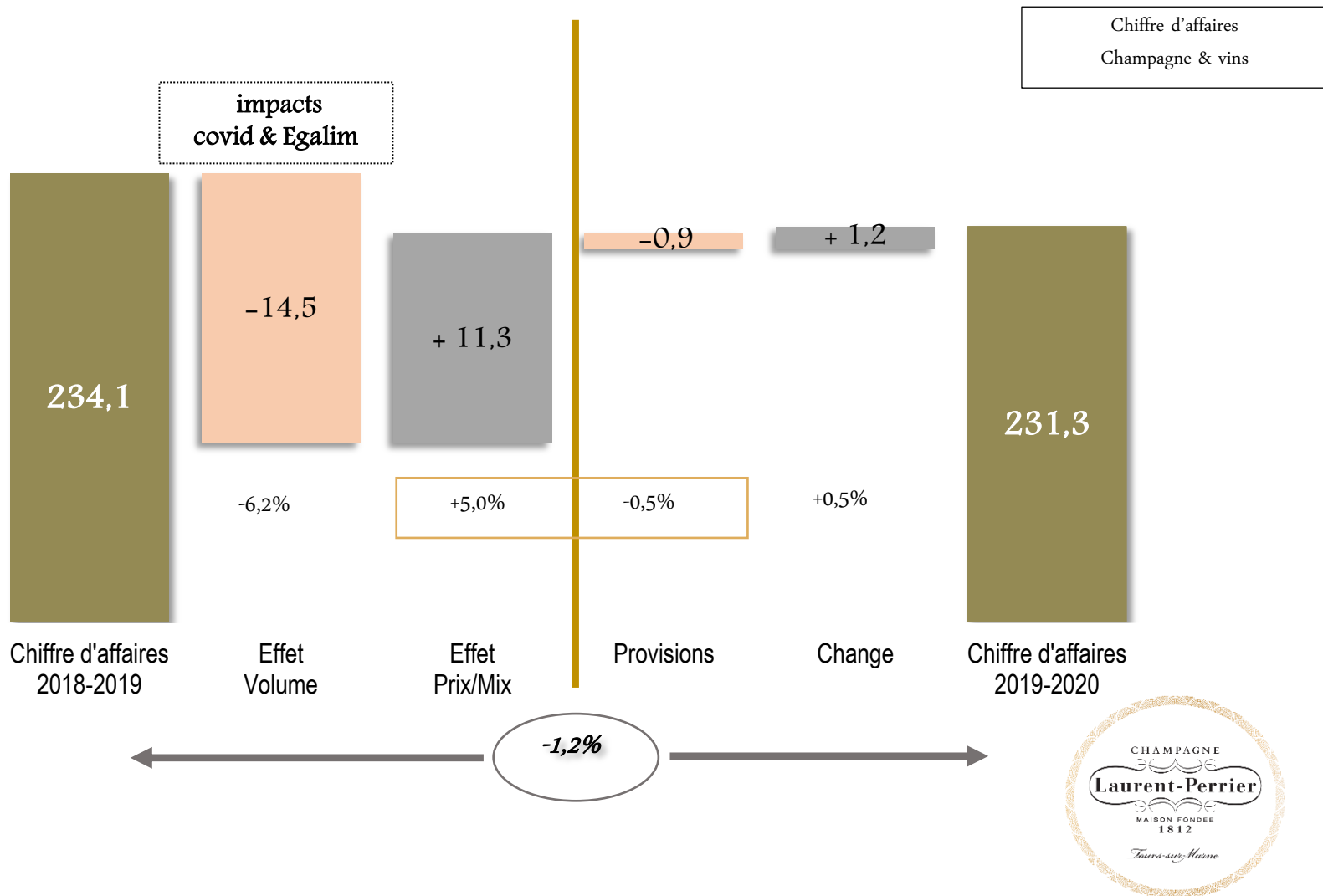
AGENDA

- Le marché
- Evénements marquants
- Chiffres clés
- **Analyses**
- Structure financière
- Depuis la clôture
- Perspectives et conclusion



CHIFFRE D'AFFAIRES DU GROUPE

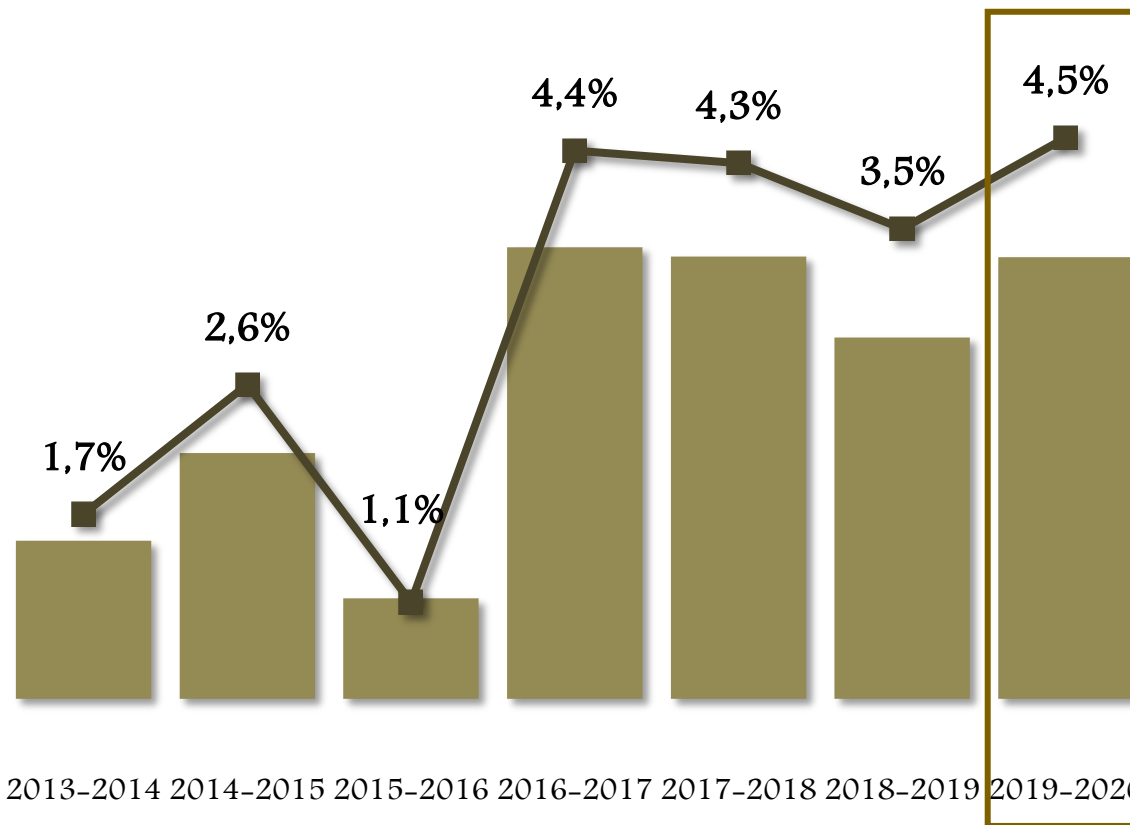
GROUPE LAURENT-PERRIER - VS ANNÉE PRÉCÉDENTE (M€)



DES EFFETS PRIX/MIX QUI REFLÈTENT LA POLITIQUE DE VALEUR

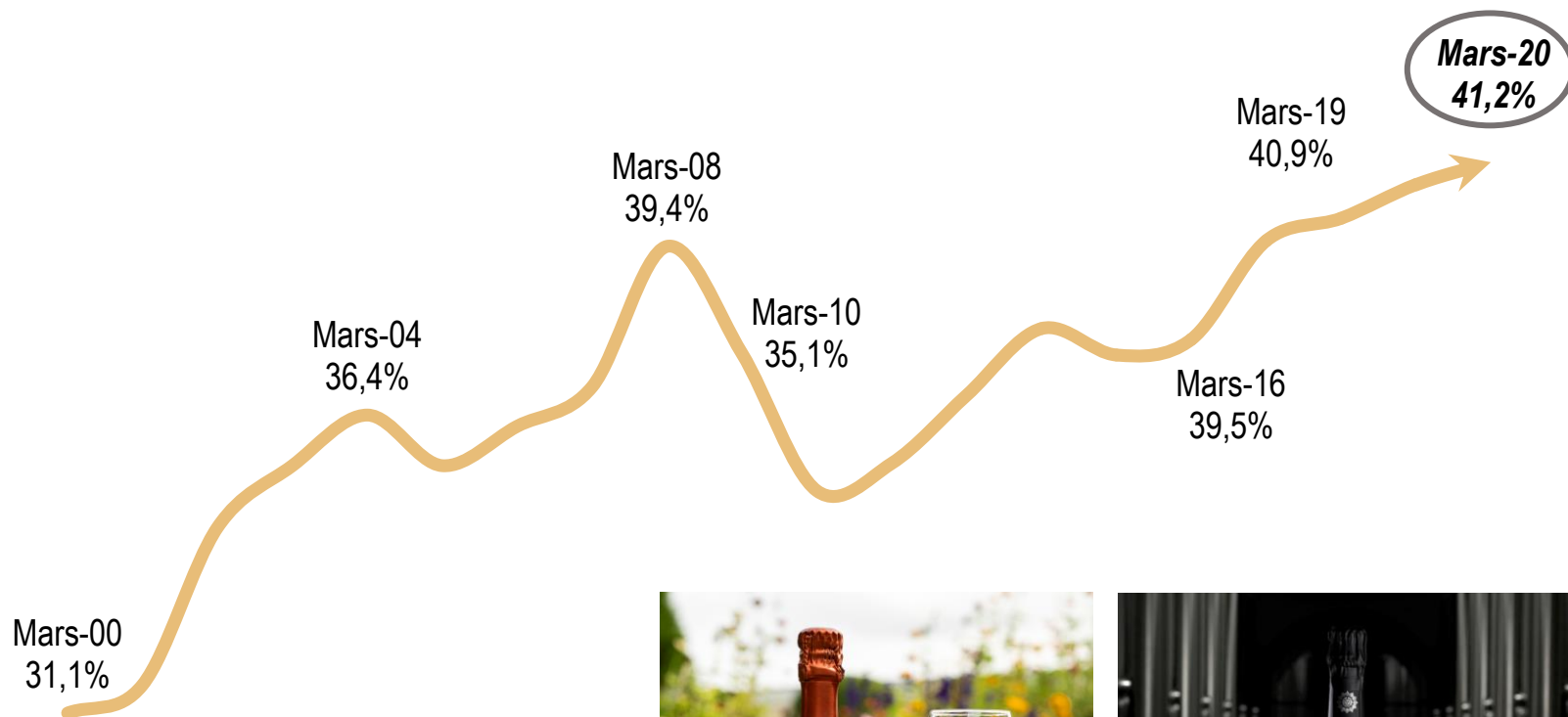
(À TAUX DE CHANGE CONSTANT)

GROUPE LAURENT-PERRIER



LE CHIFFRE D'AFFAIRES HAUT DE GAMME CONTINUE DE PROGRESSER

MARQUE LAURENT-PERRIER



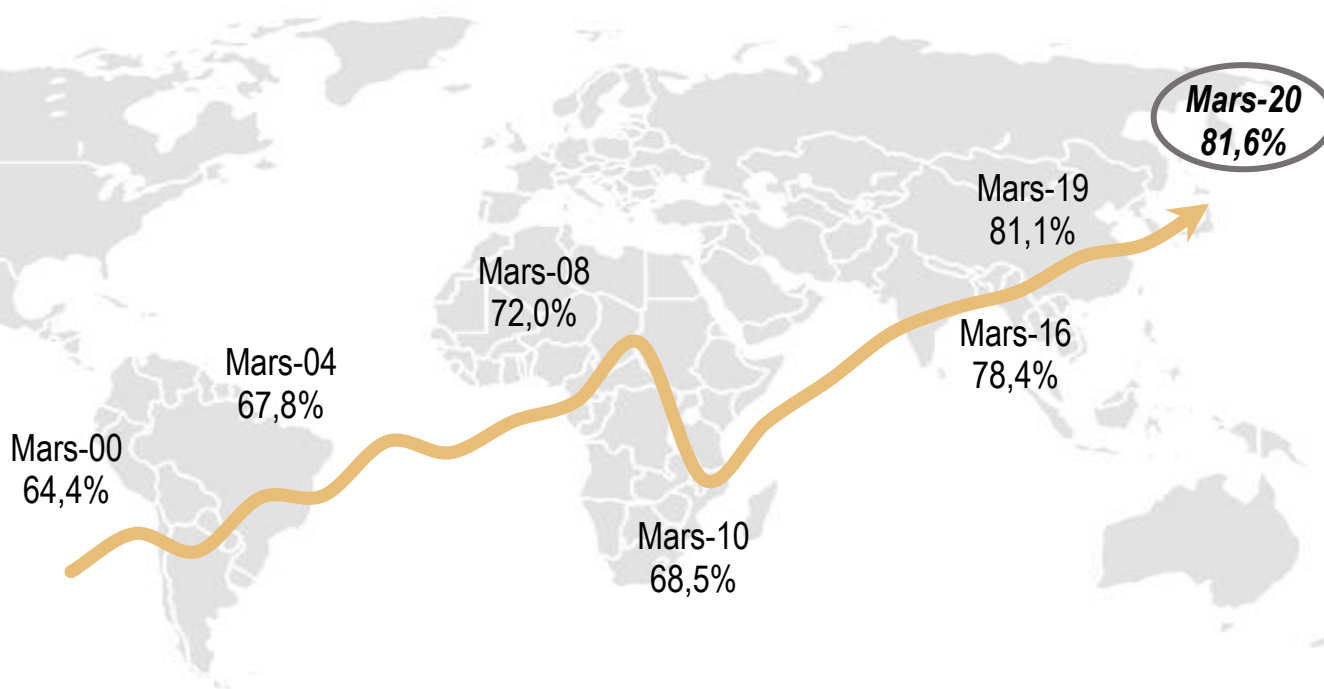
Tx de change courant



LE POIDS DE L'EXPORT AUGMENTE

MARQUE LAURENT-PERRIER

PART DU CHIFFRE D'AFFAIRES EXPORT MARQUE LAURENT-PERRIER

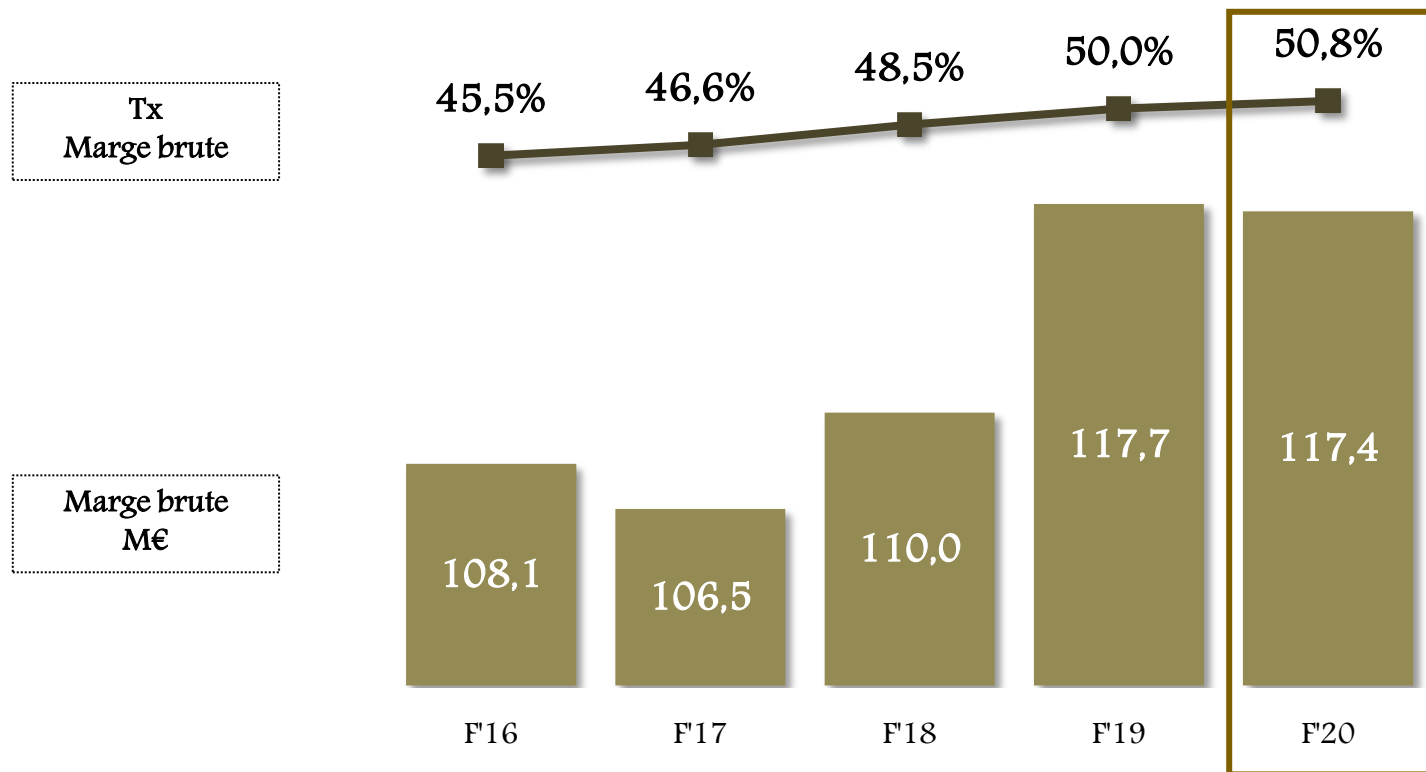


Tx de change courant



LA MARGE BRUTE ATTEINT UN DE SES PLUS HAUTS NIVEAUX (À TAUX DE CHANGE CONSTANT EXERCICE 2019-2020)

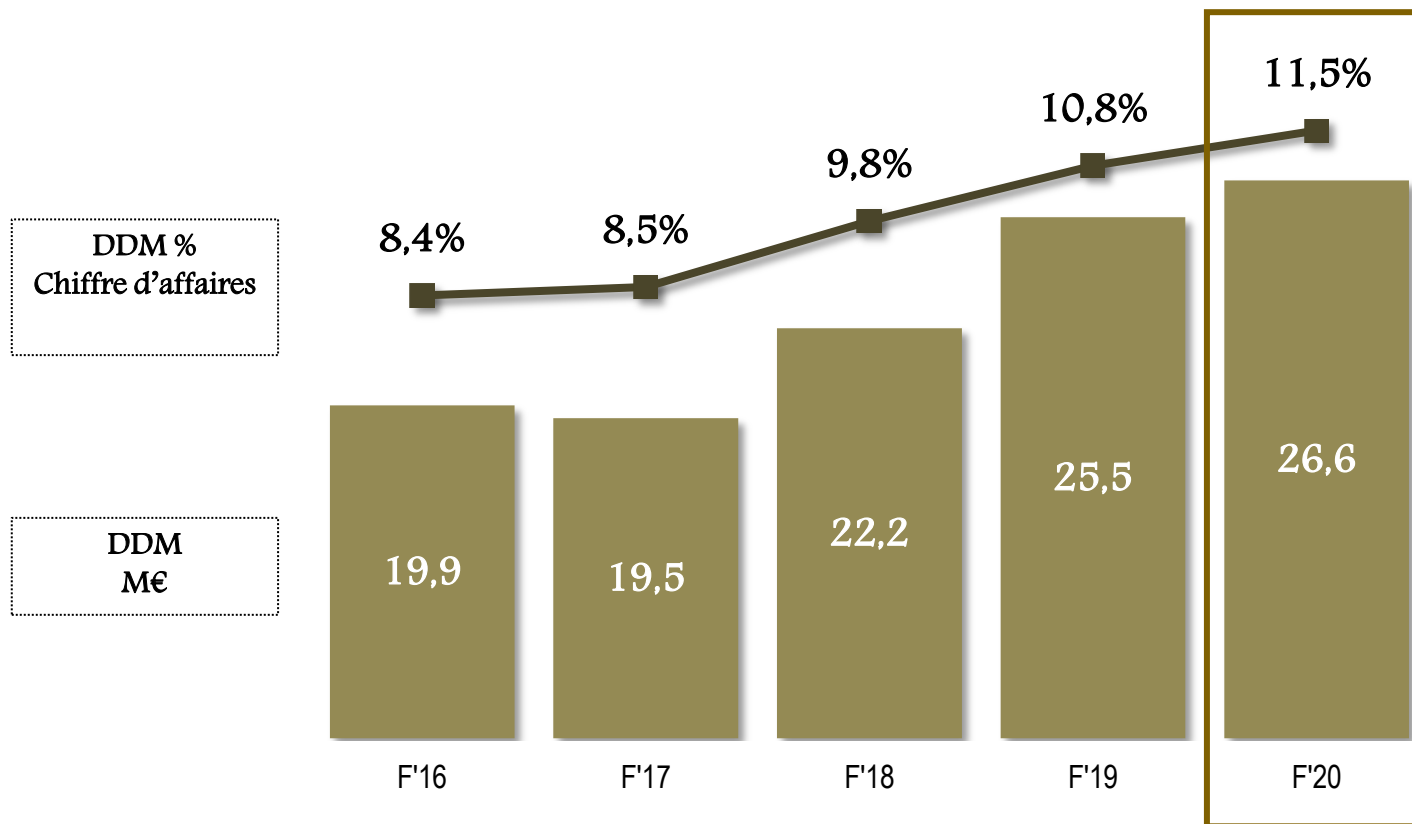
GROUPE LAURENT-PERRIER



CONFORME À SA STRATÉGIE, LE GROUPE A CONTINUÉ D'INVESTIR POUR SOUTENIR SES MARQUES

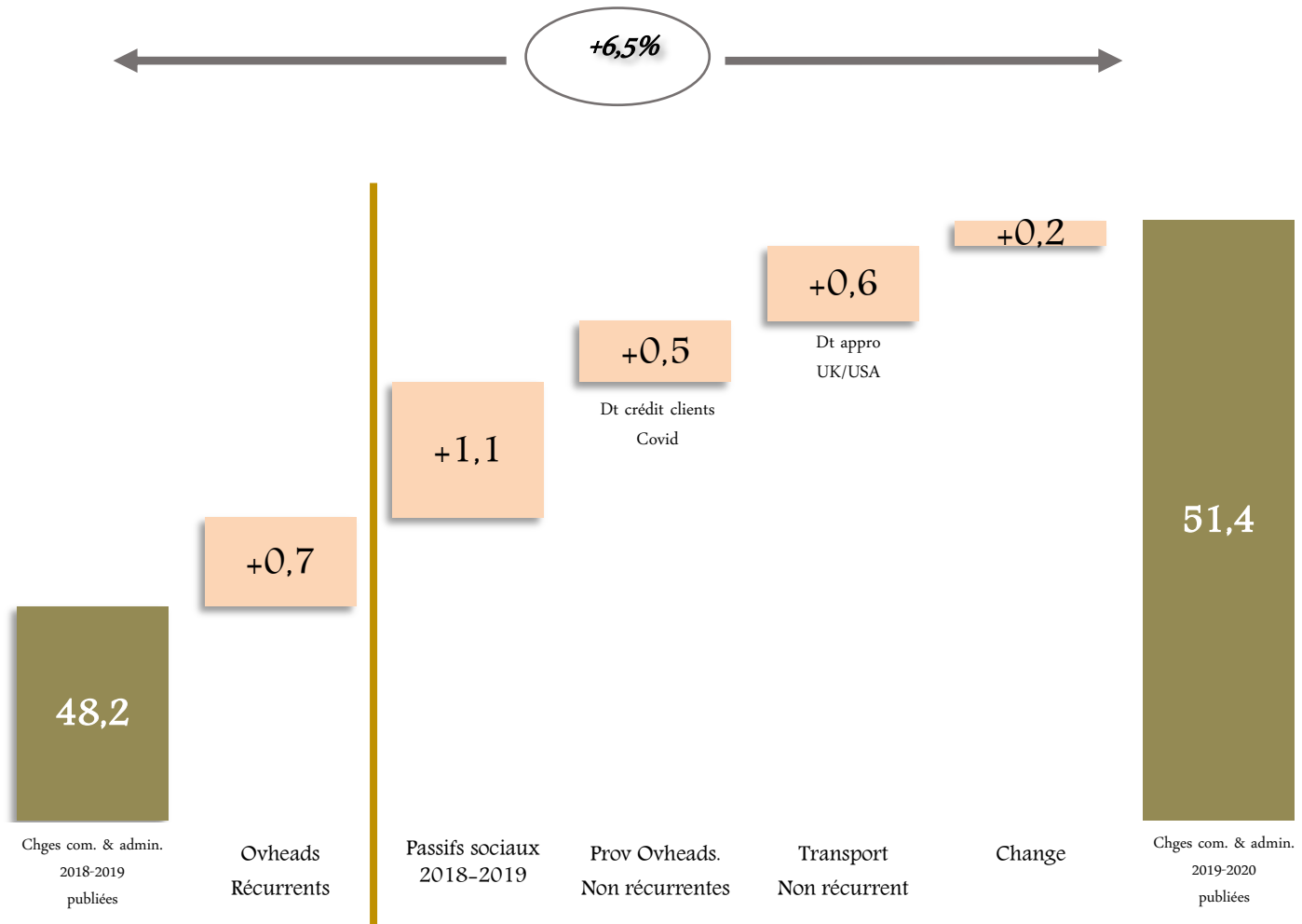
(À TAUX DE CHANGE CONSTANT EXERCICE 2019-2020)

GROUPE LAURENT-PERRIER



LA CROISSANCE DES FRAIS GÉNÉRAUX EST DÛE À 80% À DES CHARGES NON RÉCURRENTES

GRUPE LAURENT-PERRIER - VS ANNÉE PRÉCÉDENTE (M€)



COMPTE DE RÉSULTAT DE L'EXERCICE 2019-2020

GROUPE LAURENT-PERRIER / DONNÉES PUBLIÉES

(en millions d'euros)	Réel 2018-2019	Réel 2019-2020	Variations vs N-1
Chiffre d'affaires (Champagne&Vins)	234,1	231,3	-1,2%
Marge brute (Champagne & Vins)	116,4	117,4	+0,9%
<i>en % chiffre d'affaires (Champagne & Vins)</i>	<i>49,7%</i>	<i>50,8%</i>	<i>+1,1Pts</i>
Développement de marque & Comm.	-25,3	-26,6	+5,0%
Autres charges & Produits (**)	-1,6	1,7	N/A
Charges Com.et Admin.	-48,2	-51,4	+6,5%
Résultat opérationnel	41,3	41,2	-0,3%
<i>en % chiffre d'affaires (Champagne & Vins)</i>	<i>17,6%</i>	<i>17,8%</i>	<i>+0,2Pts</i>
Résultat financier	-7,0	-6,5	-7,0%
Impôts	-11,1	-10,9	-1,6%
Résultat net part du groupe	23,1	23,7	+2,8%
<i>en % chiffre d'affaires (Champagne & Vins)</i>	<i>9,9%</i>	<i>10,2%</i>	<i>+0,4Pts</i>
Cash flow opérationnel (*)	-2,2	14,3	+16,5

(*) Trésorerie générée par l'activité - investissements nets

(**) Agrimer, plus value de cession, résultat de change, produits intermédiaires

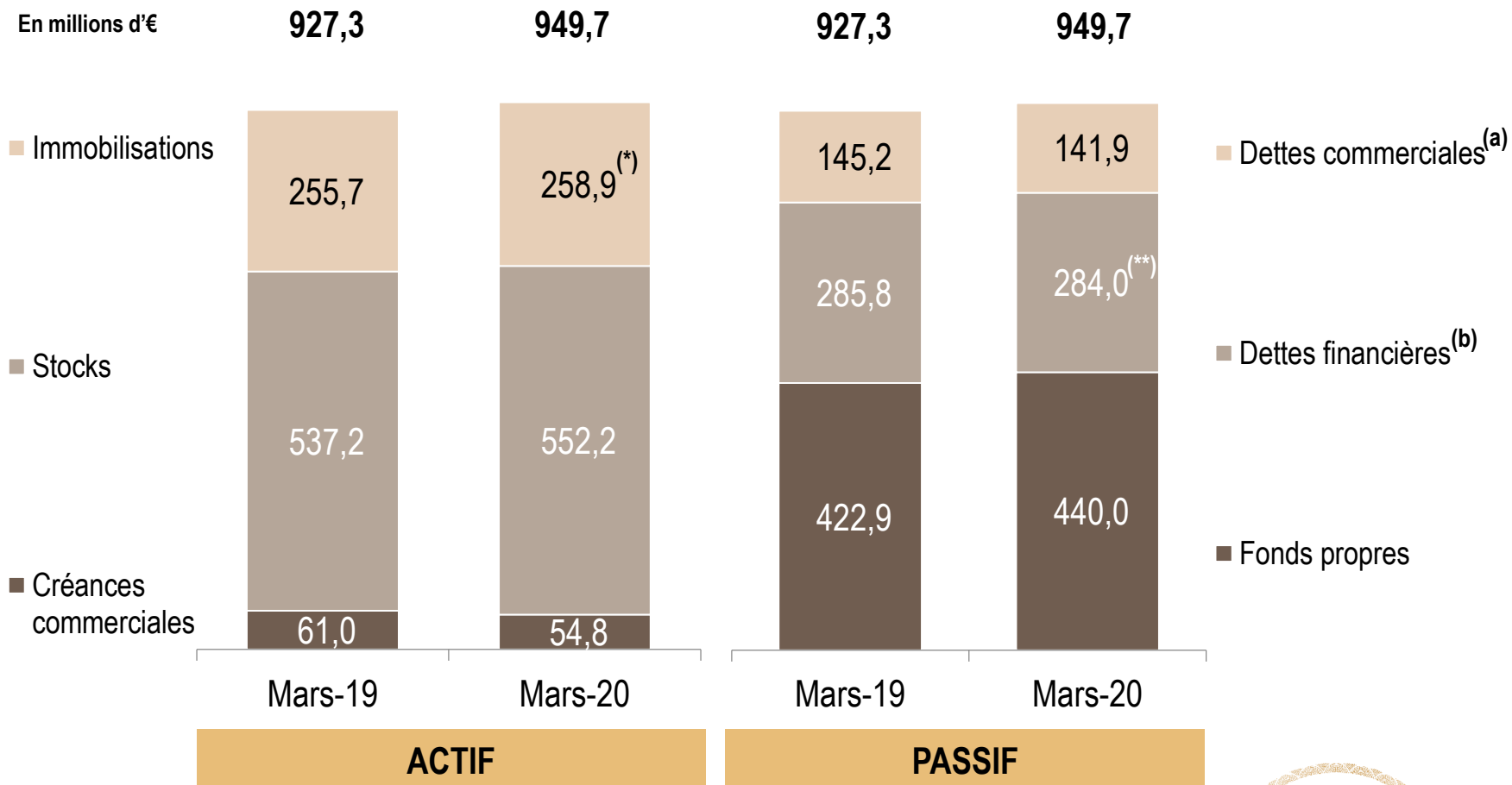
AGENDA

- Le marché
- Evénements marquants
- Chiffres clés
- Analyses
- Structure financière
- Depuis la clôture
- Perspectives et conclusion



STRUCTURE DU BILAN SIMPLIFIÉ

GROUPE LAURENT-PERRIER



(a) y compris provisions pour risques & charges et impôts différés

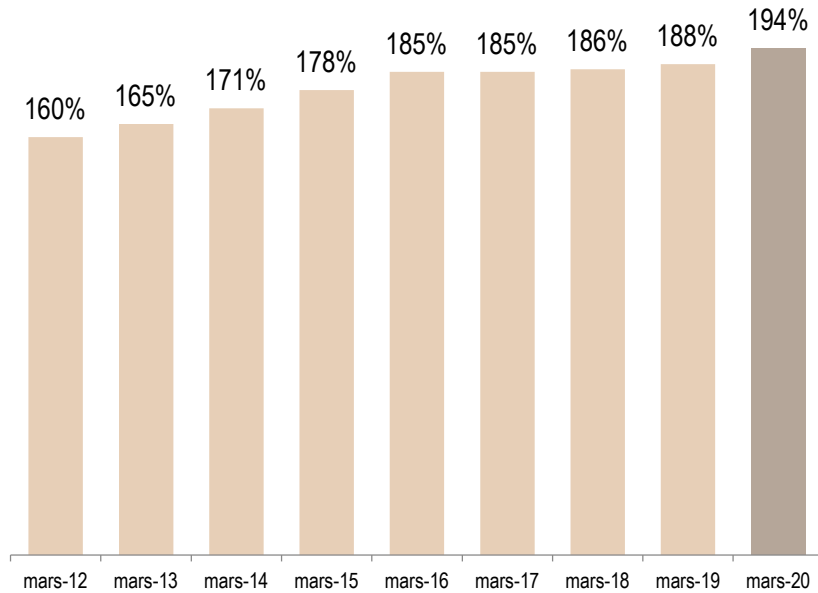
(b) Endettement Net = dettes financières - trésorerie active

Impacts IFRS 16 par rapport au 31/03/19 : (*) sur les immobilisations : +4,7m€ (**) sur les dettes financières : +5,1m€

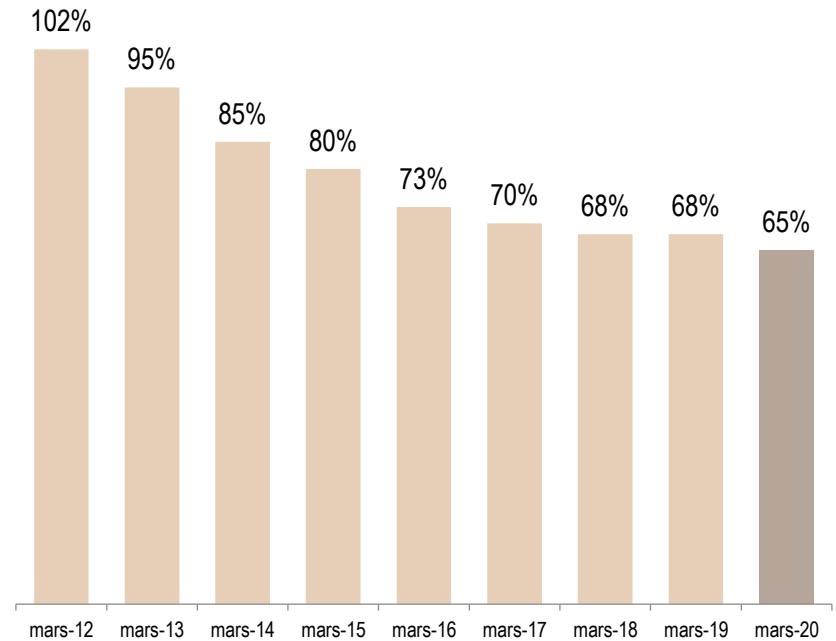


RATIOS D'ENDETTEMENT

GROUPE LAURENT-PERRIER



Stock / Endettement net (%)



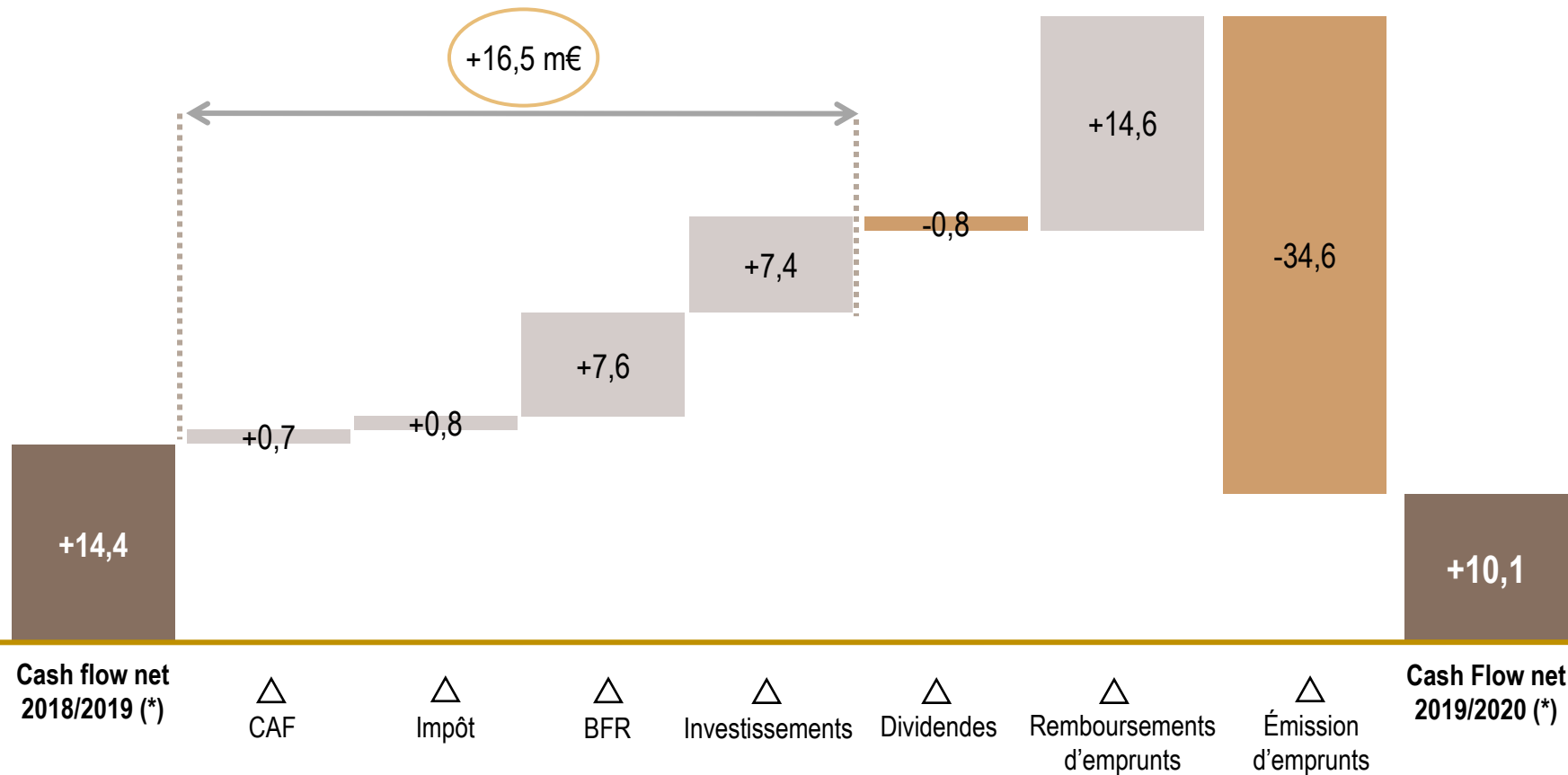
Endettement net / Fonds propres (%)



VARIATION DU CASH FLOW NET

GROUPE LAURENT-PERRIER

En millions d'€



(*) Avant vente (rachat) d'actions propres





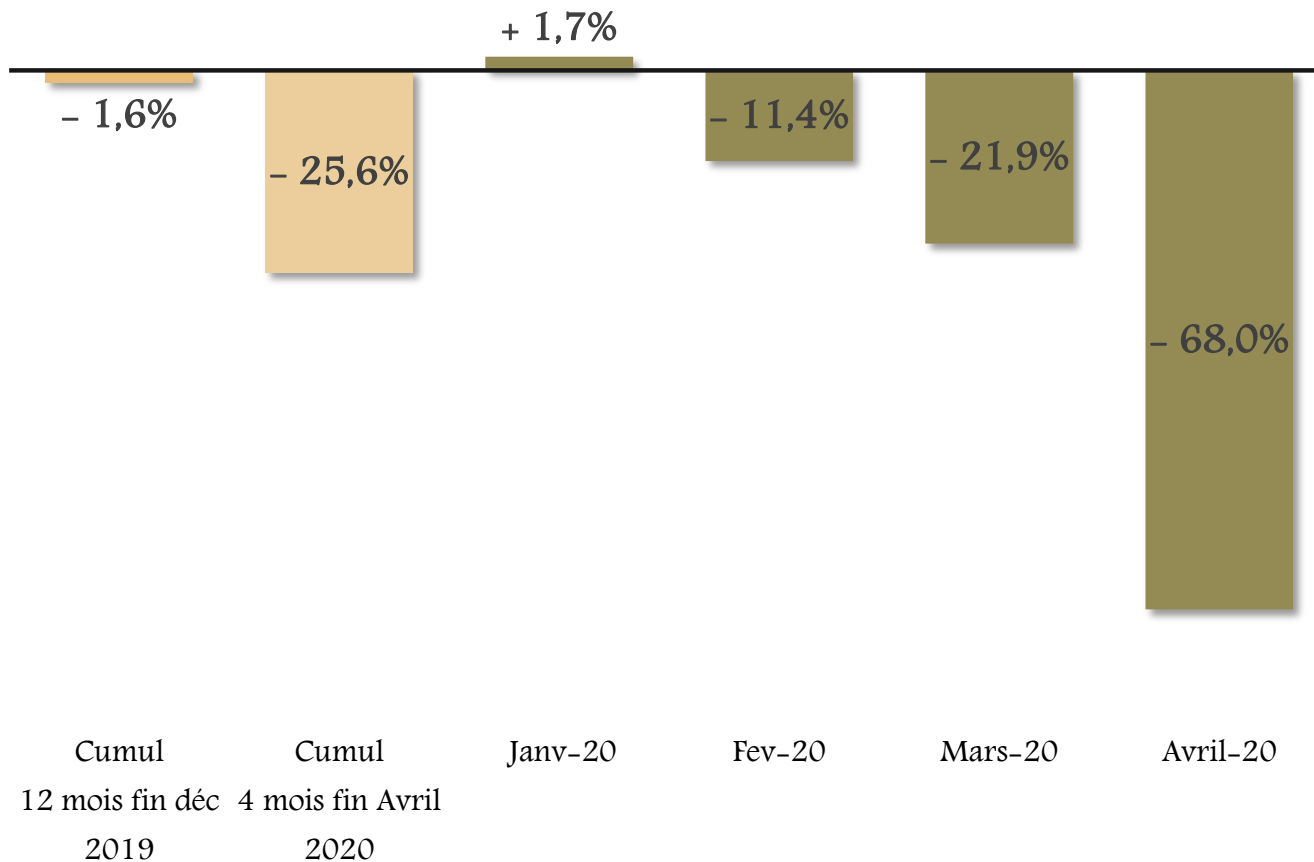
AGENDA

- Le marché
- Événements marquants
- Chiffres clés
- Analyses
- Structure financière
- Depuis la Clôture
- Perspectives et conclusion



LE MARCHÉ EST FORTEMENT IMPACTÉ PAR LA CRISE SANITAIRE ET LES MESURES DE CONFINEMENT PRISES DANS LE MONDE

(SOURCE : CIVC)



VENDANGE 2020

- ✓ Attente d'une décision de l'interprofession sur l'appellation en 2020



RENDEMENTS AOC 2020

- Hypothèse N°1 10 000 KG / HA = 295 M BTS pour la CHAMPAGNE
- Hypothèse N°2 8 000 KG / HA = 236 M BTS pour la CHAMPAGNE
- Hypothèse N°3 6 000 KG / HA = 177 M BTS pour la CHAMPAGNE
- Hypothèse N°4

INVESTISSEMENTS

GROUPE LAURENT-PERRIER

- ✓ Les investissements de production préalablement budgétés dans le plan pluri-annuel sont maintenant terminés
- ✓ Les investissements prévus pour la rénovation des structures d'accueil des clients et du cadre de travail sont suspendus jusqu'à nouvel ordre



PERSPECTIVES

- ✓ Faisant face à une situation inédite, le Groupe Laurent-Perrier a mené des travaux de modélisation des impacts à court, moyen et long terme, de la crise sanitaire COVID-19 sur son activité et sur ses principaux indicateurs de performance.



PERSPECTIVES

- ✓ Ces travaux permettent de conforter les points suivants à horizon de son plan d'affaires 2020-2024 :
 - Le Groupe a poursuivi le renforcement de sa structure financière en concluant la levée d'autorisations de financements additionnels auprès de ses banques pour couvrir ses éventuels besoins de trésorerie. Sur cette base, le financement et la liquidité sont assurés.
 - La continuité d'exploitation n'est pas remise en cause
 - Les tests de dépréciation confirment la valeur des actifs



CONCLUSION

✓ Dans ce contexte qui appelle à beaucoup de prudence, le Groupe Laurent-Perrier maintient le cap de sa politique de valeur à long terme

Dans le contexte spécifique actuel, Olivier Dumas, Directeur Financier du Groupe Laurent-Perrier, est disponible pour répondre à vos questions à l'adresse email suivante : olivier.dumas@laurent-perrier.fr





CHAMPAGNE
Grand Siècle
Laurent-Perrier
1812
GRANDE CUVÉE

N°24

CHAMPAGNE
Grand Siècle
Laurent-Perrier
1812
GRANDE CUVÉE

N°22



**RÉSULTATS ANNUELS
DE L'EXERCICE 2019-2020**

3 JUILLET 2020