

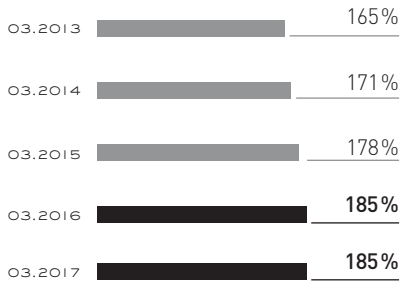
2016

RAPPORT ANNUEL

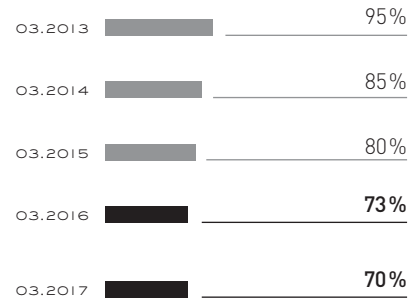
2017



RATIOS FINANCIERS

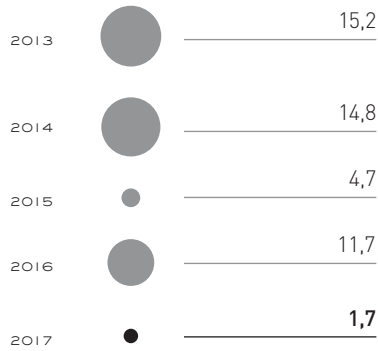


STOCKS/ENDETTEMENT NET
À FIN MARS EN %




ENDETTEMENT NET/FONDS PROPRES
À FIN MARS EN %

ÉVOLUTION CASH FLOW OPÉRATIONNEL



GRUPE LAURENT-PERRIER EN M€

ÉVOLUTION DE L'ENDETTEMENT NET



GRUPE LAURENT-PERRIER EN M€

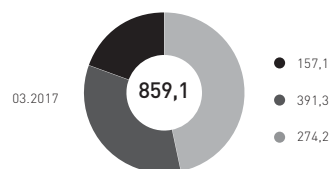
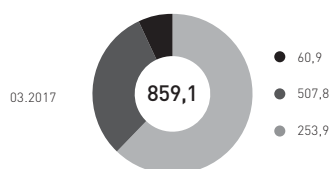
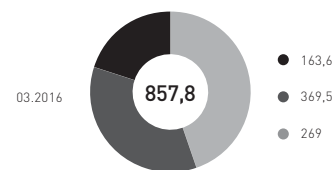
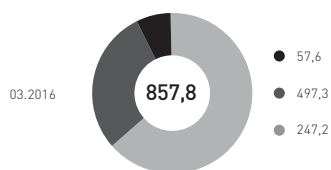
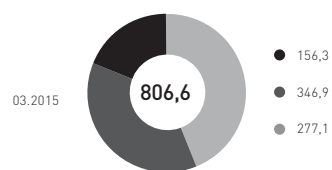
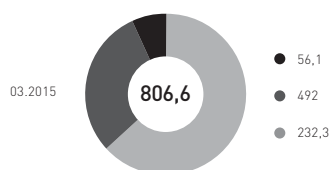
COMPTE D'EXPLOITATION

. EN M€ .

CHIFFRE D'AFFAIRES	244,8	230,6	-5,8%
RÉSULTAT OPÉRATIONNEL	44,5	41,1	-7,8%
EN % CHIFFRE D'AFFAIRES	18,2%	17,8%	-0,4 PT
RÉSULTAT NET PART DU GROUPE	25,2	23,2	-7,9%
EN % CHIFFRE D'AFFAIRES	10,3%	10,1%	-0,2 PT
CASH-FLOW OPÉRATIONNEL*	11,7	1,7	-10,0
	RÉEL 2016	RÉEL 2017	VARIATIONS

*TRÉSORERIE GÉNÉRÉE PAR L'ACTIVITÉ - INVESTISSEMENTS NETS AVANT DIVIDENDES ET VARIATION DES COMPTES COURANTS D'ASSOCIÉS.

BILAN SIMPLIFIÉ



. EN M€ .

ACTIF

- CRÉANCES COMMERCIALES
- STOCKS
- IMMOBILISATIONS

. EN M€ .

PASSIF

- DETTES COMMERCIALES*
- FONDS PROPRES
- DETTES FINANCIÈRES

*Y COMPRIS PROVISIONS POUR RISQUES ET CHARGES ET IMPÔTS DIFFÉRÉS.

LA BOURSE

LAURENT-PERRIER ENTRETIENT, DEPUIS SON ENTRÉE EN BOURSE, UNE RELATION DE PROXIMITÉ AVEC SES ACTIONNAIRES AU TRAVERS :

D'un site financier : www.finance-groupep.com ;

De deux lettres envoyées, chaque année, à l'ensemble des actionnaires ;

D'une équipe disponible au 03 26 58 91 22.

_ DONNÉES BOURSIÈRES

. AU 31 MARS 2017 .

VALEUR NOMINALE DE L' ACTION : **3,80€**

NOMBRE D' ACTIONS : **5 945 861**

COURS AU 31 MARS 2017 : **69,10€**

CAPITALISATION BOURSIÈRE : **410 858 926 €**

CODE VALEUR ISIN : **FR 000 686 4484**

DIVIDENDE : **1,05€**

_ RÉPARTITION DE L' ACTIONNARIAT

. EN % .

FAMILLE : **60,27%**

AUTODÉTENTION : **0,75%**

PERSONNEL : **0,36%**

INSTITUTIONNELS & DIVERS AU NOMINATIF : **0,63%**

AUTRES : **37,99%**

_ ÉVOLUTION DE L' ACTION LAURENT-PERRIER

. DU CAC 40 ET DU CAC SMALL 90 .

