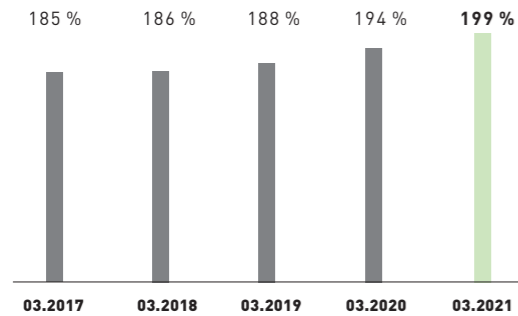
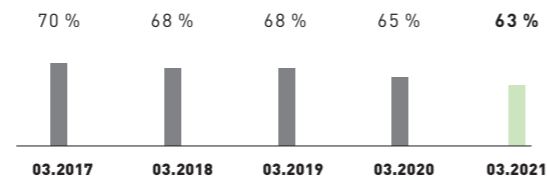


RATIOS FINANCIERS

STOCKS/ENDETTEMENT NET
À FIN MARS EN %



ENDETTEMENT NET/FONDS PROPRES
À FIN MARS EN %



COMPTE D'EXPLOITATION

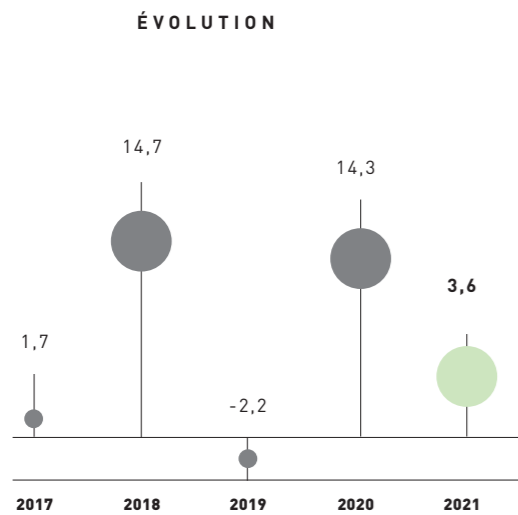
EN M€

	RÉEL 2020	RÉEL 2021	VARIATIONS
CHIFFRE D'AFFAIRES (CHAMPAGNE)	231,3	184,7	-20,1 %
RÉSULTAT OPÉRATIONNEL	41,2	41,3	+0,2 %
EN % CHIFFRE D'AFFAIRES (CHAMPAGNE)	17,8 %	22,4 %	+4,6 PTS
RÉSULTAT NET PART DU GROUPE	23,7	25,3	+6,5 %
EN % CHIFFRE D'AFFAIRES (CHAMPAGNE)	10,3 %	13,7 %	+3,4 PTS
CASH-FLOW OPÉRATIONNEL*	14,3	3,6	-10,7

*Trésorerie générée par l'activité - investissements nets.

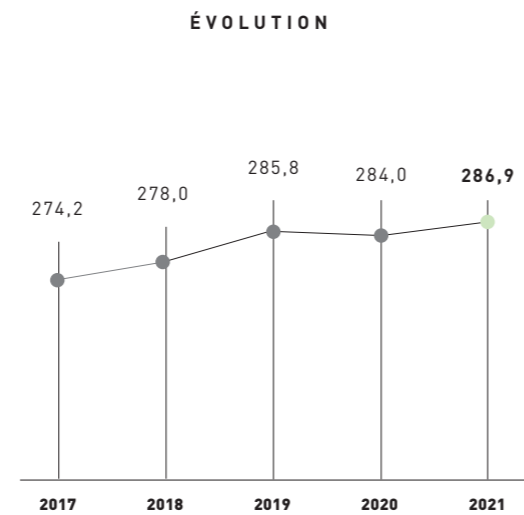
BILAN SIMPLIFIÉ

CASH FLOW OPÉRATIONNEL



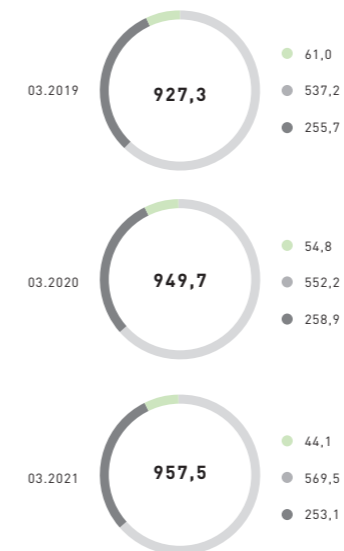
Groupe Laurent-Perrier en M€

ENDETTEMENT NET

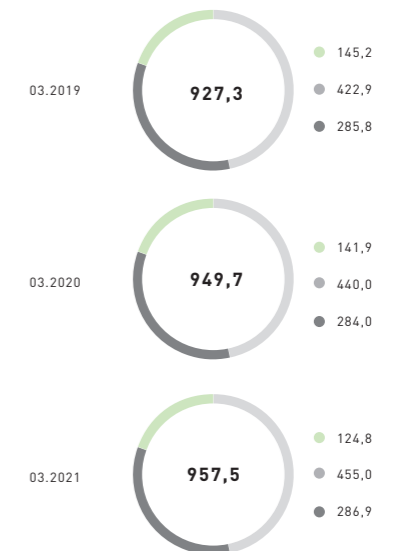


Groupe Laurent-Perrier en M€

ACTIF
en M€



PASSIF
en M€



● CRÉANCES COMMERCIALES
● STOCKS
● IMMOBILISATIONS

● DETTES COMMERCIALES*
● FONDS PROPRES
● DETTES FINANCIÈRES**

*Y compris provisions pour risques et charges et impôts différés.

**Endettement Net = dettes financières - trésorerie active

LA BOURSE

Laurent-Perrier entretient, depuis son entrée en bourse, une relation de proximité avec ses actionnaires au travers

D'un site financier :

www.finance-groupep.com ;

De deux lettres envoyées,

chaque année, à l'ensemble des actionnaires ;

D'une équipe disponible

au 03 26 58 91 22.

Données boursières

au 31 mars 2021

Valeur nominale de l'action : 3,80 €

Nombre d'actions : 5 945 861

Cours au 31 mars 2021 : 79,40 €

Capitalisation boursière : 472 101 363,40 €

Code valeur ISIN : FR0006864484

Dividende : 1,03 € (dernier dividende versé en octobre 2020)

Répartition de l'actionnariat

en %

Famille : 61,01 %

Autodétention : 0,42 %

Personnel : 0,31 %

Institutionnels & divers

Au nominatif : 0,48 %

Autres : 37,78 %

Évolution de l'action Laurent-Perrier

du CAC 40 et du CAC small 90

