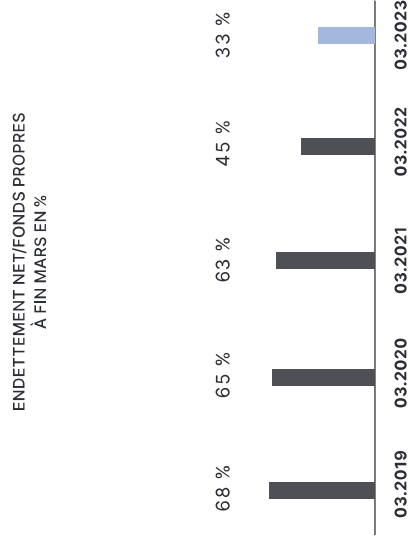
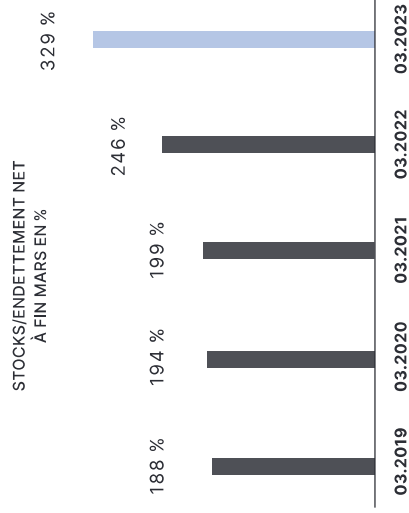
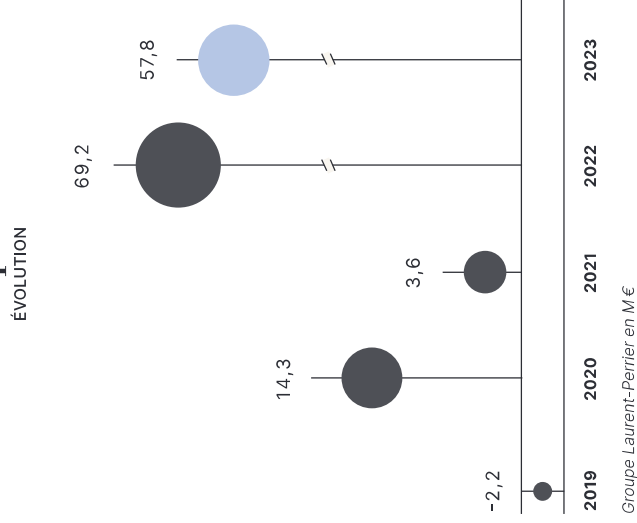


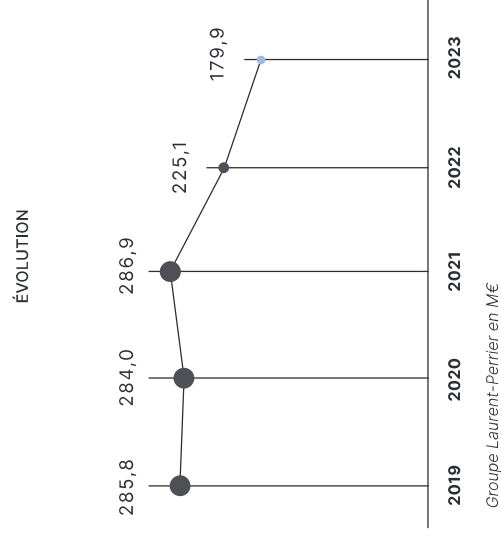
Ratios financiers



Cash flow opérationnel



Endettement net

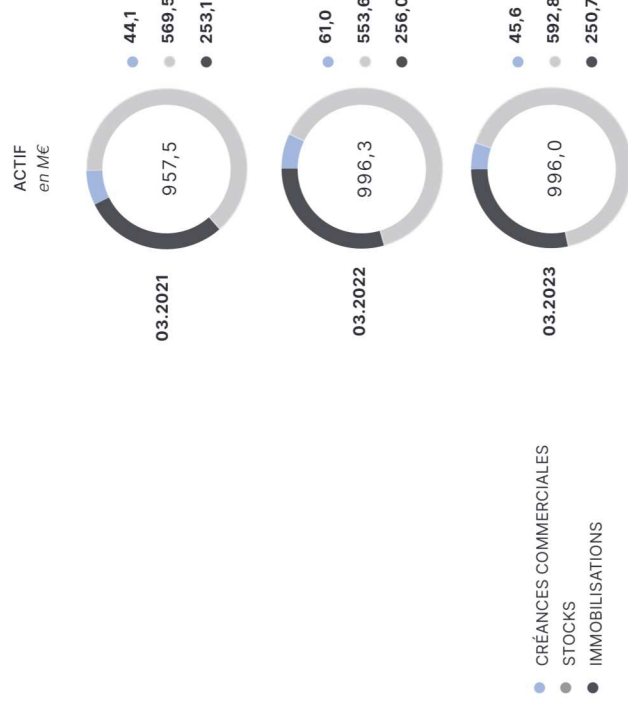


Compte d'exploitation

En M€	RÉEL 2022	RÉEL 2023	VARIATIONS
CHIFFRE D'AFFAIRES (CHAMPAGNE)	292,8	301,8	+3,1 %
RÉSULTAT OPÉRATIONNEL	77,0	84,9	+10,3 %
EN % CHIFFRE D'AFFAIRES (CHAMPAGNE)	26,3 %	28,1 %	+1,8 PTS
RÉSULTAT NET PART DU GROUPE	50,2	58,5	+16,4 %
EN % CHIFFRE D'AFFAIRES (CHAMPAGNE)	17,1 %	19,4 %	+2,2 PTS
CASH-FLOW OPÉRATIONNEL*	69,2	57,8	-11,5

*Trésorerie générée par l'activité - investissements nets.

Bilan simplifié



*Y compris provisions pour risques et charges et impôts différés. **Endettement Net = dettes financières - trésorerie active

LA BOURSE

Laurent-Perrier
entretient, depuis
son entrée en bourse,
une relation de proximité
avec ses actionnaires
au travers :

D'un site financier :

www.finance-groupe.lp.com ;

De deux lettres envoyées,

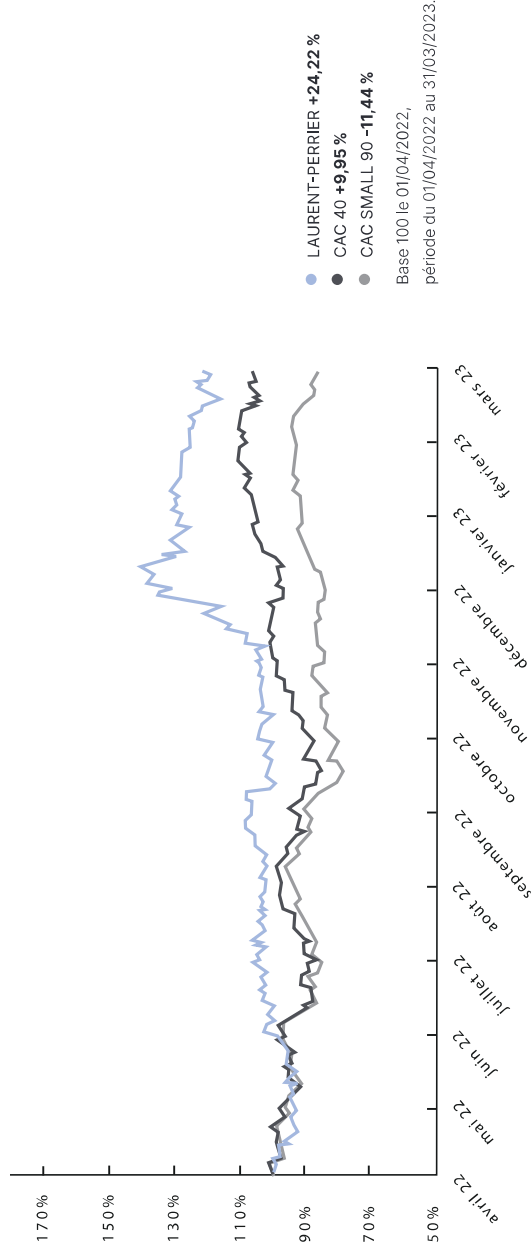
chaque année, à l'ensemble
des actionnaires ;

D'une équipe disponible

au 03 26 58 91 22.

Évolution de l'action Laurent-Perrier

DU CAC 40 ET DU CAC SMALL 90



Données boursières

au 31 mars 2023

Valeur nominale de l'action : 3,80 €

Nombre d'actions : 5 945 861

Cours au 31 mars 2023 : 119,00 €

Capitalisation boursière : 707 557 459 €

Code valeur ISIN : FR0006864484

Dividende : 2,00 € (dernier dividende
versé en juillet 2022)

Répartition de l'actionariat

en %

Famille : 65,12 %

Autodétention : 0,47 %

Personnel : 0,33 %

Institutionnels & divers

Au nominatif : 0,63 %

Autres : 33,45 %