

DOCUMENT D'ENREGISTREMENT UNIVERSEL ET RAPPORT FINANCIER ANNUEL 2025-2026

Laurent-Perrier



Le document d'enregistrement universel a été déposé le 18 juin 2026 auprès de l'AMF, en tant qu'autorité compétente au titre du règlement (UE) 2017/1129, sans approbation préalable conformément à l'article 9 dudit règlement.

Le document d'enregistrement universel peut être utilisé aux fins d'une offre au public de titres financiers ou de l'admission de titres financiers à la négociation sur un marché réglementé s'il est complété par une note d'opération et le cas échéant, un résumé et tous les amendements apportés au document d'enregistrement universel.

L'ensemble alors formé est approuvé par l'AMF conformément au règlement (UE) 2017/1129.

Ce document a été établi par l'Emetteur et engage la responsabilité de ses signataires.

Le rapport financier est une reproduction de la version officielle du RFA qui a été établie au format ESEF (en XHTML), disponible sur le site internet de l'AMF et sur le site financier de Laurent-Perrier.



Dans ce document, le « Groupe » désigne Laurent-Perrier et ses filiales consolidées et « Laurent-Perrier » désigne la marque sous laquelle sont vendus les produits Laurent-Perrier.

Les mots marqués du signe * renvoient au lexique en fin de document.

Code ISIN de Laurent-Perrier : FR0006864484

1. Renseignements concernant l'activité du Groupe Laurent-Perrier

Page 5

- 1.1.** HISTORIQUE DU GROUPE LAURENT-PERRIER : DES ORIGINES TOUJOURS PRESENTES
- 1.2.** PRESENTATION GENERALE DU GROUPE
 - 1.2.1.** Généralités
 - 1.2.2.** Chiffres clés des trois dernières années
- 1.3.** LE MARCHE
 - 1.3.1.** De la vigne à l'élaboration du champagne
 - 1.3.2.** Historique de la demande mondiale du champagne
 - 1.3.3.** Evolution du marché en 2025
 - 1.3.4.** L'environnement concurrentiel
 - 1.3.5.** L'environnement réglementaire et fiscal de l'exercice 2025-2026
- 1.4.** LE GROUPE LAURENT-PERRIER : EVOLUTION RECENTE, OBJECTIFS ET STRATEGIE, PERSPECTIVES
 - 1.4.1.** Faits marquants de l'exercice 2025-2026
 - 1.4.2.** Stratégie
 - 1.4.3.** Perspectives
 - 1.4.4.** Principaux investissements
- 1.5.** RAPPORT DE DURABILITE
 - 1.5.1.** Informations générales
 - 1.5.2.** Informations environnementales
 - 1.5.3.** Informations sociales
 - 1.5.4.** Informations de gouvernance
 - 1.5.5.** Informations annexes
- 1.6.** FAITS EXCEPTIONNELS ET LITIGES

2. Responsable du document d'enregistrement universel et responsables du contrôle des comptes

Page 52

- 2.1.** RESPONSABLE DU DOCUMENT D'ENREGISTREMENT UNIVERSEL
- 2.2.** ATTESTATION DU RESPONSABLE DU DOCUMENT D'ENREGISTREMENT UNIVERSEL
- 2.3.** RESPONSABLES DU CONTROLE DES COMPTES
- 2.4.** RESPONSABLE DE L'INFORMATION

3. Renseignements de caractère général concernant Laurent-Perrier

Page 53

- 3.1.** RENSEIGNEMENTS STATUTAIRES ET PROGRAMME DE RACHAT D' ACTIONS
- 3.2.** RENSEIGNEMENTS DE CARACTERE GENERAL CONCERNANT LE CAPITAL ET LES ACTIONS LAURENT-PERRIER
- 3.3.** PROPRIETES IMMOBILIERES ET EQUIPEMENTS
- 3.4.** ORGANIGRAMME DU GROUPE LAURENT-PERRIER

4. Gouvernement d'entreprise et conflit d'intérêt : organes d'administration, de direction et de surveillance

Page 65

- 4.1.** RAPPORT SUR LE GOUVERNEMENT D'ENTREPRISE
 - 4.1.1.** Observations du Conseil de Surveillance sur le rapport du Directoire et sur les comptes de l'exercice
 - 4.1.2.** Informations liées au fonctionnement des organes d'administration ou de direction – composition – organisation

- 4.1.3.** Informations relatives aux rémunérations des dirigeants
- 4.1.4.** Information financière spécifiques aux sociétés cotées et éléments susceptibles d'avoir une incidence en cas d'offre publique
- 4.1.5.** Facteurs de risques

4.2. RAPPORT DES COMMISSAIRES AUX COMPTES SUR LE GOUVERNEMENT D'ENTREPRISE

5. Patrimoine, situation financière et résultat

Page 112

- 5.1.** COMPTES CONSOLIDES AU 31 MARS 2025 ET 2026
- 5.2.** NOTE ANNEXE AUX ETATS FINANCIERS CONSOLIDES AU 31 MARS 2026
- 5.3.** COMPTES ANNUELS AU 31 MARS 2025 ET 2026
- 5.4.** ANNEXES AUX COMPTES ANNUELS AU 31 MARS 2026
- 5.5.** RESULTATS DES 5 DERNIERS EXERCICES
- 5.6.** RAPPORTS DES COMMISSAIRES AUX COMPTES SUR LES COMPTES ANNUELS ET CONSOLIDES AU 31 MARS 2026
- 5.7.** RAPPORT SPECIAL DES COMMISSAIRES AUX COMPTES SUR LES CONVENTIONS ET ENGAGEMENTS REGLEMENTES

6. Assemblée Générale Mixte du 16 juillet 2026

Page 163

- 6.1.** ORDRE DU JOUR
- 6.2.** TEXTE DES RESOLUTIONS

7. Divers rapports

Page 170

- 7.1.** RAPPORT SPECIAL SUR LES OPERATIONS REALISEES DANS LE CADRE DU PROGRAMME DE RACHAT D' ACTIONS
- 7.2.** EXTRAIT DU RAPPORT DE GESTION
- 7.3.** RAPPORT-SPECIAL SUR TITRES DES DIRIGEANTS AU 31 MARS 2026
- 7.4.** RAPPORT SPECIAL DU DIRECTOIRE SUR LES OPTIONS D'ACHAT D' ACTIONS ET SUR LES OPERATIONS D' ATTRIBUTIONS D' ACTIONS GRATUITES ATTRIBUEES AUX MANDATAIRES SOCIAUX ET AUX DIX PREMIERS SALARIES NON-MANDATAIRES

Annexes

Annexe 1 : L'élaboration du Champagne

Annexe 2 : Lexique

Annexe 3 : Tableau de concordance avec le rapport de gestion et le rapport sur le Gouvernement d'Entreprise

Annexe 4 : Table de concordance du document d'enregistrement universel permettant d'identifier les informations prévues par le règlement délégué (UE) 2019/980 du 14 mars 2019 ayant complété les dispositions du règlement UE 2017/1129.

Annexe 5 : Table de concordance avec les informations requises dans le rapport financier annuel

1.1. HISTORIQUE DU GROUPE LAURENT-PERRIER : DES ORIGINES TOUJOURS PRESENTES

- 1939 : Acquisition de Laurent-Perrier par Marie-Louise de Nonancourt.
- 1948 : Bernard de Nonancourt, son fils, prend la direction de Laurent-Perrier et en devient le PDG.
- 1950 : Edouard Leclerc, premier Chef de Cave (1950-1982)
- 1958 : Présentation de la Cuvée Grand Siècle.
- 1968 : Lancement de la Cuvée Rosé Brut.
- 1973 : Entrée de Michel Fauconnet chez Laurent-Perrier.
- 1975 : Entrée d'Alain Terrier chez Laurent-Perrier.
- 1978 : Établissement d'une filiale de distribution au Royaume-Uni.
- 1981 : Lancement de la Cuvée Ultra Brut
- 1983 : Alain Terrier succède à Edouard Leclerc comme Chef de Cave (de 1983 à 2004)
Participation de 34% dans le capital de la Société Champagne de Castellane.
Bernard de Nonancourt crée le Groupe Laurent-Perrier.
- 1987 : Entrée d'Alexandra Pereyre chez Laurent-Perrier.
Lancement de la Cuvée Alexandra
- 1988 : Prise de contrôle de la maison de champagne Salon.
- 1990 : Nomination d'Alexandra Pereyre au Directoire.
- 1992 : Création d'une filiale de distribution en Suisse.
- 1993 : Entrée de Stéphanie Meneux chez Laurent-Perrier, nomination au Directoire.
- 1997 : Arrivée d'Yves Dumont, nommé Président du Directoire Champagne Laurent-Perrier.
- 1998 : Rachat des participations minoritaires de 22% dans Champagne Laurent-Perrier et de 3% dans Laurent-Perrier, détenues par United Distillers and Vintners (« UDV »).
Création d'une filiale aux États-Unis et d'une succursale de distribution en Belgique.
- 1999 : Rachat de la plupart des actionnaires minoritaires de Champagne de Castellane.
Introduction au Second Marché d'Euronext Paris.
Nomination de Yves Dumont, en qualité de Président du Directoire du Groupe Laurent-Perrier.
- 2002 : Rénovation des habillages de la gamme Laurent-Perrier.
- 2004 : Acquisition de Château Malakoff.
Michel Fauconnet est nommé Chef de cave et Directeur de l'Approvisionnement et de la Production du Groupe Laurent-Perrier.
- 2005 : Mise en place mondiale de la nouvelle identité visuelle de Laurent-Perrier et Grand Siècle.
Arrivée d'Etienne Auriou chez Laurent-Perrier, Directeur Administratif et Financier.
- 2007 : Signature d'un contrat de distribution au Japon avec la société Suntory.
- 2008 : Création d'une succursale en Allemagne.
Lancement de la nouvelle campagne Grand Siècle.
- 2009 : Présence commerciale directe en Italie, à Singapour et Dubaï.
Nomination de Stéphane Tsassis, en qualité de Président du Directoire.
- 2010 : 29 octobre - la Maison Laurent-Perrier a la tristesse d'annoncer la disparition de Bernard de Nonancourt, Président Fondateur du Groupe Laurent-Perrier.
Michel Boulaire devient Président du Directoire.
Etienne Auriou et Michel Fauconnet sont nommés membres du Directoire.
- 2011 : Lancement du nouvel habillage Brut Laurent-Perrier, Demi Sec et Millésimé.
- 2012 : Bicentenaire de Laurent-Perrier.
Lancement des Réserves Grand Siècle et de Alexandra 2004, pour la première fois en magnum.
Arrivée de Jordi Vinyals, en qualité de membre du Directoire, Directeur Général Commercial - Marketing-Communication et Relations Publiques.
- 2014 : Création d'une filiale en Italie.
Acquisition de la Société François Daumale.
Nomination de M. Stéphane Dalyac, en qualité de Président du Directoire.
- 2015 : Lancement de la campagne publicitaire « *Laurent-Perrier est la marque de champagne choisie par ceux qui savent choisir* »
- 2016 : Fin de la 2^{ème} phase des travaux de Clos Valin (bâtiments et cuverie)
Participation aux « Taste of Hong Kong, Paris & London ».
- 2017 : Lancement des nouveaux habillages de la famille des Bruts.
Lancement de « La Cuvée ».
Renouvellement du Brevet de fournisseur officiel de champagne de S.A.R Le Prince de Galles, délivré pour cinq ans, depuis mars 1998.
Lancement de la cuvée Laurent-Perrier Brut Millésimé 2007. Lancement de la nouvelle communication Grand Siècle « Recréer l'année parfaite. La nature ne nous donnera probablement jamais l'année œnologique parfaite, mais l'art de l'assemblage permet de recréer cet absolu ». Réalisation d'une campagne presse en France, en Angleterre et en Italie. Création et mise en ligne d'un minisite dédié www.grandsiecle.com
Ouverture des comptes Instagram @laurentperrierose et @laurentperriergrandsiecle

- 2018 : Renforcement de la campagne publicitaire de la Cuvée Rosé Brut « Choisie par les meilleurs » avec de nouveaux établissements de prestige.
- 2019 : Extension de Clos Valin.
Rénovation de l'Orangerie du Château de Louvois en partenariat avec les monuments historiques
Création et mise en ligne d'un minisite dédié à la Cuvée Rosé www.cuveerose.com
Lancement Blanc de Blancs Brut Nature
Itérations Grand Siècle
- 2020 : Fusion des comptes Instagram @laurentperrierose et @laurentperriergrandsiecle en un seul compte @champagnelaurentperrier
- 2021 : Evolution au sein du Conseil de Surveillance : Patrick Thomas devient Président et Marie Cheval, Vice-Présidente, à compter du 1^{er} avril 2021.
Lancement des itérations Grand Siècle N°25 en bouteille et N°23 en magnum
- 2022 : Lancement du Brut Millésimé 2012
- 2023 : L'Orangerie du Château de Louvois reçoit le prix Pierre Cheval de l'embellissement par la Mission Unesco
Grand Siècle Itération n°26 élu « Wine of the Year » avec la note de 100/100 par le dégustateur James Suckling
- 2024 : Evolution au sein du Conseil de Surveillance : Lucie Pereyre de Nonancourt et Jean-Marie Barillère sont nommés Membre du Conseil de Surveillance
Obtention du Royal Warrant du Roi Charles III
Lancement de Laurent-Perrier Héritage
Lancement de Laurent-Perrier Brut Millésimé 2015
- 2025 : Olivier Vigneron, entré en 2004 chez Laurent-Perrier, devient le 4^e Chef de Cave de la Maison

1.2. PRESENTATION GENERALE DU GROUPE

1.2.1. Généralités

Sous l'impulsion de Bernard de Nonancourt (1920–2010), le Groupe Laurent-Perrier s'est hissé parmi les premiers groupes de maisons de champagne, avec près de 10,0 millions de bouteilles de champagne vendues en 2025-2026 par les marques du Groupe. Sa part du marché mondial en volume est estimée à 3,8% environ.

Parmi les négociants, sa part du marché en volume est de l'ordre de 5,2% (source : Laurent-Perrier et C.I.V.C.*). Le Groupe vend ses produits principalement sous les marques, Laurent-Perrier, Salon, Delamotte et Champagne de Castellane, positionnées sur un éventail de prix allant de la gamme moyenne supérieure au haut et très haut de gamme.

Laurent-Perrier estime, par ailleurs, avoir atteint une position prééminente dans des produits à forte valeur ajoutée, tels que le champagne rosé, les cuvées de prestige et le champagne brut nature.

Contrôlé par la famille de Nonancourt qui possède 65,17% du capital et 79,18% des droits de vote, le Groupe Laurent-Perrier comprend trois types d'entités légales :

- Les maisons productrices de champagne qui comprennent, Champagne Laurent-Perrier, Champagne de Castellane (marques Champagne de Castellane, Jeanmaire, Oudinot et Beaumet), la Société A.S. (marques Salon et Delamotte) ;
- Des filiales ou succursales de distribution en France et dans certains pays étrangers : Allemagne, Belgique, États-Unis, Suisse, Grande-Bretagne et Italie ;
- Les vignobles détenus en propre par Grands Vignobles de Champagne, Château Malakoff, ou par le biais de différentes sociétés civiles immobilières, en association ou non avec des viticulteurs.

Par ailleurs, deux groupements d'intérêt économique (GIE), dont les adhérents sont tous des sociétés du Groupe, permettent d'optimiser l'utilisation des moyens du Groupe en termes de distribution ou de production. Ils ne sont pas consolidés car leurs résultats sont appréhendés directement par les sociétés adhérentes des GIE, et ne détiennent pas d'actifs significatifs.

Le Groupe réalise 82% de son chiffre d'affaires à l'exportation dans plus de 120 pays, notamment au Royaume-Uni, en Belgique, en Suisse, aux Etats-Unis, en Italie, au Japon, et en Allemagne. Pour la plupart de ces marchés à l'exportation, les produits de Laurent-Perrier sont distribués très majoritairement au travers des circuits de distribution spécialisés prescripteurs (Cafés, hôtels, restaurants, les détaillants cavistes et les ventes directes), à l'exception notable de la Belgique où le Groupe dispose d'une présence importante en grande distribution.

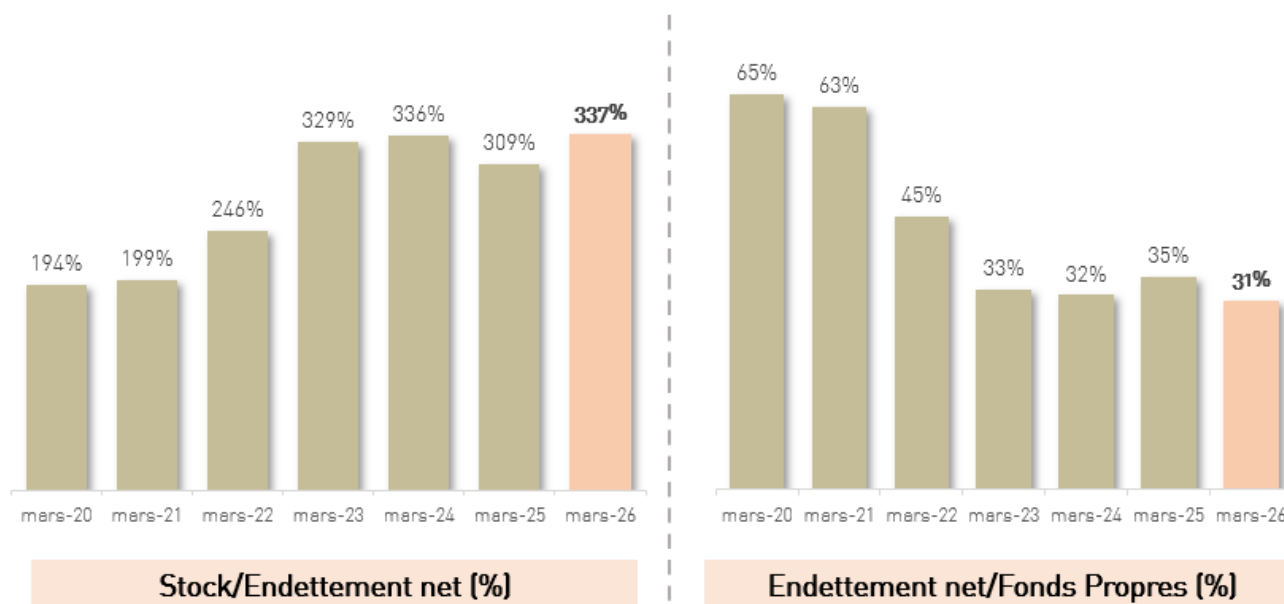
1.2.2. Chiffres clés des trois dernières années (IFRS)

| | 31.03.2024 | 31.03.2025 | 31.03.2026 |
|---|------------|------------|------------|
| Chiffre d'affaires (en M€) (champagne) | 303,5 | 282,9 | 294,8 |
| Part du chiffre d'affaires à l'exportation Laurent-Perrier | 87,3% | 87,7% | 88,2% |
| Poids du haut de gamme dans le chiffre d'affaires Laurent-Perrier | 44,6% | 41,9% | 40,7% |
| Marge brute (champagne) | 62,8% | 59,5% | 58,2% |
| Marge opérationnelle (champagne) | 31,3% | 26,3% | 25,8% |
| Résultat opérationnel | 95,1 | 74,4 | 76,1 |
| Cash-Flow opérationnel (*) | 0,9 | -11,2 | 24,5 |
| Rentabilité des capitaux investis | 10,6% | 7,5% | 7,4% |
| Endettement net/capitaux propres part du Groupe | 32% | 35% | 31% |
| Valeur des stocks/endettement net | 336% | 309% | 337% |
| Bénéfice net consolidé part du Groupe (en M€) | 63,6 | 47,4 | 49,5 |

Norme IFRIC 21

(*) Trésorerie générée par l'activité – investissements nets avant dividendes et variation des comptes courants d'associés.

Endettement net : « dettes financières à long terme et à court terme » + « autres dettes à long termes » - « trésorerie et équivalents de trésorerie »



Rentabilité des capitaux investis :
« résultat opérationnel » / « capitaux investis »

Capitaux investis :
« goodwill » + « immobilisations incorporelles et corporelles nettes » + « stocks et en cours » + « créances clients » + « autres créances » - « fournisseurs » - « dettes fiscales et sociales » - « autres dettes ».

EBITDA : Résultat opérationnel courant + dotations aux amortissements + dotations aux dépréciations d'actifs + dotation aux provisions pour risques et charges

Croissance organique : Hors effet de change et à structure comparable.

Haut de gamme : Cuvée Rosé Brut, Ultra Brut, Millésimé, Grand Siècle, Alexandra.

Tableau des Flux consolidés de Trésorerie :

| M€ | Au 31/03/2025 | Au 31/03/2026 | Variation | |
|--|---------------|---------------|-----------|---|
| TRESORERIE NETTE A L'OUVERTURE | 50,5 | 56,6 | | |
| Capacité d'autofinancement (après impôt) | +57,5 | +56,3 | -1,2 | +35,4 m€ variation du cash flow opérationnel |
| Besoin en fonds de roulement | -57,2 | -20,3 | +36,9 | |
| Opérations d'investissement | -11,4 | -11,7 | -0,3 | |
| Opérations de cession | 0,0 | 0,0 | | |
| Opérations de financement | +35,4 | -14,9 | -50,3 | |
| dont émission d'emprunts | +107,3 | 16,9 | | |
| dont remboursement d'emprunts | -71,9 | -31,8 | | |
| Dividendes | -12,8 | -12,6 | +0,2 | |
| Rachat d'actions propres | -5,6 | 0,0 | +5,6 | |
| VARIATION NETTE DE LA TRESORERIE | +5,8 | -3,2 | -9,0 | Variation du cash flow net |
| TRESORERIE NETTE A LA CLOTURE * | 56,6 | 53,4 | | |

*Trésorerie nette = trésorerie active - concours bancaires

1.3. LE MARCHE

Une appellation unique, créatrice de valeur – 1^{ère} AOC viticole mondiale en valeur



0,5 %

De la surface du vignoble mondial



8 % en volume
31 % en valeur

De la consommation mondiale
de vins effervescents

LES CHIFFRES CLES 2025



266,1 millions de bouteilles
expédiées dont 57,1% à l'export

5,7 milliards d'euros de chiffre
d'affaires*

*hors taxes au départ de la Champagne

UN TERRITOIRE LIMITE



34 200 hectares

3 régions : Grand-Est, Hauts-de-France et Île-de-France

5 départements : Aube, Aisne, Marne, Haute-Marne et Seine-et-Marne

319 Crus



Source : Comité Champagne – Epernay

« La désirabilité, nouvel enjeu clé de la Champagne »

À l’occasion du salon Wine Paris 2026, la Champagne a une nouvelle fois fait preuve d’une grande capacité de mobilisation, à l’image de l’interprofession qui appelle à l’unité pour assurer la désirabilité du produit champagne.

L’interprofession champenoise n’attend pas le Wine Paris pour faire passer ses messages mais le salon international de référence des professionnels du vin est une occasion de plus pour marquer les esprits. D’autant plus quand, comme lors de l’édition 2026 (9-11 février), plus de 400 exposants champenois sont revendiqués Porte de Versailles.

Si les chiffres définitifs des expéditions 2025, marché par marché, ne sont pas encore connus, le Comité Champagne délivre tendances et signaux forts qui délivrent des indications assez précises en termes de trajectoire des principaux marchés. Avec un rappel d’importance : avec 114 millions de bouteilles expédiées, le premier marché reste la France. « *Malgré le recul de l’année précédente, la France reste un marché de référence. C’est donc une priorité absolue* », souligne Charles Goemaere, directeur général du Comité Champagne. Un message clair qui n’est pas sans laisser penser que ces dernières années, de nombreux opérateurs avaient sans doute trop priorisé l’export et la valorisation qui en découlait grâce aux cuvées d’exception, délaissant parfois un marché domestique en décroissance constante depuis 2010 en volume comme en valeur.

Du côté de l’export, « *le Japon et le Royaume-Uni se tiennent bien et ont progressé après une année 2024 compliquée* », précise Charles Goemaere. D’autres marchés, comme le Canada ou la Scandinavie, confirment quant à eux une progression régulière avec une installation durable du Champagne dans les habitudes de consommation. En Europe, outre les marchés historiques, la Hongrie, la Tchéquie ou la Slovaquie une montée en gamme assez significative est enregistrée, tout comme dans plusieurs grandes zones touristiques (Caraïbes et certaines régions d’Asie notamment) où la progression est dynamique, portée par l’hôtellerie haut de gamme et la restauration.

En Afrique, plusieurs marchés africains présentent également des perspectives intéressantes à moyen terme : le Nigeria, la Côte d’Ivoire, la République démocratique du Congo ou le Togo voient émerger une classe urbaine et aisée, avec une appétence marquée pour les produits premium, viennent rejoindre l’Afrique du Sud, déjà bien structurée commercialement, dans la liste des pays prometteurs.

Se projeter vers l’avenir

« *Les accords signés par l’Union européenne avec des partenaires majeurs - le Mercosur et l’Inde - avec des zones de consommation gigantesques devraient nous offrir de nouvelles perspectives de transition et de croissance* », note le directeur général. Sur le marché américain, le premier de la filière à l’export, malgré un environnement économique et géopolitique tendu, « *les expéditions se sont stabilisées et la consommation reste solide* », malgré les taxes et les taux de change très défavorables qui doivent inciter les Champenois à la vigilance. En résumé, après deux années de baisse et malgré un contexte mondial troublé, les volumes de champagne se sont stabilisés, estime-t-on au Comité Champagne. « *Ce que nous montrent ces marchés, ce n’est pas seulement une photographie de l’année passée, c’est aussi une invitation à nous projeter dans l’avenir* », poursuit Charles Goemaere. « *Les challenges sont gigantesques mais ils nous offrent l’opportunité d’écrire ensemble la destinée de la Champagne de demain* ».

Une destinée qui passe par une feuille de route stratégique, tracée par le Comité Champagne, selon trois enjeux : la disponibilité, la désirabilité et l’exemplarité de la filière.

Une étude Champagne 2040

Au cœur des transitions climatiques, économique, géopolitiques et sociales, la Champagne a donc pris conscience de l'évolution des attentes et de usages. Et si elle a déjà beaucoup progressé sur la disponibilité (avec notamment la création des serres bioclimatiques de QANOPEE pour assurer la préservation du matériel végétal et la régulation de la production) et l'exemplarité (-25% d'émissions de gaz à effet de serre depuis 2003 et un plan carbone pour la période 2025-2035 avec un objectif net zéro carbone en 2050), elle veut désormais mettre davantage l'accent sur la désirabilité.

« *La concurrence des autres vins effervescents, la déconsommation en France comme ailleurs, les modes de vie qui changent, les tensions sur le pouvoir d'achat, l'évolution des modes de célébration... ce sont des réalités. Elles ne nous effraient pas, elles nous stimulent et nous poussent à nous réinventer* », insiste David Chatillon, président de l'Union des Maisons de Champagne, co-président du Comité Champagne.

« *C'est pourquoi nous lançons une étude stratégique « Champagne 2040 » pour mieux comprendre les usages, anticiper les tendances et imaginer l'avenir de la filière avec réalisme et ambition. L'objectif est de nous projeter à long terme, en plaçant les usages des consommateurs au cœur de nos décisions* », poursuit Maxime Toubart, président du Syndicat Général des Vignerons, co-président du Comité Champagne.

La désirabilité du champagne passe également par le levier de l'œnotourisme, activité en plein essor en Champagne, avec par exemple plus de 2 millions de visiteurs annuels enregistrés à Epernay. Un engouement à entretenir au quotidien mais aussi par des événements marquants, d'où l'idée du Comité Champagne d'organiser un événement fédérateur le 5 juin 2027 en Champagne. Une date à noter dans les agendas en attendant d'en savoir plus sur le programme qui devrait contenir les promesses avancées par les deux co-présidents : unir les énergies, rassembler, ré-enchanter. »

Source : Matot Braine - 16 février 2026

1.3.1. De la vigne à l'élaboration du champagne

• **La surface A.O.C.**

L'aire de production de l'Appellation d'origine contrôlée Champagne, délimitée par une loi de 1927, couvre quelque 34 200 hectares.

▪ **Situation géographique**

Située en France à environ 150 kilomètres à l'est de Paris, elle comprend 319 crus (communes) différents dans cinq départements :

- La Marne (66%),
- L'Aube (23%),
- L'Aisne (10%),
- La Haute-Marne et la Seine-et-Marne.

▪ **Répartition du vignoble champenois**

Le vignoble est réparti dans six grandes régions :

- La Montagne de Reims,
- La Vallée de la Marne,
- La Côte des Blancs,
- Le Vitryat,
- Le Sézannais,
- Et la Côte des Bar.

Ensuite la surface classée A.O.C. a diminué, pour atteindre progressivement 20 000 à 25 000 hectares à la fin des années 1970. Elle a ensuite augmenté à nouveau à 30 000 hectares à la fin des années 1990 pour avoisiner 34 200 hectares aujourd'hui.

La délimitation de l'A.O.C Champagne repose sur trois notions distinctes : la zone d'élaboration, la zone de production et la zone parcellaire.

La première, la zone d'élaboration, concerne un ensemble de communes où peuvent avoir lieu les phases d'élaboration du produit (centres de pressurage, ateliers de tirage, lieux de stockage, ateliers d'habillage...).

La deuxième, la zone de production concerne l'ensemble des communes où peuvent être plantées des vignes en appellation.

La troisième, la zone parcellaire, correspond à la liste des terrains reconnus par l'I.N.A.O. comme étant aptes à porter de la vigne. Il ne pourra y avoir de délimitation parcellaire, c'est-à-dire de terrains classés en appellation Champagne que dans les communes de la zone de production.

• Les droits de plantation

Les droits de plantation permettent de réguler l'économie du champagne en ajustant le potentiel de production en fonction des perspectives de débouchés. Selon une réglementation européenne, il n'est possible de planter une vigne à raisin de cuve (pour produire du vin) qu'à condition de disposer d'un droit de plantation de vigne. Ces différents types de droits ont une durée de validité limitée dans le temps : huit ans pour les droits de replantation, deux ans pour les droits de plantation nouvelle et les droits prélevés sur une réserve. Le renouvellement du vignoble se fait par arrachage de parcelles de vignes, générant un droit de replantation qui est ensuite utilisé pour permettre la plantation de nouvelles parcelles de vignes, pour une superficie équivalente.

L'écriture d'un nouveau texte mettant en avant un système d'autorisation sous forme de régulation est en cours. Il devrait intégrer la prochaine réforme de la PAC.

• La culture de la vigne

La Champagne est la région viticole la plus septentrionale de France et, à quelques exceptions près, du monde. C'est un terroir de petite taille qui correspond à 8% des surfaces classées en A.O.C.* en France et à 4% de la superficie française consacrée à la production de vin (source : C.I.V.C.*, Banque de France). Les rendements sont limités (rendements par hectare et au pressurage*) afin de garantir la qualité de l'appellation. Les vins produits sous cette appellation dépendent ainsi exclusivement des limites du terroir et de la quantité de raisin accordée par l'I.N.A.O.*

Outre la délimitation de la Champagne viticole, la loi de 1927 définit des règles strictes et adaptées aux particularités du terroir concernant les plantations, les cépages*, les systèmes de taille, la récolte, la fermentation* et l'élaboration des vins. Le vignoble est planté avec une densité de pieds de vigne de l'ordre de 8 à 10 000 pieds à l'hectare.

Le champagne cumule trois siècles de savoir-faire, de recherche et d'expérience en matière de travail de la vigne et d'élaboration. Son terroir est difficile – c'est là que réside en partie le secret de ce vin – et sujet à de fréquentes gelées d'hiver et de printemps, et la possibilité d'avoir des températures très chaudes en été. Il est rude pour la vigne et les viticulteurs, d'autant plus qu'il est morcelé en de multiples parcelles d'une superficie moyenne de 12,16 ares – *chiffres vendanges 2025* situées souvent à flanc de coteau. Pour cette raison, les vendanges* sont irrégulières.

Pour pallier ces aléas et transformer en atouts ces caractéristiques, les Champenois pratiquent depuis très longtemps l'assemblage* de vins de différentes années et de différentes zones afin de garantir une qualité et un style constants.

La culture de la vigne, l'élaboration des vins et leur vieillissement* sont des opérations complexes dont les principales caractéristiques sont rappelées ci-dessous :

- Taille rigoureuse
- Vendanges* manuelles pour respecter l'intégrité des grappes
- Paniers de vendange de petite taille et percés,
- Pressurage* très lent
- Fractionnement des moûts*
- Assemblage* de vins issus de parcelles de récoltes et de crus* différents
- Double fermentation*
- Remuage*
- Dégorgement*
- Dosage*

Il s'agit de plus de 25 opérations, qui requièrent à la fois des professionnels de talent, des outils sophistiqués et des investissements afin d'élaborer ces vins hors du commun (voir en annexe 1 : élaboration du champagne). Outre son effervescence, la particularité du champagne est d'être élaboré à partir de l'assemblage* de différents vins, qu'ils soient de différentes années (assemblage* vertical) ou de différents cépages* ou bien encore crus* de la même année de récolte (assemblage* horizontal).

La technique et les compétences nécessaires pour obtenir un champagne d'une qualité et d'un style constants au fil des années en font un produit à part et recherché. Les connaisseurs ajoutent même que « le génie du champagne, c'est l'assemblage* » ; c'est ainsi que se distinguent les meilleures marques.

La nature du terroir a guidé la sélection des cépages les mieux adaptés. Le Pinot noir (Raisin noir), le Meunier (Raisin noir) et le Chardonnay (Raisin blanc) sont aujourd'hui très largement majoritaires. L'Arbane, le Petit Meslier, le Pinot blanc, le Pinot gris et autres (Tous à raisins blancs), également autorisés, représentent moins de 1% du vignoble.

Le Pinot noir représente 38% du vignoble champenois

Il est le cépage dominant de la Montagne de Reims et de la Côte des Bar. C'est un cépage précoce, c'est-à-dire qu'il mûrit rapidement. Il apprécie les terrains calcaires et frais. Il apporte aux vins de Champagne du corps, de la puissance, de la structure. Les vins qui en sont issus se distinguent par des arômes de fruits rouges et de fleurs (Rose, violette).

Le Meunier représente 30% du raisin cultivé en Champagne

Ce cépage vigoureux est moins victime du gel que les deux autres, en raison d'une ouverture plus tardive de ses bourgeons. Il convient donc aux terroirs plus argileux, comme ceux de la Vallée de la Marne, et à des conditions climatiques plus rudes. Son nom provient de la couleur blanchâtre de la face inférieure de ses jeunes feuilles et de ses bourgeons, qui évoque la blancheur de la farine. Il apporte aux vins de Champagne de la rondeur. Il donne des vins souples et fruités qui évoluent un peu plus rapidement dans le temps, caractérisés par des arômes de fruits jaunes.

Le Chardonnay occupe 31% du vignoble

C'est le cépage roi de la Côte des Blancs. C'est un cépage vigoureux et précoce, qui convient particulièrement aux terroirs reposant sur de la craie affleurante, comme ceux de la Côte des Blancs. Il apporte au Champagne une grande fraîcheur. Les vins à base de chardonnay se caractérisent par des arômes délicats, des notes florales, d'agrumes, parfois minérales. C'est un cépage idéal pour le vieillissement des vins.

Les autres cépages en Champagne représentent moins de 1% du vignoble

Si beaucoup pensent que les vins de Champagne sont élaborés exclusivement à partir des trois cépages principaux (Chardonnay, Pinot noir, meunier), ce n'est pas tout à fait juste ! Cinq autres cépages sont autorisés au sein de l'appellation et entrent dans la composition de certains : L'Arbane, le Petit Meslier, le Chardonnay rose, le Pinot blanc et le Pinot gris.

La physiologie de la vigne et les contraintes naturelles ont donné le jour à une véritable stratégie viticole portant sur la sélection, la densité, le greffage, la taille, etc.

La profession a systématiquement agi pour accroître la qualité du vin de champagne afin de maintenir son produit en tête du marché. Sous l'égide de l'Institut National des Appellations d'Origine Contrôlée (I.N.A.O.*) et du C.I.V.C.* sont édictées une réglementation et des règles applicables à tout le secteur économique du champagne. La qualité du produit est contrôlée par des critères de production extrêmement stricts dont les plus importants sont les suivants :

Origine du raisin : tous les raisins doivent être cultivés à l'intérieur de la zone A.O.C.*. La surface en production était de 33 500 en 2023, 33 570 en 2024 et 33 585 en 2025 (source : C.I.V.C.*).

Qualité du raisin* : elle est appréciée par rapport à une cote sur une échelle qualitative exprimée par un pourcentage. La cote minimum est de 80%, la qualité la mieux valorisée de raisin ayant une cote de 100%. Aujourd'hui, 319 crus* sont répertoriés. Le champagne a droit au titre « grand cru* » s'il est élaboré à partir de raisin venant des crus classés à 100% et au titre « premier cru* » si les raisins viennent de crus classés de 90 à 99%.

Rendement maximum* : pour avoir droit à l'appellation Champagne, le rendement maximum du raisin à l'hectare est fixé chaque année, sans pouvoir dépasser un plafond de 15 500 kilos par hectare (Exceptionnellement 16 500 kg/ha pour la vendange 2022). Au-delà du rendement de base maximum fixé pour chaque récolte, l'excédent jusqu'au plafond de 15 500 kg/ha peut être utilisé pour constituer une réserve qualitative qui est stockée sous forme de vins clairs* afin de pouvoir ensuite être déblocquée pour compenser une insuffisance de rendement futur.

Le surplus de production restant éventuellement est automatiquement envoyé en distillerie. Cependant, en raison d'une année exceptionnelle, à la fois quantitative et qualitative, Le Comité Champagne (CIVC) a décidé de rehausser le rendement d'appellation à 16 500 kg/ha pour la vendange 2022.

Réserve qualitative : Aujourd'hui, le vigneron peut mettre une partie de sa récolte excédentaire (volume récolté en plus du rendement de l'année et dans la limite du rendement butoir à 15 500 kg/ha en réserve qualitative (Exceptionnellement 16 500 kg/ha pour la vendange 2022)). Les maisons de champagne ne payent les raisins correspondant à cette réserve qu'au moment du déblocage résultant d'une décision du Comité Champagne (CIVC) de sortie des vins correspondants sur le marché, aux prix en vigueur pour la vendange la plus proche.

Pendant cette période qui peut recouvrir plusieurs années, les maisons de champagne supportent uniquement le coût du stockage dans les cuves.

Cette pratique a permis une régulation de la production par les opérateurs du champagne, ce qui rend aujourd'hui les maisons de champagne mieux à même de gérer leurs stratégies d'expansion. Mécanisme complexe de gestion, la réserve individuelle est le fruit d'une longue réflexion et d'une suite de mesures sans cesse améliorées. Il démontre le pragmatisme dont fait preuve l'interprofession champenoise et l'empirisme avec lequel la gestion commune de l'appellation Champagne a toujours été conduite. Elle apporte aux vignerons et aux maisons une sécurité économique incomparable, dans un vignoble où la variabilité des récoltes due au positionnement septentrional a toujours été un souci majeur.

Depuis la vendange 2007, les mesures mises en place se déclinent en trois points :

- 1) L'évolution du rendement butoir A.O.C. Champagne. Le rendement butoir constitue le plafond du rendement annuel de l'A.O.C. Champagne, il a été porté de 13 000 kg/ha à 15 500 kg/ha (Exceptionnellement 16 500 kg/ha pour la vendange 2022). Ce niveau de rendement constitue un maximum réservé aux années exceptionnelles.
- 2) La possibilité de se constituer individuellement sur plusieurs années une réserve de vins A.O.C. dite Réserve Individuelle. La réserve individuelle (RI) pourra être constituée dans la limite de 10 000 kg/ha et le volume mis en réserve devra respecter le plafond fixé annuellement. La réserve individuelle a un statut identique aux vins bloqués précédemment. Ainsi les vins bloqués entreront dans le calcul du plafond de 10 000 kg/ha. Les règles de déblocage restent les mêmes : la libération des quantités mises en réserve pourra résulter d'une décision collective ou, sur un plan individuel, d'une récolte déficitaire. Exceptionnellement, pour la vendange 2024, le plafond de la réserve est de 10 000 kg/ha. L'objectif est de donner à la Champagne les moyens d'atteindre chaque année le rendement commercialisable fixé par l'Interprofession afin d'assurer l'équilibre des marchés.
- 3) La charge maximale à la parcelle. Pour optimiser la qualité des raisins produits, en contrepartie de la mise en place de la réserve individuelle, le texte prévoit une charge maximale moyenne à la parcelle. La charge sera appréciée sur la base de 17 grappes/m² dans limite de 19 700 kg/ha. Dotés d'une véritable assurance récolte, les viticulteurs devraient être plus enclins à faire évoluer leurs pratiques culturales pour une meilleure maîtrise des rendements.

| RENDEMENT FIXE EN APPELLATION CHAMPAGNE (en kg/ha) | | | | |
|---|-----------------------------|------------------------|---------------------------------------|--|
| Années | Rendement disponible | Mise en réserve | Rendement total en appellation | sortie collective de réserve en kg/ha |
| 2000 | 11 000 | 1 600 | 12 600 | N/A |
| 2005 | 11 500 | 1 500 | 13 000 | 1 000 |
| 2010 | 10 500 | 1 500 | 12 000 | N/A |
| 2015 | 10 000 | 3 100 | 13 100 | 500 |
| 2020 | 8 000 | 0 | 8 000 | 400 |
| 2021 | 10 000 | 3 100 | 13 100 | N/A |
| 2022 | 12 000 | 4 500 | 16 500 | N/A |
| 2023 | 11 400 | 4 100 | 15 500 | N/A |
| 2024 | 10 000 | 5 500 | 15 500 | N/A |
| 2025 | 9 000 | 6 500 | 15 500 | N/A |

« Les décisions du Bureau Exécutif

Au cours de sa réunion du 23 juillet 2025, sur la base des prévisions d'expéditions pour les prochaines années, le Bureau exécutif du Comité Champagne a fixé le volume commercialisable pour la vendange 2025 à 9 000 kg/ha.

Un marché globalement stable

Si la vigne offre de belles promesses, l'environnement économique mondial, lui, reste marqué par des incertitudes. L'instabilité géopolitique et économique, conjuguée à des comportements de consommation de plus en plus volatils, rend les prévisions plus complexes.

Dans ce climat mouvant, les expéditions de champagne affichent une relative stabilité, signe d'un marché qui résiste. Cette situation incite la filière à faire preuve de prudence, à adapter ses décisions à une réalité complexe, tout en gardant une vision ambitieuse pour l'avenir. Dans ce contexte, les Champenois réaffirment

leur détermination à poursuivre leurs efforts historiques pour satisfaire l'exigence de leurs clients et conquérir de nouveaux marchés.

Une décision responsable pour préparer l'avenir

Cette décision, fruit d'une réflexion collective entre Vignerons et Maisons de Champagne, repose sur le modèle unique de régulation de la filière champenoise qui permet d'ajuster la production aux réalités du marché tout en préservant la qualité et la durabilité de l'appellation. »

Source : Comité Champagne

« La filière Champagne entre dans une nouvelle phase de régulation. Le Comité Champagne fixe le rendement commercialisable pour la campagne 2025-2026 à 9 000 kilos par hectare. Une décision forte : au 31 juillet 2025, le ratio instantané de stock atteint 4,8 années. C'est trop ! Ce niveau déséquilibre l'ensemble du modèle champenois. Il paralyse les mécanismes de régulation, rend inopérante la réserve et affaiblit la capacité d'adaptation de la filière. Face à cette situation, récoltants et négociants ont décidé d'agir. Avec comme objectif : ramener progressivement le ratio de stock à 4,2 années. Ce seuil permet de retrouver un fonctionnement normal du modèle économique champenois, où les outils de gestion — réserve, rendement butoir, ajustements de campagne — retrouvent leur efficacité. Ce retour à l'équilibre ne se fera pas en un an. Mais il commence dès maintenant.

Les volumes récoltés au-delà des 9 000 kg/ha pourront être placés en réserve, dans la double limite du rendement butoir autorisé et du plafond de réserve individuelle. Ce mécanisme reste un pilier. Il permet de réguler sans gaspiller. D'anticiper sans saturer. Cette orientation stratégique vise à protéger la valeur de l'appellation en maîtrisant l'offre, tout en préparant les prochaines campagnes. Elle témoigne d'une volonté claire : préserver l'équilibre champenois entre production, marché et stockage.

Selon le communiqué de presse du Comité Champagne : « Cette décision reflète une Champagne lucide, unie et responsable, capable d'agir avec mesure dans un monde en mutation, tout en conservant une confiance intacte dans ses atouts fondamentaux. Elle témoigne d'un esprit de cohésion face aux défis et d'une capacité constante à se projeter avec ambition ». Maxime Toubart, co-président du Comité Champagne.

« Forte d'un savoir-faire reconnu, d'une image singulière à l'échelle mondiale et d'un engagement constant en faveur de la viticulture durable, la Champagne continue de porter haut les valeurs qui font sa renommée. Cet optimisme repose sur une capacité éprouvée à s'adapter, à innover et à bâtir l'avenir avec ambition, sans jamais perdre de vue les réalités du présent ». David Chatillon, co-président du Comité Champagne. »

Source : Blog de Sophie Claeys – 23 juillet 2025

Durée de vieillissement* minimale : Elle est fixée par la réglementation à 15 mois pour les champagnes non millésimés* et à trois ans pour les millésimés* à compter de la date de mise en bouteille (tirage).

• Les contrats d'approvisionnement

Une des particularités de la région champenoise est la fragmentation des exploitations viticoles. 16 300 exploitants cultivent près de 89% de la surface plantée alors que les maisons de Champagne ne possèdent que 11% du vignoble et réalisent 72% des ventes de champagne. Cette situation requiert des relations permanentes et équilibrées entre les viticulteurs et les maisons de Champagne : celles-ci doivent en effet s'assurer d'un approvisionnement suffisant en raisin pour faire face à la demande des marchés, en particulier à l'export où leur part de marché s'élève à 82%. Ces relations sont organisées grâce à des contrats d'approvisionnement dont la structure est négociée périodiquement entre le Syndicat Général des Vignerons et l'Union des Maisons de Champagne. Il faut environ 1,2 kilo de raisin pour produire les 75 centilitres d'une bouteille de champagne. Le prix du raisin représente environ 75% du coût total de cette bouteille : toute évolution de ce prix est donc déterminante pour les maisons de champagne.

Le mode de détermination du prix du raisin a connu plusieurs transformations depuis une vingtaine d'années. Jusqu'en 1989, le C.I.V.C.* fixait le prix du raisin annuellement en fonction de la demande et de la récolte. En 1990, le mécanisme de fixation des prix du raisin a été libéralisé, ce qui a entraîné une forte volatilité des prix. La flambée du prix du raisin qui en a résulté, en partie répercutée sur les prix du champagne, conjuguée au retournement de la conjoncture en Europe, s'est traduite par un fléchissement de la demande de l'ordre de 14% de 1989 à 1991. Ce fléchissement n'a pas pu être enrayé par les baisses de prix significatives qui ont suivi. La profession a tiré des conclusions de cette situation en choisissant de remettre en place un système élaboré d'organisation des transactions. Ainsi, après une période de transition de 1993 à 1996, l'organisation représentant les viticulteurs (Syndicat Général des Vignerons) et l'organisme représentatif des maisons de champagne (Union des maisons de champagne) ont conclu en 1996 un accord interprofessionnel couvrant les quatre vendanges* de 1996 à 1999, accord renouvelé en 2000 pour les vendanges de 2000 à

2003. Cette convention a instauré des contrats d’approvisionnement de quatre ans entre les maisons de champagne et les viticulteurs. Dans le cadre du renouvellement des accords interprofessionnels, en 2004 les co-présidents de l’interprofession ont eu la volonté de mettre au point un nouveau type de contrat et une organisation plus rigoureuse et transparente, avec le C.I.V.C.* pour autorité d’arbitrage.

Depuis l’accord interprofessionnel du 21 juin 2004, la structure de rémunération des raisins a encore évolué avec une tendance vers une certaine régionalisation des prix constatés. En 2008, le prix du raisin (toutes primes comprises) s’est situé entre 4,90 € et 5,80 € le kilo.

En 2008, un accord interprofessionnel conclu a encadré les ventes de raisins de la campagne 2008-2009 à la campagne 2013-2014.

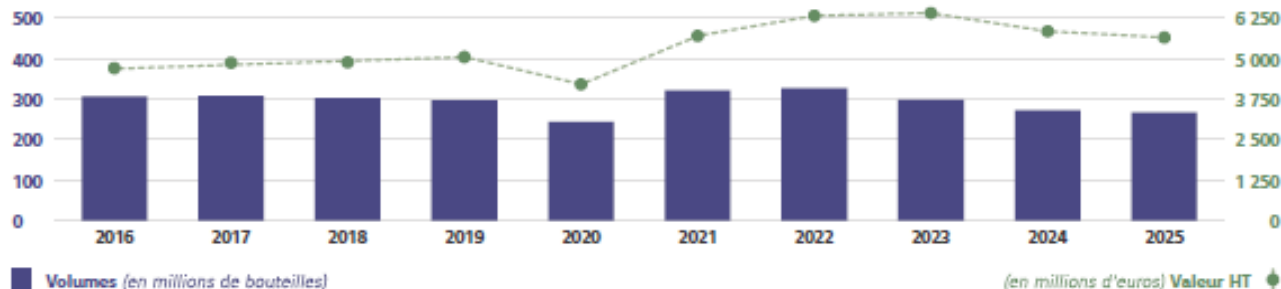
En 2014, puis en 2019, un nouvel accord interprofessionnel a été conclu. Ils régissent respectivement les règles entre vendeurs et acheteurs de raisins, moûts, vins clairs ou vins en bouteilles de la campagne 2014-2015 à la campagne 2018-2019, puis de la campagne 2019-2020 à la campagne 2025-2026. Après la vendange 2023, une nouvelle décision interprofessionnelle est mise en place concernant l’organisation du marché du raisin.

A compter de la vendange 2024, un nouvel accord interprofessionnel (Décision n°196 du Comité Champagne du 13 décembre 2023) a été conclu pour assurer la sécurité et la stabilité de l’approvisionnement des négociants, les quantités mises sur le marché sont déterminées à partir des perspectives de vente à moyen terme de vins de Champagne par les négociants dans la limite d’une évolution raisonnée et en tenant compte à la fois du niveau de stock des négociants et du niveau de stock total de la Champagne. L’évolution raisonnée des ventes est appréciée en tenant compte, d’une part, du potentiel de production de la Champagne et, d’autre part, du souci de maintenir la qualité des vins, notamment en prenant en considération le niveau de stock total de la Champagne.

Le prix de base du raisin en Champagne pour 2025 est stable, voir en très légère baisse, par rapport au prix pratiqué à la vendange 2024.

1.3.2. Historique de la demande mondiale du champagne

Le tableau ci-dessous montre l’évolution des volumes des expéditions depuis 2016 en millions de bouteilles :



Source : Comité Champagne – Epernay

« 266 millions de bouteilles expédiées en 2025 Champagne : bilan des expéditions 2025 et perspectives

En 2025, les expéditions de Champagne s’établissent à 266 millions de bouteilles, en léger retrait par rapport à 2024.

Dans un contexte particulièrement illisible, marqué par des difficultés multifactorielles - contexte géopolitique, évolutions de la consommation, ajustements des stocks, inflation, etc. -, les Vignerons et Maisons de Champagne se mobilisent collectivement pour renforcer la présence du Champagne sur les marchés.

À l’export, bien qu’en léger recul à près de 152 millions de bouteilles, les expéditions confirment le poids majeur des marchés internationaux et le caractère universel du Champagne.

En 2025, le marché français représente environ 114 millions de bouteilles. Malgré un recul modéré par rapport à l’année précédente, il constitue toujours le marché de référence du Champagne et demeure donc une priorité absolue pour la filière.

« Le marché français est une vitrine pour notre appellation, il faut le renforcer. Nous avons tous les atouts – des vins d'excellence, un savoir-faire unique et la force du collectif – pour consolider cette position et faire rayonner le Champagne. » explique Maxime Toubart, président du Syndicat Général des Vignerons et coprésident du Comité Champagne.

« C'est avec une appellation forte et des actions coordonnées que nous continuerons à faire briller les yeux de tous ceux qui, à travers le monde, aiment les grands vins, le rêve, la fraternité, la fête et la vie » souligne David Chatillon, président de l'Union des Maisons de Champagne et coprésident du Comité Champagne. »

Source : Comité Champagne – 17 janvier 2026

« Nouvelle baisse des expéditions de champagne en 2025

En 2025, les expéditions de bouteilles ont chuté de 1,8 % par rapport à l'année précédente, soit une troisième année consécutive de baisse.

Les ventes de champagne sont en baisse pour la troisième année consécutive. Le Comité Champagne a communiqué, samedi 17 janvier, un premier chiffre pour l'année 2025 : 266 millions de bouteilles expédiées, soit une baisse de 1,8 % par rapport à l'année précédente, pour un chiffre d'affaires de 5,17 milliards. Pour rappel, en 2024, les expéditions s'étaient élevées à 271,4 millions de cols, ce qui représentait déjà une diminution de 9,2 % par rapport à 2023.

Le marché français, considéré comme la « priorité absolue » de toute la filière, recule encore avec 114 millions de bouteilles expédiées l'an passé, contre 118,2 millions en 2024.

Les folles années de reprise post-covid sont bien derrière l'interprofession, qui déplore « un contexte particulièrement illisible, marqué par des difficultés multifactorielles : contexte géopolitique, évolutions de la consommation, ajustements des stocks, inflation... ».

Une baisse des expéditions qui n'a pas encore atteint le point bas historique de 2001 (262,7 millions de bouteilles), mais qui s'en rapproche un peu plus. »

Source : L'Hebdo du Vendredi – 19 janvier 2026

« Champagne : les ventes de bouteilles au plus bas depuis plus de vingt ans, hors Covid

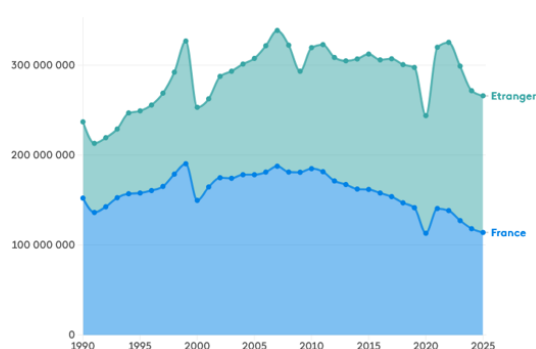
En 2025, environ 266 millions de bouteilles de champagne ont été expédiées, selon des chiffres dévoilés par le Comité champagne samedi 17 janvier 2026. À l'exception de l'année 2020, marquée par le Covid, ces chiffres sont les plus bas depuis 2002.

Les bulles ne séduisent-elles plus autant ? Les expéditions de champagne sont en baisse en 2025 pour la troisième année consécutive, avec environ 266 millions de bouteilles, selon des chiffres dévoilés par le Comité champagne, samedi 17 janvier 2026.

Dans un communiqué diffusé dans la soirée, le Comité champagne évoque un "léger retrait" des expéditions de champagne par rapport à l'an dernier. Elles étaient alors d'environ 272 millions de bouteilles. Mais si on observe l'évolution des chiffres sur une période plus longue, on se rend compte qu'il s'agit des plus faibles expéditions depuis 2002, si on laisse de côté l'année 2020 marquée par le Covid. 287 millions de bouteilles avaient été expédiées cette année-là. Le plus haut historique en Champagne remonte à 2007, avec 338 millions de bouteilles expédiées.

« Ça ne correspond pas à la consommation de vins de champagne mais seulement à l'expédition, c'est-à-dire les bouteilles qui quittent la Champagne terminées, habillées, et qui vont sur les marchés. Soit le marché français le plus proche ou des marchés très lointains », souligne David Chatillon, le coprésident du Comité champagne, interrogé ce dimanche 18 janvier.

Des expéditions au plus bas depuis 2002 si on ne tient pas compte de 2020, marquée par le Covid



Source : Comité interprofessionnel des vins de Champagne

Dans son communiqué, le Comité champagne évoque un « contexte particulièrement illisible, marqué par des difficultés multifactorielles - contexte géopolitique, évolutions de la consommation, ajustements des stocks, inflation » pour tenter d'expliquer l'évolution des expéditions.

« Ça s'explique par le fait que le champagne est un marqueur de la célébration de la bonne humeur. Le contexte qu'on connaît, mondial et français, n'est évidemment pas tellement porteur. » David Chatillon, coprésident du Comité champagne

« En chiffre d'affaires, ça se maintient à peu près, détaille celui qui préside également l'Union des Maisons de champagne. Le chiffre d'affaires, c'est un prix moyen multiplié par un volume. Il y a beaucoup de choses dans le prix moyen. Il y a le prix des bouteilles à leur sortie de la Champagne, qui peut augmenter ou baisser. Et puis, il y a ce qu'on appelle le mix produit. Il se trouve que les cuvées de prestige ont un peu plus souffert que ce qu'on appelle le brut sans année. Donc forcément, ça fait baisser un peu le prix moyen. »

Alors que le président des Etats-Unis, Donald Trump, laisse planer la menace d'imposer des droits de douanes supplémentaires à plusieurs pays dont la France, le représentant de l'interprofession craint les conséquences de telles mesures si elles voient le jour. « On va attendre de voir comment les choses se précisent. Évidemment, ce serait un nouveau coup dur pour l'ensemble des exportations européennes. Ça ne concerne pas que le champagne, ça concerne tous les produits européens qui sont exportés vers les États-Unis. »

« La Champagne s'est construite dans les crises »

Pour 2026, David Chatillon veut toutefois garder de l'optimisme. « La Champagne a 300 ans, elle a traversé de nombreuses crises. Son organisation interprofessionnelle s'est construite dans les crises, et parfois elle les a même transformées en opportunités. Donc, il faut que nous prenions les bonnes décisions. Il faut que nous soyons extrêmement présents sur les marchés, et les maisons qui représentent l'essentiel des volumes vendus, redoublent d'efforts. »

« À nous de faire en sorte que le champagne reste le symbole de la célébration à travers le monde » David Chatillon, coprésident du Comité champagne

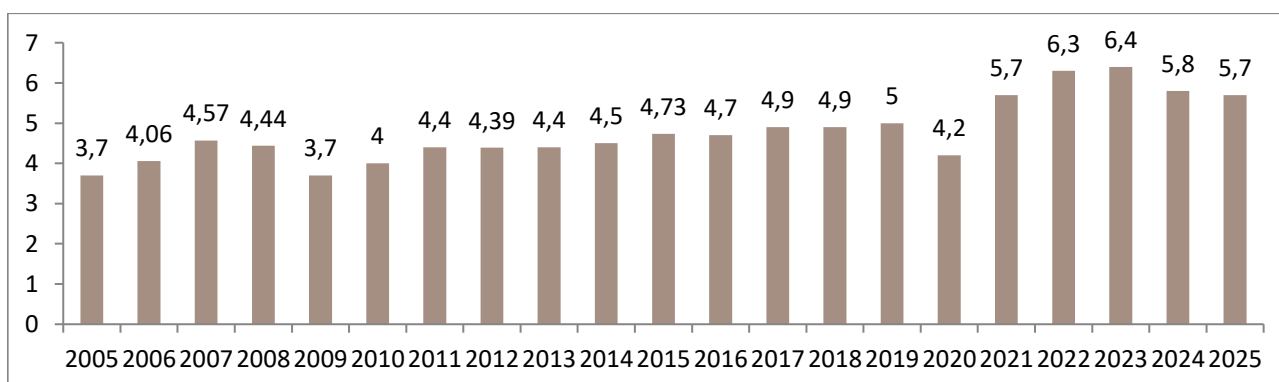
Les relais de croissance pourraient venir de nouveaux marchés à l'export. « Il y a des marges de progression énormes sur certains marchés, pointe David Chatillon. Bien sûr, on pense au Mercosur puisque c'est l'actualité. Les taxes vont être supprimées progressivement. »

Il pense aussi à l'Inde : « C'est un marché absolument énorme, aujourd'hui inexistant pour les vins et spiritueux européens parce que les taxes sont très élevées. » La signature d'un accord entre l'UE et le pays le plus peuplé au monde pourrait ouvrir des « perspectives énormes » au champagne. »

Source : France info - France 3 Grand Est – 18 janvier 2026

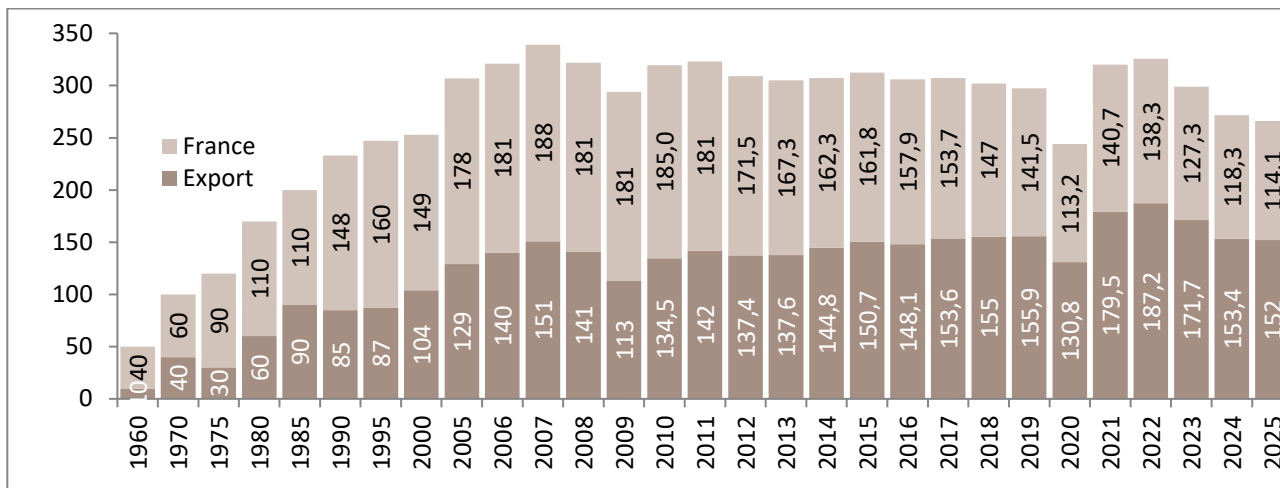
1.3.3. Évolution du marché

Chiffre d'affaires en milliards d'euros de la filière champagne



Source : Comité Champagne – Epernay

Le tableau suivant reprend, pour la profession du champagne, les ventes en millions de bouteilles depuis 1960. Il illustre, hors pandémie liée à la crise sanitaire Covid-19, la forte croissance des volumes sur le long terme, malgré la présence de cycles assez marqués.

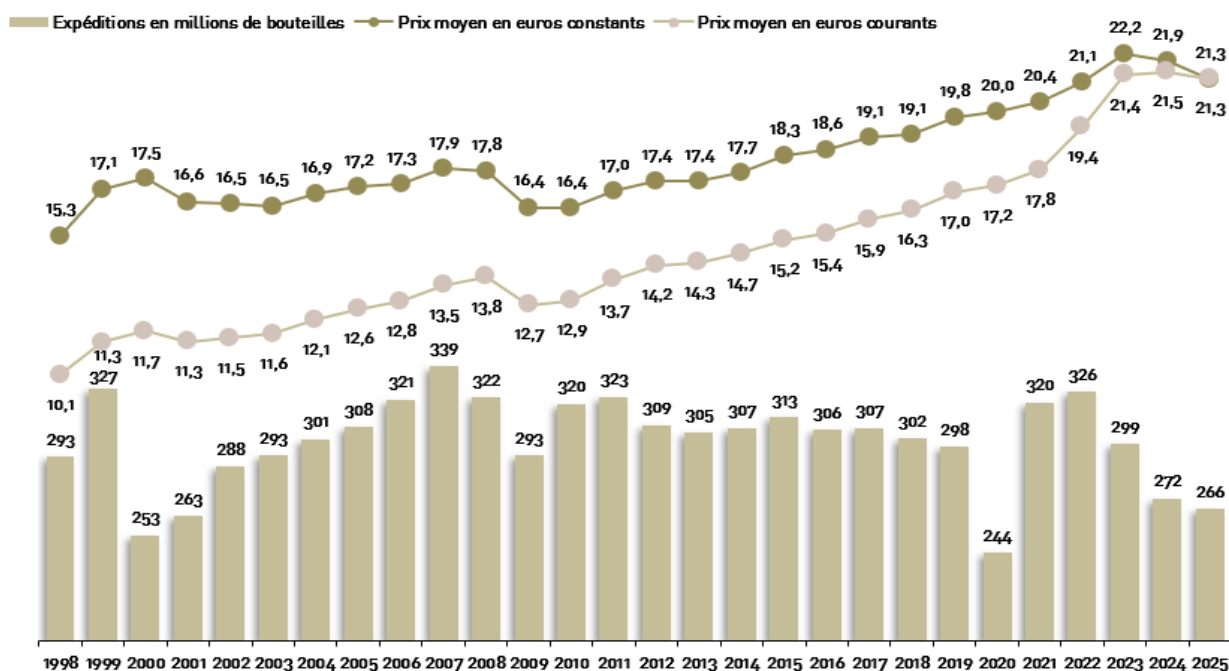


Source : Comité Champagne - Epernay

Le graphique ci-dessous montre l'évolution des quantités de champagne expédiées et le prix moyen par bouteille depuis 1998.

En 2025, le prix moyen des bouteilles en euros constants se situe au niveau de 21,30 €.

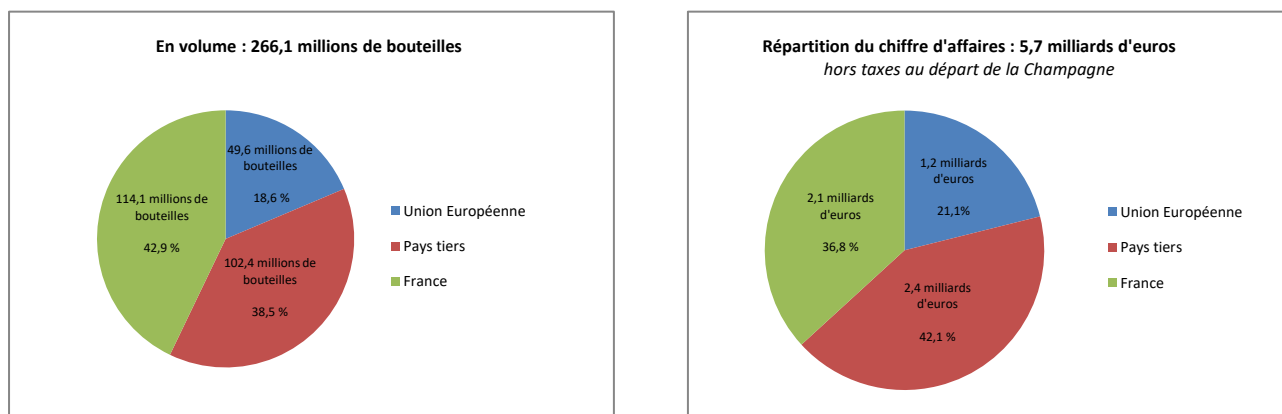
Le tableau ci-dessous montre l'évolution des bouteilles de champagne (75cl) expédiées et le prix moyen par bouteille depuis 1998



Le tableau ci-dessous indique les principaux marchés à l'exportation (Expéditions par millions de bouteilles) :

| (en millions de bouteilles) | 1990 | 2000 | 2010 | 2011 | 2012 | 2013 | 2014 | 2015 | 2016 | 2017 | 2018 | 2019 | 2020 | 2021 | 2022 | 2023 | 2024 | 2025 | Taux de croissance annuel moyen (1990-2025) |
|-----------------------------|-------|-------|-------|-------|-------|-------|-------|-------|-------|-------|-------|-------|-------|-------|-------|-------|-------|-------|---|
| Royaume-Uni | 21,3 | 20,4 | 35,5 | 34,5 | 32,4 | 30,8 | 32,7 | 34,1 | 31,2 | 27,8 | 26,8 | 27,0 | 21,2 | 29,9 | 28,1 | 25,5 | 22,3 | 22,7 | 0,20% |
| États-Unis | 11,7 | 19,2 | 16,9 | 19,4 | 17,7 | 17,8 | 19,1 | 20,5 | 21,8 | 23,1 | 23,7 | 25,7 | 20,8 | 34,1 | 33,7 | 26,9 | 27,4 | 26,5 | 2,59% |
| Allemagne | 14,2 | 14,2 | 13,3 | 14,2 | 12,5 | 12,3 | 12,6 | 11,9 | 12,5 | 12,3 | 12,1 | 11,7 | 10,1 | 11,2 | 12,2 | 11,7 | 9,5 | 9,6 | -1,22% |
| Japon | 1,5 | 3,2 | 7,4 | 8,0 | 9,1 | 9,6 | 10,4 | 11,8 | 10,9 | 12,9 | 13,6 | 14,3 | 10,8 | 13,8 | 16,6 | 15,3 | 12,4 | 13,3 | 7,06% |
| Belgique | 5,9 | 7,3 | 8,8 | 9,6 | 8,3 | 9,5 | 9,7 | 9,2 | 8,3 | 9,1 | 9,1 | 9,2 | 8,9 | 10,3 | 10,3 | 8,0 | 7,6 | 7,8 | 0,88% |
| Italie | 6,9 | 8,2 | 7,1 | 7,6 | 6,2 | 5,3 | 5,8 | 6,3 | 6,6 | 7,4 | 7,4 | 8,3 | 6,9 | 9,2 | 10,6 | 9,9 | 8,4 | 7,8 | 0,38% |
| Suisse | 8,6 | 6,5 | 5,4 | 5,7 | 5,4 | 5,1 | 5,5 | 5,4 | 5,7 | 5,6 | 5,8 | 5,4 | 4,8 | 6,1 | 6,4 | 6,1 | 4,8 | 5,1 | -1,62% |
| Autres pays | 12,0 | 24,5 | 40,1 | 43,0 | 45,8 | 47,2 | 49,0 | 51,5 | 51,1 | 55,4 | 56,4 | 54,4 | 47,3 | 65,0 | 69,3 | 68,3 | 61,0 | 59,2 | 5,11% |
| Total Export | 84,8 | 103,5 | 134,5 | 142,0 | 137,4 | 137,6 | 144,8 | 150,7 | 148,1 | 153,5 | 154,9 | 156,0 | 130,8 | 179,5 | 187,2 | 171,7 | 153,4 | 152,0 | 1,84% |
| France | 147,6 | 149,5 | 185,0 | 181,0 | 171,5 | 167,3 | 162,3 | 161,8 | 157,9 | 153,8 | 147,0 | 141,6 | 113,2 | 140,7 | 138,3 | 127,3 | 118,3 | 114,1 | -0,80% |
| TOTAL | 232,4 | 253,0 | 319,5 | 323,0 | 308,9 | 304,9 | 307,1 | 312,5 | 306,0 | 307,3 | 301,9 | 297,6 | 244,1 | 320,2 | 325,5 | 299,0 | 271,7 | 266,1 | 0,42% |

Répartition des ventes de champagne dans le monde en 2025 (Année civile)



Source : Comité Champagne - Epernay

« Champagne : 266 millions de bouteilles expédiées en 2025, entre ajustement des volumes et tensions commerciales internationales »

En 2025, les expéditions de Champagne s'établissent à 266 millions de bouteilles, en léger retrait par rapport à 2024. Un niveau qui confirme une phase d'ajustement dans un environnement économique et géopolitique particulièrement incertain, marqué par l'évolution des modes de consommation, la gestion des stocks, l'inflation persistante et un contexte international sous tension.

À ce stade, le chiffre d'affaires global de la filière Champagne pour l'année 2025 n'a pas encore été publié. Cet indicateur, traditionnellement communiqué après les données de volumes, est particulièrement attendu. Il permettra d'évaluer la capacité de la filière à préserver la valeur de l'appellation dans un contexte où les volumes reculent mais où les enjeux économiques se jouent de plus en plus sur le positionnement et la montée en gamme.

Une filière mobilisée dans un contexte illisible

Face à ces multiples facteurs de pression, Vignerons et Maisons de Champagne poursuivent une mobilisation collective afin de consolider la présence de l'appellation sur ses marchés historiques. L'objectif reste de défendre la valeur du Champagne tout en s'adaptant à des équilibres économiques et diplomatiques de plus en plus mouvants.

L'export, pilier majeur mais fragilisé

Avec près de 152 millions de bouteilles expédiées à l'export, les marchés internationaux demeurent déterminants pour la filière, confirmant le caractère universel du Champagne. Toutefois, ces marchés évoluent désormais dans un cadre commercial plus contraint, en particulier aux États-Unis.

Déjà exposé à des débats récurrents sur les droits de douane appliqués aux vins et spiritueux européens, le marché américain est à nouveau source d'incertitudes. Dans un message publié samedi 17 janvier sur son réseau Truth Social, Donald Trump a relancé des menaces de surtaxes douanières visant plusieurs pays européens, dont la France, dans le cadre d'un bras de fer diplomatique avec le Danemark et l'Europe autour du Groenland et de la présence militaire américaine.

Selon cette déclaration, à compter du 1er février 2026, le Danemark, la Norvège, la Suède, la France, l'Allemagne, le Royaume-Uni, les Pays-Bas et la Finlande se verraient appliquer un droit de douane de 10% sur l'ensemble des marchandises exportées vers les États-Unis, avant une hausse annoncée à 25 % à partir du 1er juin 2026. Si ces annonces n'ont, à ce stade, pas été suivies d'une mise en œuvre réglementaire, elles ravivent les inquiétudes des filières exportatrices européennes, en particulier celles des vins et spiritueux, fortement dépendantes du marché américain.

Le marché français, socle de référence

En parallèle, le marché français représente environ 114 millions de bouteilles en 2025. Malgré un recul modéré par rapport à l'année précédente, il demeure le marché de référence du Champagne et une priorité stratégique pour la filière. « Le marché français est une vitrine pour notre appellation, il faut le renforcer. Nous avons tous les atouts – des vins d'excellence, un savoir-faire unique et la force du collectif – pour consolider cette position et faire rayonner le Champagne », explique Maxime Toubart, président du Syndicat Général des Vignerons et coprésident du Comité Champagne.

Pour la gouvernance de la filière, la réponse aux turbulences économiques et commerciales repose sur une action coordonnée et une appellation forte, capable de résister aux aléas conjoncturels. « C'est avec une appellation forte et des actions coordonnées que nous continuerons à faire briller les yeux de tous ceux qui,

à travers le monde, aiment les grands vins, le rêve, la fraternité, la fête et la vie », souligne David Chatillon, président de l'Union des Maisons de Champagne et coprésident du Comité Champagne.

Perspectives

Si les 266 millions de bouteilles expédiées en 2025 traduisent une certaine résilience des volumes, l'attention se porte désormais sur l'évolution de la valeur, dans un contexte de pressions économiques et de risques commerciaux accrus. Entre consolidation du marché français, adaptation des stratégies export et anticipation de possibles barrières douanières, la filière Champagne avance dans un équilibre délicat, où la cohésion collective et la défense de l'appellation demeurent plus que jamais centrales. »

Source : *La Champagne de Sophie Claeys – 17 janvier 2026*

« Exportations, la Champagne résiste dans un contexte de recul selon la FEVS et le Comité Champagne

À l'heure des transitions économiques et géopolitiques, la filière des vins et spiritueux traverse une zone de turbulences. Les chiffres présentés par la Fédération des exportateurs de vins et spiritueux de France (FEVS), à l'occasion de Wine Paris, confirment un net ralentissement des exportations françaises en 2025. Dans ce contexte, la Champagne résiste mieux que d'autres segments, même si la valeur recule.

Exportations françaises : un plus bas historique en volume

En 2025, les exportations françaises de vins et spiritueux ont reculé de 3 % en volume, à 168 millions de caisses, soit leur niveau le plus bas depuis au moins vingt-cinq ans. En valeur, la baisse atteint 8 %, pour s'établir à 14,3 milliards d'euros.

Longtemps deuxième secteur exportateur français, les vins et spiritueux rétrogradent à la troisième place, derrière l'aérospatiale et les cosmétiques, sur fond de tensions commerciales accrues.

Les États-Unis et la Chine, deux marchés stratégiques, concentrent les principales difficultés. Aux États-Unis, les ventes chutent de 21 % en valeur en 2025, à 3 milliards d'euros, avec des volumes repassant sous la barre des 30 millions de caisses. Les hausses de droits de douane et les menaces d'un relèvement jusqu'à 200 % ont pesé lourdement sur la demande, notamment au second semestre. En Chine, les ventes reculent de 20 %, à 767 millions d'euros, principalement en raison des droits antidumping visant les eaux-de-vie de vin.

Le cognac en première ligne

Les exportations de cognac enregistrent l'un des reculs les plus marqués : -15 % en volume et -24 % en valeur. Les tensions géopolitiques entre la France et la Chine ont fortement affecté ce spiritueux emblématique, particulièrement dépendant du marché chinois.

Pour la FEVS, la reconstruction de ces positions commerciales s'annonce longue et incertaine, et 2026 pourrait rester sous pression sans amélioration significative de l'accès aux marchés.

La Champagne : des volumes en hausse, une valeur sous pression

Dans cet environnement dégradé, la Champagne affiche un profil contrasté. Les exportations progressent légèrement en volume, mais reculent de 4,5 % en valeur.

Le champagne représente à lui seul 35 % de la valeur totale des exportations de vins français (environ 3,7 milliards d'euros de chiffre d'affaires à l'export) confirmant son rôle central dans la balance commerciale du secteur. La baisse en valeur s'explique principalement par la forte appréciation de l'euro face au dollar, qui a renchéri les prix sur certains marchés clés.

Pour 2026, la prudence domine. Un rebond est espéré, sans perspective d'amélioration spectaculaire si l'environnement économique et commercial reste inchangé.

Une Champagne unie face aux transitions

Au-delà des chiffres conjoncturels, le Comité Champagne a profité de Wine Paris pour rappeler sa feuille de route stratégique dans un contexte d'incertitudes géopolitiques, climatiques et économiques.

La filière articule son action autour de trois axes structurants : être toujours disponible, toujours désirable et toujours exemplaire. Depuis plusieurs années, elle s'appuie sur des outils de régulation éprouvés et sur une capacité collective d'anticipation. La sécurisation du matériel végétal, notamment avec la serre bioclimatique Qanopée, l'introduction de variétés résistantes dans le cahier des charges et la gestion coordonnée des volumes constituent autant de leviers destinés à garantir la disponibilité des vins à long terme.

Sur le plan environnemental, la Champagne revendique une trajectoire engagée depuis plus de vingt ans. Le cinquième bilan carbone de la filière fait état d'une baisse de 25 % des émissions de gaz à effet de serre.

Avec le Plan Carbone 3 (2025-2035), l'objectif reste inchangé : maintenir la trajectoire vers le net zéro en 2050.

Symbole universel de célébration

Maxime Toubart, président du Syndicat général des vignerons et coprésident du Comité Champagne, insiste sur la solidité du modèle champenois : « *Quand on prend de la hauteur, on mesure l'ensemble des forces dont dispose la Champagne : un modèle d'organisation unique, des outils de régulation éprouvés, une appellation reconnue dans le monde entier et surtout des hommes et des femmes profondément engagés. Notre responsabilité est de préserver et de renforcer ces atouts. L'histoire nous l'a montré : lorsque la Champagne s'engage d'une seule voix, elle est capable de surmonter tous les défis.* »

La question de la désirabilité occupe également une place centrale. Face à l'évolution des usages et à la montée en puissance des autres effervescents, la filière travaille à l'élaboration du plan stratégique « Champagne 2040 », destiné à mieux comprendre les attentes des consommateurs et à projeter collectivement l'avenir de l'appellation.

David Chatillon, président de l'Union des Maisons de Champagne et coprésident du Comité Champagne, assume cette approche offensive : « *Nous abordons la question de la désirabilité avec détermination. La Champagne dispose d'un atout majeur : la force de toutes ses voix, celles des vignerons comme des maisons. Nous avons l'ambition d'unir nos énergies pour que chacun contribue à enrichir l'image du Champagne partout dans le monde ; en un mot : réaffirmer le Champagne comme symbole universel de la célébration.* »

Un grand rendez-vous fédérateur est d'ores et déjà annoncé pour 2027 afin de renforcer l'attractivité et de réaffirmer le leadership mondial de la Champagne. »

Source : *La Champagne de Sophie Claeys – 11 février 2026*

1.3.4. L'environnement concurrentiel

Le secteur du champagne a connu d'importantes transformations depuis 1990. Outre une modification substantielle du cadre réglementaire régissant la profession, le paysage concurrentiel s'est modifié à la faveur d'importantes opérations de concentration ou de déconcentration, de l'apparition de nouveaux acteurs et de l'appel au marché boursier d'un nombre croissant de groupes.

Ces transformations, qui sont encore à l'œuvre, traduisent des tendances de fond qui vont toutes dans le sens d'une rationalisation et d'une modernisation du secteur, et accompagnent la consécration du champagne comme produit de luxe mondial.

Les principales opérations depuis 1981 sont les suivantes :

| Acquéreur | Cible | Date |
|----------------------------------|--|------|
| Trouillard | Acquisition d'Oudinot | 1981 |
| LVMH | Acquisition de Pommery et Lanson | 1990 |
| Marne et Champagne | Acquisition de Lanson | 1990 |
| Laurent-Perrier | Prise de participation de Joseph Perrier | 1994 |
| La Financière Martin | Acquisition de Champagne Delbeck | 1995 |
| Vranken | Acquisition de la maison de champagne A. Charbaut et Fils | 1995 |
| Vranken | Acquisition de Heidsieck-Monopole | 1995 |
| Rémy Cointreau | Cession de De Venoge, Krug | 1996 |
| Boizel-Chanoine | Acquisition de Philipponnat et Abel Lepître | 1997 |
| Roederer | Prise de participation de Deutz | 1997 |
| La Financière Martin | Acquisition de Champagne Bricout | 1998 |
| Laurent-Perrier | Cession de Joseph-Perrier au Groupe Alain Thiénot | 1998 |
| LVMH | Acquisition de De Venoge | 1998 |
| Boizel-Chanoine | Acquisition de Bonnet et de la marque De Venoge | 1998 |
| Seagram | Cession de Mumm et Perrier-Jouët à Hicks Muse Tate & Furst | 1999 |
| Frey | Acquisition d'Ayala | 1999 |
| LVMH | Acquisition de Krug | 1999 |
| Mumm et Perrier-Jouët | Acquisition de Germain | 1999 |
| Allied Domecq | Acquisition de Mumm et Perrier Jouet | 2001 |
| Vranken | Acquisition de Pommery auprès de LVMH | 2002 |
| Opson (Schneider) | Acquisition de Champagne Bricout et Champagne Delbeck | 2003 |
| Vranken Monopole/Moët & Chandon | Acquisition de Champagne Bricout et Champagne Delbeck | 2003 |
| Vranken Monopole | Acquisition de Champagne Jacopin | 2003 |
| LVMH et Vranken Monopole | Partage des actifs du négociant Bricout-Delbeck | 2003 |
| Alain Thiénot | Cession de Canard-Duchêne par LVMH | 2003 |
| Laurent-Perrier | Acquisition de Château Malakoff | 2004 |
| Frey | Acquisition de 45% du capital de Champagne Billecart Salmon | 2004 |
| Charles Lafitte | Acquisition de Delbeck | 2004 |
| Bruno Paillard | Acquisition du Domaine René Jardin et son vignoble | 2004 |
| Bollinger | Cession de la marque Ayala par FREY | 2005 |
| Pernod Ricard | Acquisition Mumm Perrier-Jouët (Allied Domecq) | 2005 |
| Starwood | Acquisition de Taittinger | 2005 |
| Boizel Chanoine | Acquisition de Lanson International | 2006 |
| Starwood | Prise de contrôle de Taittinger par le Crédit Agricole | 2006 |
| Famille Taittinger | Acquisition de 37% du capital de Taittinger auprès du Crédit Agricole | 2007 |
| LVMH | Acquisition de Champagne Montaudon | 2008 |
| Alliance Champagne | Acquisition de Champagne Montaudon | 2010 |
| Famille Descours | Acquisition de Piper et Charles Heidsieck) | 2011 |
| Vranken Pommery Monopole | Acquisition de « Champagne Bissinger » | 2012 |
| Lanson BCC | Cession de 4,72% du capital à une filiale du Crédit Mutuel CIC | 2013 |
| Laurent-Perrier | Acquisition de la société François Daumale | 2014 |
| LVMH | Acquisition de la société Janisson | 2019 |
| Nicolas Feuillatte | Acquisition de la société Henri Abelé | 2019 |
| Rémy Cointreau | Prise de participation majoritaire de J de Telmont | 2020 |
| Campari | Acquisition de la société Lallier | 2020 |
| LVMH | Acquisition de 50% de la marque Armand de Brignac | 2021 |
| Nicolas Feuillatte/Castelnaud | Fusion des coopératives CV-CNF et CRVC et création de la coopérative Terroirs & Vignerons de Champagne | 2021 |
| Jacquesson | Artémis Domaines entre dans le capital de Jacquesson | 2022 |
| Telmont | Leonardo DiCaprio entre dans le capital de Telmont | 2022 |
| Jeeper & Michel Reybier | Tony Parker entre dans le capital de Jeeper et Michel Reybier | 2022 |
| Artemis Domaines | Fusion d'Artémis Domaines et Maisons & Domaines Henriot | 2022 |
| Jacquesson | Artemis Domaines devient actionnaire unique de Jacquesson | 2022 |
| Terrois & Vignerons de Champagne | Acquisition de la Maison Henriot | 2023 |
| Iconic Nectars | Acquisition de la Maison Emile Hamm & Fils | 2024 |
| Castel | Acquisition du Champagne Malard | 2024 |
| EPC | Acquisition de la Maison Charles Mignon | 2025 |
| Lanson BCC | Cession de la marque Heidsieck & Co Monopole par Vranken-Pommery Monopole | 2025 |

1.3.5. L'environnement réglementaire et fiscal de l'exercice 2025-2026

La Profession du Champagne fait l'objet d'une réglementation stricte régie par des lois et règlements français et européens. Les exigences portent sur la production, le vieillissement, la qualité, l'Appellation d'Origine Contrôlée, les taxes et impôts indirects et l'étiquetage. De plus, les règles en matière de droit rural, de réglementation des structures et de la SAFER (Société d'Aménagement Foncier et d'Établissement Rural) imposent des obligations, notamment en matière de transactions foncières et d'exploitation des domaines viticoles.

La réglementation des boissons alcoolisées diffère selon les pays. En France, la publicité en faveur des boissons alcooliques fait l'objet d'une réglementation très stricte qui a été définie par les articles L 3323-1 à L 3323-6 du Code de la Santé Publique (Loi Evin). L'article L 3323-2 du Code de la Santé Publique pose en effet un principe d'interdiction de toute propagande ou publicité directe ou indirecte en faveur des boissons alcooliques ou de tout parrainage ayant pour objet ou pour effet une telle propagande ou publicité, sauf exceptions. Ainsi, les publicités en faveur des boissons alcoolisées doivent être assorties d'un message à caractère sanitaire, précisant que l'abus d'alcool est dangereux pour la santé.

De plus, l'article L 3323-4 du Code de la Santé Publique relatif au contenu des publicités autorisées prévoit que les messages doivent se limiter aux éléments suivants : indication du degré volumique d'alcool, de l'origine, de la dénomination, de la décomposition du produit, du nom et de l'adresse du fabricant, des agents et des dépositaires, du mode d'élaboration, des modalités de vente et du mode de consommation du produit, référence aux territoires de production et aux distinctions obtenues, au développement des territoires ruraux, aux appellations d'origines telles que définies à l'article L 115-1 du Code de la Consommation, aux indications géographiques telles que définies dans les conventions et traités internationaux régulièrement ratifiés, références objectives à la couleur et aux caractéristiques olfactives et gustatives du produit.

Des taxes spécifiques en matière de vente d'alcool (droits d'accise) sont prélevées dans la plupart des pays.

Les Maisons de champagne composant le Groupe Laurent-Perrier ont mis en œuvre toutes les mesures nécessaires pour respecter cet environnement réglementaire et fiscal.

1.4. LE GROUPE LAURENT-PERRIER : EVOLUTION RECENTE, OBJECTIFS ET STRATEGIE, PERSPECTIVES

1.4.1. Faits marquants de l'exercice 2025-2026

Principales données financières consolidées auditées

| En millions d'Euros Au 31 mars 2026 | Exercice 2024-2025 (N-1) (1 ^{er} avril 2024 – 31 mars 2025) | Exercice 2025-2026 (1 ^{er} avril 2025 – 31 mars 2026) | Variation vs Exercice N-1 |
|--|---|---|--------------------------------------|
| Ventes champagne | 282,9 | 294,8 | + 4,20% |
| Chiffre d'affaires Groupe | 294,4 | 303,8 | + 3,18% |
| Résultat opérationnel | 74,4 | 76,1 | + 2,24% |
| Marge opérationnelle % (*) | 26,3% | 25,8% | - 0,5 pts |
| Résultat net part du Groupe | 47,4 | 49,5 | + 4,52% |
| Bénéfice par action (en euros) | 8,02 € | 8,45 € | + 0,43 € |
| Cash-flow opérationnel (**) | - 11,2 | 24,50 | + 35,7 |

* Marge calculée sur les ventes de champagne uniquement

** Trésorerie générée par l'activité - investissements nets

Evolution du chiffre d'affaires

Durant la période du 1^{er} avril 2025 au 31 mars 2026, le marché global du champagne a enregistré une baisse en volume de -1,6% par rapport à l'exercice N-1.

Dans ce contexte, le Groupe a connu, sur la même période, une augmentation de ses ventes en volume de +3,8% par rapport à l'exercice N-1.

Le chiffre d'affaires Groupe (ventes champagne) de l'exercice est en progression de +4,2% pour s'établir à 294,8 millions d'euros à taux de change courants.

Evolution du résultat

Durant la période du 1^{er} avril 2025 au 31 mars 2026, le Groupe a continué d'investir dans le développement à long terme de ses marques. Cet investissement dans la valorisation des ventes permet au Groupe de maintenir un taux de marge opérationnelle élevé de 25,8% à taux de change courants.

Le résultat net part du Groupe s'établit à 49,5 millions d'euros à taux de change courants et représente ainsi 16,3% du chiffre d'affaires consolidé du Groupe.

Evolution du cash-flow opérationnel et de la structure financière

Le cash-flow opérationnel ressort à +24,5 millions d'euros sur l'exercice 2025-2026 par rapport à -11,2 millions d'euros lors de l'exercice N-1 : Cette hausse de 35,7 millions d'euros est principalement due à la bonne tenue de l'activité, à la gestion maîtrisée des stocks ainsi que des créances.

Les éléments du bilan consolidé clos au 31 mars 2026 témoignent une nouvelle fois de la solidité de la structure financière du Groupe. Les capitaux propres part du Groupe s'élèvent à 668,8 millions d'euros et l'endettement net (*) s'établit à 207,9 millions d'euros incluant une trésorerie active de 54,3 millions d'euros. En conséquence, le « gearing » se maintient à un excellent niveau, à 0,31 contre 0,35 au 31 mars 2025.

(*) Endettement net : dettes financières et autres dettes non courantes + dettes financières courantes – trésorerie active

Analyse du chiffre d'affaires champagne

| | Exercice 2025-2026 (1 ^{er} avril 2025 – 31 mars 2026) |
|-----------------------------------|--|
| Chiffre d'affaires champagne (M€) | 294,8 |
| Variations en % | vs. Exercice N-1 |
| Variation totale | + 4,2% |
| dont effet volume | + 3,8% |
| dont effet prix / mix | + 1,4% |
| dont effet de change | - 1,0% |

Eléments du Bilan consolidé

| Groupe - en M€ | Au 31 mars 2025 | Au 31 mars 2026 |
|---------------------------------|----------------------------------|----------------------------------|
| Capitaux Propres part du Groupe | 627,3 | 668,8 |
| Endettement Net | 220,2 | 207,9 |
| Stocks et en-cours | 679,3 | 701,2 |

1.4.2. Stratégie

L'un des facteurs de succès du Groupe depuis son introduction en Bourse repose sur le fait que ses objectifs stratégiques ainsi que les moyens mis en œuvre pour les atteindre n'ont pas été remis en cause.

La stratégie de valeur est érigée sur quatre piliers essentiels :

- Un métier unique dédié à la création de vins de Champagne d'exception,
- Un portefeuille de marques renommées et complémentaires,
- Un approvisionnement de qualité soutenu par une politique de partenariats solides,
- Ainsi qu'une distribution mondiale bien maîtrisée.

1.4.2.1. Un métier singulier dédié à la création et à la commercialisation de vins de Champagne d'exception

Depuis de nombreuses années, le Groupe Laurent-Perrier s'est recentré sur une activité unique qu'il pratique depuis des décennies : l'élaboration et la vente de vins de champagne de haut de gamme. Métier complexe, le champagne de haut de gamme exige d'une part une recherche permanente et sans concession de la qualité et d'autre part des méthodes de commercialisation et de communication de marque spécifiques. Chaque jour, le Groupe concentre tous ses efforts pour s'améliorer et développer ses ventes, notamment celles des produits à plus forte valeur ajoutée qui font partie de l'univers des produits de luxe et non plus de

ceux des produits de consommation. La focalisation sur un métier unique évite les conflits dans les allocations de ressources et les décisions d'investissement et permet d'acquérir un niveau d'expertise et de spécialisation professionnelle plus élevé.

1.4.2.2. Un approvisionnement de qualité soutenu par une politique de partenariats solides

Il s'agit d'un domaine essentiel au développement de chaque marque en volume et en qualité. Le Groupe, qui fonde environ 90% de son approvisionnement en raisin sur des contrats avec des vigneron, entend exploiter ses importants atouts dans ce domaine. Il cherche à développer et pérenniser son partenariat avec le vignoble champenois.

Le Groupe s'approvisionne en raisin auprès de coopératives mais surtout auprès de plus de 1 200 viticulteurs indépendants de la région de Champagne. Cette stratégie lui permet un approvisionnement en raisin de très haute qualité. Avec une cote qualitative moyenne pour son approvisionnement sur l'échelle des crus* de Champagne de 91%, Champagne Laurent-Perrier figure parmi les Maisons de Champagne les mieux approvisionnées en raisin de qualité, la cote qualitative moyenne de la profession étant proche de 88% (source : C.I.V.C.*). Par ailleurs, la qualité des relations avec les viticulteurs et les coopératives ainsi que la mise en place de partenariats forts et durables ont favorisé la diversité des dates de renouvellement des contrats, ce qui constitue un facteur positif pour le Groupe.

Volume des approvisionnements

Pour faire face à ses besoins, le Groupe a sécurisé environ 1 350 hectares d'approvisionnement en raisins. L'approvisionnement propre du Groupe (vignes dont le Groupe est propriétaire) représente environ 10% de son approvisionnement en raisin sur l'exercice 2025-2026, en dessous du taux moyen des maisons de champagne qui est de l'ordre de 20% (estimation Laurent-Perrier sur base de données professionnelles). Le Groupe a toujours considéré que l'achat et l'exploitation de vignobles ne devaient être ni son activité première, ni une finalité en soi et privilégie les accords avec les viticulteurs.

1.4.2.3. Un portefeuille de marques renommées et complémentaires

Avec Laurent-Perrier, De Castellane, Delamotte et Salon, le Groupe a constitué un portefeuille de quatre marques principales et complémentaires qui couvrent tous les segments de moyen et haut de gamme. Elles ne se concurrencent pas car elles opèrent toujours dans des segments de prix ou des canaux de distribution différents.

Champagne Laurent-Perrier

La marque principale du Groupe est Laurent-Perrier, dont le site d'élaboration est localisé au cœur du vignoble champenois, à Tours-sur-Marne.

Champagne Laurent-Perrier réalise 11,8% de son chiffre d'affaires en France et 88,2% à l'exportation. Les ventes sont essentiellement effectuées au travers des canaux de prescripteurs tels que les restaurants, les épiceries fines, les cavistes et de plus en plus le digital. Au regard de son prestige, Champagne Laurent-Perrier est peu présent en grandes surfaces. Laurent-Perrier cultive et affiche patiemment sa différence depuis la prise de fonction de Bernard de Nonancourt en 1948.

Laurent-Perrier - Innovateur en Champagne

Laurent-Perrier est une Maison familiale et indépendante qui a depuis toujours eu un rôle de pionnier et d'innovateur en Champagne. Par son engagement dans la Viticulture Durable du vignoble champenois, et à travers chacune de ses Cuvées, la Maison se distingue par un style : Fraîcheur, pureté et élégance, qui repose sur 3 savoir-faire uniques :

- L'assemblage des vins de réserve
- La macération du Pinot Noir
- Le non dosé

Nos 3 Savoir-Faire

L'assemblage des vins de réserve

Laurent-Perrier a développé un savoir-faire unique dans la sélection et la conservation des vins de réserve. La Maison a fait le choix de mettre les vins de réserve au cœur de son approche et sélectionne chaque année les vins offrant la plus belle fraîcheur, le plus haut potentiel de garde et la plus grande finesse aromatique. Lors de sa nomination à la tête de la Maison Laurent-Perrier, Bernard de Nonancourt décide d'aller au-delà des conventions.

À une époque où les maisons s'appuient principalement sur des millésimes exceptionnels, il imagine une nouvelle expression du champagne : un assemblage de vins de réserve d'années exceptionnelles et complémentaires pour recréer l'année parfaite. C'est la naissance de la Cuvée de Prestige Grand Siècle. Les cuveries dédiées aux vins de réserve sont composées de cuves inox. Elles permettent de conserver chaque

cru et chaque cépage séparément à basse température et de limiter les manipulations afin de préserver fraîcheur et pureté et d'éviter toute oxydation.

- **Grand Siècle**

Grand Siècle est né de la vision d'un homme, Bernard de Nonancourt, recréer ce que la Nature seule ne nous donnera jamais : l'année parfaite. Si le millésime en Champagne est généralement considéré comme synonyme d'excellence pour les Cuvées de Prestige, a contrario, chez Laurent-Perrier, notre conviction est que l'art de l'assemblage peut nous permettre d'atteindre un niveau de perfection supérieur à ce qu'une seule année peut offrir. L'expression de l'année parfaite est celle d'un grand vin de Champagne ayant développé une profonde intensité aromatique, tout en réussissant à préserver sa fraîcheur et son acidité à travers le temps, lui assurant une grande capacité de garde.

3 PRINCIPES :

- Trois années exceptionnelles sont choisies pour leur caractère unique et leur capacité à faire converger l'assemblage vers l'année parfaite.
- Une majorité de Chardonnay complétée de Pinot Noir provenant d'un maximum de 11 Grands Crus sélectionnés parmi les 319 Crus de la Champagne.
- Un temps de vieillissement prolongé en caves de 10 années sur lies pour le format en bouteille (75 cl) et quelques années supplémentaires pour le format en magnum (150 cl).

○ Grand Siècle Itération N°27

Assemblage des années 2015 (65%), 2013 (25%), 2012 (10%)

- 2015 : l'année se caractérise par des événements climatiques extrêmes. L'hiver doux et pluvieux laisse place à un printemps contrasté avec une période glaciale suivie de fortes chaleurs et un été orageux. La fraîcheur et la sécheresse de septembre ont permis une maturation idéale des raisins. Les Chardonnays sont mûrs avec des arômes de fruits jaunes et les Pinots Noirs sont opulents et riches.
- 2013 : un hiver rigoureux suivi d'un printemps froid qui amène un débourrement tardif. L'été est marqué par de fortes chaleurs et un ensoleillement record. Dès septembre, la météo devient très automnale ce qui engendre une maturation lente. Les vendanges s'étalent de fin septembre à mi-octobre, une exception en 20 ans. Les Chardonnays offrent une fraîcheur naturelle et un équilibre remarquable. Les Pinots Noirs sont délicats et sur la retenue.
- 2012 : le gel hivernal et celui de printemps entament précocement le potentiel de récolte. Les pluies printanières seront compensées par un bel été et donneront des vins d'une grande finesse avec des Chardonnays élégants, équilibrés et des Pinots Noirs aux arômes de fruits rouges.

8 Grands Crus

- 60 % de Chardonnay en provenance de : Le Mesnil-sur-Oger, Oger, Avize, Cramant.
 - 40 % de Pinot Noir en provenance de : Tours-sur-Marne, Ambonnay, Bouzy, Verzy.
- 10 ans de vieillissement sur lies dans un bouteille de 75 cl

○ Grand Siècle Itération N°24 en Magnum

Assemblage des années 2007 (60%), 2006 (20%), 2004 (20%)

- 2007 : un printemps estival aux effets atténués par un été mitigé révèle des vins francs et d'une belle fraîcheur qui se conserveront dans le temps avec des Chardonnays aux arômes complexes de fruits blancs et d'agrumes et des Pinots Noirs aux arômes de fruits jaunes.
- 2006 : un mois de juillet caniculaire suivi d'un mois d'août humide et frais apporte aux vins finesse et élégance. Les Chardonnays révèlent des notes de fruits blancs, d'agrumes et de fleurs blanches et les Pinots Noirs, des notes de fruits rouges et de cerise.
- 2004 : malgré un été mitigé, la chaleur bénéfique et le temps sec de septembre offrent des vins structurés dotés d'une belle longueur avec des Chardonnays aux notes d'agrumes et de fleur d'acacia et des Pinots Noirs fruités.

11 Grands Crus

- 55 % de Chardonnay en provenance de : Le Mesnil-sur-Oger, Oger, Cramant, Avize, Chouilly.
 - 45 % de Pinot Noir en provenance de : Ambonnay, Bouzy, Tours-sur-Marne, Mailly, Verzy, Verzenay.
- 14 ans de vieillissement sur lies dans un magnum de 150 cl

○ Grand Siècle « Les Réserves » Itération N°20

Assemblage des années 1999 (60%), 1997 (20%), 1996 (20%)

- 1999 : un été chaud et orageux et un mois de septembre pluvieux révèlent un millésime fin et élégant. Les Chardonnays dévoilent des notes florales et les Pinots Noirs sont fruités.
- 1997 : un mois de juillet très sec et un mois d'août très chaud succèdent à un mois de juin frais et pluvieux. De la diversité climatique naissent des vins combinant structure, maturité, fraîcheur et équilibre.
- 1996 : un printemps frais suivi d'une alternance de périodes sèches et humides pendant l'été donne des vins équilibrés avec une fraîcheur promettant une garde exceptionnelle.

8 Grands Crus

- 54 % de Chardonnay en provenance de : Avize, Cramant, Oger, Le Mesnil-sur-Oger.
 - 46 % de Pinot Noir en provenance de : Ambonnay, Bouzy, Tours-sur-Marne, Mailly.
- Plus de 20 ans de vieillissement sur lies dans un magnum de 150 cl

- **Héritage**

Héritage est issu du savoir-faire de Grand Siècle : un assemblage complexe de plusieurs vendanges des meilleurs Crus de la Champagne et de deux cépages, le Chardonnay et le Pinot Noir. Elaboré exclusivement à partir de vins de réserve sélectionnés pour leur fraîcheur, leur élégance et leur complexité, ce vin offre une grande pureté et une parfaite maturité.

- **Brut Millésimé 2018**

Laurent-Perrier a fait le choix exigeant de ne millésimer que les plus grandes années afin de créer un vin rare et exceptionnel, caractéristique du style de la Maison. Brut Millésimé se compose d'un assemblage de Chardonnay de la Côte des Blancs et de Pinot Noir de la Montagne de Reims. L'année 2018 se caractérise par un hiver et un printemps doux, accompagnés de précipitations favorisant une croissance de la vigne dès le débourrement observé à la mi-avril. La floraison s'installe début juin. L'été, chaud et ensoleillé, offre des conditions idéales à la maturation des raisins. Les vendanges débutent fin août et se déroulent sous un temps parfaitement stable. Les raisins, d'une qualité exceptionnelle et d'une grande générosité, annoncent un millésime harmonieux et prometteur.

- **La Cuvée**

Ce vin est issu du jus le plus pur du raisin, qui seul permet à Laurent-Perrier d'élaborer « La Cuvée », un vin de champagne d'une grande finesse et d'une belle fraîcheur obtenues après un long vieillissement dans nos caves. Le choix d'un fort pourcentage de Chardonnay est à la base du style et de la personnalité de Laurent-Perrier. Pureté, fraîcheur et élégance sont les caractéristiques recherchées pour ce vin qui initie à l'esprit de la Maison.

La macération du Pinot Noir

Laurent-Perrier se distingue grâce à son savoir-faire unique : la macération du Pinot Noir. Précurseur, la Maison a ouvert dès les années 1960 la voie à une nouvelle génération de champagnes et donné ses lettres de noblesse à la catégorie des champagnes rosés. Dès 1960, Laurent-Perrier développe une gamme de Vins Natures de la Champagne, appelés ensuite en 1974 Coteaux Champenois, qui lui permettent d'acquérir un certain savoir-faire dans l'extraction des arômes de fruits du raisin. Ces techniques acquises vont inspirer et permettre la naissance d'un type nouveau de champagne rosé. En 1968, Laurent-Perrier dévoile un champagne rosé différent et non millésimé : Cuvée Rosé.

Laurent-Perrier réalise une sélection et un suivi minutieux des parcelles pour ses champagnes rosés.

Lors des vendanges, un premier tri est effectué à la cueillette afin de conserver uniquement les plus belles grappes.

Une fois la vendange effectuée, les grappes de Pinot Noir sont triées une deuxième fois sur table puis égrappées pour ensuite être versées dans des cuves inox réservées à la macération. La phase de la macération s'effectue par Crus de Pinot Noir et permet d'extraire le jus des baies de raisins. Pendant le temps de la macération (48 à 72h), des remontages sont réalisés deux fois par jour. À l'issue de ce processus, le jus est séparé des matières solides et les baies restantes sont alors pressurées. Après débouillage, ces moûts sont envoyés en cuverie pour pouvoir démarrer leur fermentation.

- **Alexandra Rosé 2012**

Laurent-Perrier, auteur d'un champagne rosé non millésimé de référence, a souhaité élever son exigence jusqu'à l'élaboration d'une Grande Cuvée Rosé Millésimé. Alexandra Rosé est un vin rare et recherché qui provient d'une sélection rigoureuse des meilleures parcelles, un mariage d'exception entre les Grands Crus de Pinot Noir et de Chardonnay.

L'année viticole 2012 a été compliquée avec des gels hivernaux puis printaniers, de la grêle, ce qui a eu un impact sur les rendements, plutôt modérés. L'été sec et ensoleillé a permis une maturation exceptionnelle des raisins qui ont été vendangés dans un état sanitaire parfait.

- **Cuvée Rosé**

Depuis 1968, Laurent-Perrier a développé la maîtrise d'un savoir-faire très particulier et rare en Champagne : la macération. Elle permet d'obtenir l'expression la plus riche et la plus subtile du Pinot Noir. Ce champagne rosé se caractérise par ses arômes intenses de fruits rouges frais, une grande intensité et beaucoup de fraîcheur.

Le non dosé

Laurent-Perrier est le précurseur des champagnes non dosés avec le lancement en 1981 d'Ultra Brut. La catégorie « Brut Nature » n'existe pas encore au sein de l'appellation et sera créée à la demande de Laurent-Perrier.

Le procédé de dosage est mis au point au XIX^e siècle. Le champagne est alors très sucré et servi principalement au dessert et à l'heure du goûter. En 1889, la Veuve Laurent-Perrier brise les conventions et propose un « Grand Vin Sans Sucre ». Ce champagne est destiné à la clientèle anglaise, amatrice de vins peu dosés. Sous l'impulsion de Bernard de Nonancourt, la Maison revisite en 1981 le « Grand Vin Sans Sucre » et dévoile Laurent-Perrier Ultra Brut®.

« Le fruit d'une longue et patiente recherche d'un champagne sans sucre au goût des exigences modernes les plus raffinées. Il aura fallu plusieurs générations pour que les chefs de cave de la Maison Laurent-Perrier puissent à nouveau s'appliquer à ce chef d'œuvre de leur art, un champagne nu, n'ayant que sa vérité pour faire apprécier la finesse de son assemblage. » Bernard de Nonancourt.

L'élaboration repose sur une sélection rigoureuse des raisins provenant des terroirs d'exception de la Champagne. Les Chardonnays et Pinots Noirs utilisés sont issus exclusivement des plus beaux crus, choisis pour leur équilibre parfait entre fraîcheur et maturité. Les raisins sont récoltés à maturité optimale car l'absence de dosage impose un équilibre naturel irréprochable. L'année doit offrir une belle maturité et une acidité basse. La proportion importante de vins de réserve permet ainsi de trouver l'équilibre recherché.

- **Blanc de Blancs Brut Nature**

Grâce à sa parfaite maîtrise de la vinification du Chardonnay, cépage rare et exigeant, Laurent-Perrier offre un champagne d'exception 100% Chardonnay dans la catégorie Brut Nature dont il est l'initiateur. Issu des meilleurs Coteaux de la Côte des Blancs et de la Montagne de Reims, Blanc de Blancs Brut Nature se caractérise par une très grande pureté et de délicieuses notes citronnées.

- **Ultra Brut**

Précurseur de la catégorie Brut Nature, Laurent-Perrier Ultra Brut exprime un champagne à l'état pur. Les Crus et les cépages sont rigoureusement sélectionnés pour ne conserver que ceux qui possèdent à la fois un fort degré potentiel et une faible acidité, ce qui permet au vin d'atteindre l'équilibre recherché sans l'adjonction d'aucun dosage.

Responsable et engagé

Dès les années 1980, la Champagne s'est mobilisée pour mettre en œuvre des solutions pour protéger l'environnement. Aujourd'hui, la filière Champagne a pour objectif à horizon 2030 d'avoir 100 % des surfaces certifiées, en intervenant sur trois domaines principaux :

- La préservation et la mise en valeur des terroirs et paysages
- La gestion des effluents, déchets et sous-produits
- La réduction de l'empreinte carbone

Le Groupe Laurent-Perrier, dans le cadre de sa stratégie environnementale pour le vignoble et sur la totalité de ses parcelles, a obtenu en février 2018 la certification **Viticulture Durable en Champagne** (VDC) et la certification **Haute Valeur Environnementale** (HVE).

Le Groupe maîtrise sa production de déchets, tant liés à la production de vins qu'aux emballages des produits, en favorisant le recyclage. Laurent-Perrier s'attache aussi à minimiser sa consommation d'eau, d'électricité et de gaz sur son site de production.

Un lien fort à la gastronomie

Laurent-Perrier cultive son lien fort à la gastronomie, en collaboration avec des chefs de renom. L'histoire de Laurent-Perrier et celle de la gastronomie ont toujours été intimement liées. Dès les années 1950, Laurent-Perrier a développé une gamme de vins basés sur la fraîcheur, la finesse et l'élégance pour accompagner parfaitement la gastronomie française, à l'apéritif et tout au long du repas. Depuis, Laurent-Perrier a toujours su accompagner les acteurs référents de la gastronomie et sublimer leurs créations.

Tout au long de l'année, Laurent-Perrier participe à des événements prestigieux à travers le monde pour faire découvrir et aimer ses vins.

Taste of Paris, Koch-Legenden am Hahnenkamm à Kitzbühel en Autriche, sponsor officiel du 20e anniversaire du restaurant Alinea aux États-Unis, création des FT Menus en collaboration avec le Financial Times au Royaume-Uni...

Champagne de Castellane

En 1895, le Vicomte Florens de Castellane, descendant de l'une des plus anciennes familles de la noblesse française apparentée aux Comtes de Provence, fonde sa propre Maison de Champagne. Il choisit d'orner ses étiquettes d'un signe résolument distinctif, la croix de Saint-André rouge, en hommage au plus ancien étendard de Champagne, vainqueur à la bataille de Valmy. Boni de Castellane, cousin du Vicomte et ambassadeur de la marque à Paris, fait rapidement de Champagne de Castellane le « Champagne du Tout-Paris » de la Belle-Epoque.

Le site de Castellane s'étend sur 43 500 m carrés de surfaces bâties et toutes les installations sont réunies sur un seul site. Le choix de cet emplacement est une véritable stratégie d'implantation afin de faciliter le commerce bénéficiant d'un embranchement privé à la voie ferrée et à proximité directe de la Marne. Paris, Londres, Moscou, Dublin, ces lieux ancrés dans la pierre de la façade rappellent la notoriété internationale acquise par la Maison. Reconnaisable grâce à sa Tour devenue l'un des emblèmes de la ville d'Épernay, du haut de ses 66 mètres, elle offre un point de vue à 360 degrés sur les plus prestigieux vignobles du monde : côte des blancs, vallée de la Marne, coteaux d'Hautvillers et sur la célèbre Avenue de Champagne. La Tour et une partie des bâtiments sont aujourd'hui inscrits à l'Inventaire des Monuments historiques.

- De Castellane Brut

Le Brut exprime le "style de Castellane", mariage subtil d'élégance et de plaisir. Il est le reflet de l'attachement des œnologues à la tradition de qualité de la Maison et illustre leur savoir-faire pour exprimer,

avec constance au fil des années, la richesse et la finesse de son style. Le Brut est idéal pour un apéritif stylé comme pour une longue soirée de fête. Au cours d'un repas, il mettra en valeur les plats les plus simples tels que jambon de Parme au melon, ou poulet aux morilles, et soulignera avec élégance les mets les plus fins.

Champagne Salon

Un grand vin, tout simplement... avec des bulles.

Salon est un champagne unique. Tout, dans ce vin d'exception, est placé sous le signe de l'un : à l'origine, champagne d'un homme, Aimé Salon, d'un seul terroir, la Côte des Blancs, d'un seul cru, Le Mesnil-sur-Oger, d'un seul cépage, le chardonnay, d'une seule année, celle d'un grand millésime.

Avec un premier millésime en 1905, le champagne Salon est la création d'un homme, amoureux du champagne et entièrement séduit par le terroir du Mesnil. Suivant une exigence inébranlable, Aimé Salon, personnalité singulière, sut inventer le champagne de ses désirs : un Blanc de blancs sans précédent, au départ façonné pour son plaisir personnel, il ne partage sa création avec le monde qu'à partir des années 1920.

Ce champagne provient de la parcelle d'un hectare, « le Jardin Salon », et de dix-neuf autres petites parcelles du Mesnil-sur-Oger, sélectionnées par Aimé Salon au début du XXe siècle. Les vins sont gardés en cave en moyenne dix ans avant de révéler leur complexité et leur finesse.

Si la Maison Salon conserve encore dans ses caves des bouteilles de presque tous les millésimes qui ont été commercialisés, c'est le signe qu'ici la mémoire a un sens. Au XXe siècle elle aura produit 37 millésimes, fait unique dans le monde du vin.

- Salon 2015

Salon 2015 se révèle tel un retour aux origines, une ode à la pureté, un hommage vibrant aux racines qui l'ont façonné. Ce quarante-cinquième millésime s'impose comme une renaissance, un rappel aux fondamentaux. 2015 marque un voyage dans le temps, nous ramenant en 1905, année où Aimé Salon, visionnaire audacieux, créait son premier chef-d'œuvre. 120 ans plus tard, Salon 2015 vient puiser à cette même source, exprimant avec force et délicatesse l'essence du Mesnil-sur-Oger.

Telle est la source. Un terroir unique, la Côte des Blancs, avec sa craie immaculée qui nourrit le chardonnay d'une énergie vibrante. Ici, le sol, riche de millions d'années de sédiments calcaires, imprime sa signature minérale et singulière. Ce vin, ciselé par la nature, est un hommage à la géologie profonde de ce lieu d'exception, un terroir qui coule dans ses veines, véritable source de son identité. L'année 2015, baignée de soleil et marquée par un climat contrasté, a vu un hiver doux et humide suivi d'un été très chaud, offrant des conditions idéales pour des raisins concentrés et mûrs. Le millésime révèle une harmonie parfaite, une énergie minérale qui jaillit du sol, tel un éclat de pureté. Dix années d'élevage dans les profondeurs des caves lui ont apporté équilibre et puissance, transformant la promesse de la terre en un vin d'une beauté sereine.

Dès l'ouverture, Salon 2015 enchante avec un bouquet précis et délicat mêlant des notes de fleurs blanches, des effluves de tilleul et de chèvrefeuille, ainsi que cette craie omniprésente qui traverse chaque arôme. Une fraîcheur saline, éclatante, évoque la quintessence du terroir. La bouche, intense et racée, offre une expérience où se conjuguent richesse et finesse, où chaque gorgée raconte l'histoire de la terre et du temps. Salon 2015 est bien plus qu'un millésime, une source vive, un élan de pureté, une réminiscence de ce qui fait l'âme du champagne Salon.

Champagne Delamotte

Né en 1760 au Mesnil-sur-Oger, grand cru de la Côte des Blancs, Champagne Delamotte cultive dans ce terroir magique l'unique cépage blanc de la Champagne, le chardonnay.

Reconnus des sommeliers comme des amateurs éclairés, nos champagnes se distinguent par leur constance, leur délicatesse et leur élégance. Depuis plus de 260 ans, nous élaborons une gamme de quatre cuvées qui permettent à celles et ceux qui veulent s'y initier de tout comprendre de l'art du champagne. Nos Blanc de Blancs, Blanc de Blancs Millésimé, Brut et Rosé sont la quintessence des vins de Champagne.

Le champagne est un langage universel qui s'apprend, c'est la mission de la Maison Delamotte.

- Delamotte Brut

Dans le flacon de notre brut, un orchestre constitué des trois cépages joue une partition particulièrement équilibrée. Les 60% de chardonnay posent les bases de sa structure quand les 35% de pinot noir de Tours-sur-Marne, Bouzy et Ambonnay lui apportent sa profondeur et son arôme fruité. Les 5% de meunier subliment l'assemblage avec gourmandise. Fraîcheur et rondeur s'associent pour une finale nette et fruitée, installant dans la longueur un vin équilibré et élégant. Après trente à trente-six mois de vieillissement sur lies en cave, un léger dosage est ajouté au champagne Delamotte brut, comme à toute la gamme Delamotte.

- Delamotte Blanc de Blancs

Enfant du grand cru chardonnay de la région Champagne, Champagne Delamotte Blanc de Blancs est d'une pureté totale, le processus de vinification se passe en cuves d'acier inoxydable. Blanc de Blancs est un champagne minéral dont la sensation crayeuse est entretenue grâce à un assemblage et une sélection de vin de réserve. Cette note, c'est l'essence même de notre vignoble et de ses chardonnays qui grandissent sur un sol de craie pure. Oui, les vins peuvent s'avérer austères dans leur jeunesse, raison pour laquelle le

vieillessement sur lattes en cave – bien au-delà des quinze mois légaux – s’étend sur quatre à cinq ans avant dégorgement. Un vieillissement post-dégorgement sublimerait encore la finesse et l’élégance de cette cuvée.

- Delamotte Blanc de Blancs Millésimé 2018

À chacun son style. Au Mesnil-sur-Oger (20 %), l’acidité, la pureté et la minéralité crayeuse. À Avize (20 %), l’équilibre et la structure. À Oger (20 %), la chaleur, l’ampleur et la générosité. À Cramant, la minéralité fumée. À Chouilly, la charpente et la longueur. Enfin à Oiry, l’acidité et la rondeur. Chaque fief a sa partition qui, exécutée de concert, transcende ce champagne Delamotte Blanc de blancs 2018. Il aura vieilli sur lies pendant quatre longues années. Ce n’est pas grand-chose en regard du pouvoir de ce vin. Sa richesse n’égale que sa concentration et pourtant il est aérien. On le découvre même généreux... Suprême élégance de vin de garde !

- Delamotte Rosé

L’association des chardonnays de prédilection de la maison (Le Mesnil-sur-Oger, Avize, Oger) avec les excellents pinots noirs d’Ambonnay, Bouzy et Tours-sur-Marne démontre que les grands crus sont faits pour s’entendre : élégance et profondeur aromatique dévoilent un rosé à la fois complexe et subtil. Mais la recette de ce grand vin ne saurait se limiter à ses origines. L’art de l’assemblage se décline ici comme sur le reste de la gamme. Le point d’équilibre est trouvé autour de 12% de pinots noirs vinifiés en rouge.

Autres produits distribués

Dans le Groupe, la filiale de distribution française (LPD) commercialise également des vins d’autres producteurs : les vins de Château de Lamarque, les vins espagnols Marqués de Riscal.

1.4.2.4. Une distribution mondiale bien maîtrisée

Depuis 1998, le Groupe a pris le parti de renforcer la maîtrise de la distribution de ses propres produits. Cette stratégie est exécutée au travers de filiales commerciales propres dans sept des huit pays clés du Champagne : la France, le Royaume-Uni, la Belgique, les États-Unis, l’Allemagne, la Suisse et l’Italie. Ces pays représentent en 2025, 73% en volume et 70% en valeur du marché mondial du champagne (source C.I.V.C.*). Le Groupe considère que dans les pays où le marché atteint une taille critique, une équipe de vente propre est un facteur clé de succès, pour bâtir de manière ordonnée et durable la notoriété ainsi que la rentabilité de ses marques et aussi pour mieux contrôler le niveau des stocks en aval.

Dans les autres pays, il confie la distribution à des importateurs exclusifs, soigneusement sélectionnés pour leur connaissance du marché des vins et leur implantation dans les circuits traditionnels.

Ils constituent de véritables partenaires, notamment quand les marchés sont plus étroits et plus complexes.

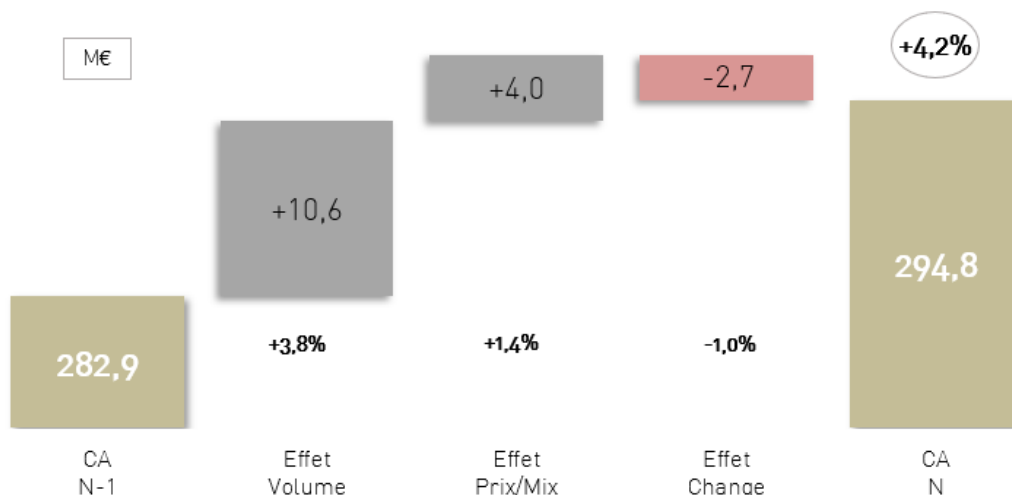


Les Filiales : France, Royaume-Uni, Belgique, Suisse, États-Unis, Allemagne, Italie
Les Bureaux : Japon, Chine, Afrique/Dubaï

Qu’ils soient salariés des filiales de distribution du Groupe ou des importateurs, les commerciaux chargés des marques du Groupe doivent d’abord privilégier la valeur et le long terme, plutôt que le volume et le court terme. Ils doivent être des spécialistes du champagne et des circuits de distribution locaux et développer des relations directes avec l’ensemble de la clientèle. Ils doivent savoir gérer toute la gamme de vins et, en particulier, les produits haut de gamme aussi uniques que Grand Siècle, Héritage ou la Cuvée Rosé Brut. Une attention particulière est portée à la clientèle traditionnelle des cavistes et restaurants de haut de gamme, là où se construisent patiemment l’image et la notoriété des produits de luxe en gastronomie. Le champagne étant un vin de marque, il est essentiel de pouvoir assurer la cohérence entre les investissements de développement de marque et l’argumentation commerciale liée aux différents produits.

EN SYNTHÈSE :

Variation du chiffre d'affaires 2024-2025 vs 2025-2026



1.4.3. Perspectives

Dans une époque marquée par de grandes incertitudes géopolitiques et économiques, le Groupe Laurent-Perrier poursuit avec vigilance et confiance la mise en œuvre de son plan d'affaires, et maintient le cap de sa stratégie de valeur, érigée sur quatre piliers essentiels :

- Un métier unique dédié à la création de vins de Champagne d'exception,
- Un portefeuille de marques renommées et complémentaires,
- Un approvisionnement de qualité soutenu par une politique de partenariats solides,
- Ainsi qu'une distribution mondiale bien maîtrisée.

1.4.4. Principaux investissements

Les principaux investissements corporels et incorporels réalisés au cours de l'exercice ont été les suivants :

| En M€ | Au 31 mars 2024 | Au 31 mars 2025 | Au 31 mars 2026 |
|---|-----------------|-----------------|-----------------|
| Matériels industriels | 0,54 | 8,98* | 2,2 |
| Matériels viticoles | 0,55 | 0,73 | 3,7* |
| Logiciels et matériels informatique | 0,15 | 0,16 | 0,41 |
| Agencement des constructions Mobiliers | | | |
| Frais de plantation | 0,1 | 0,13 | |
| Vignes | 0,0 | 1,63 | 0,45 |
| Divers | 0,99 | 0,84 | 0,75 |
| Travaux en cours | 9,22 | 7,8 | 4,5 |
| Constructions | 1,81 | 0,9 | 6,3* |

* dont 8,2 en-cours à la clôture précédente

Depuis 2016, le Groupe bénéficie de nouvelles capacités de production, ainsi augmentées et optimisées. Le détail figure au paragraphe 3.3. du présent document d'enregistrement universel.

Notamment, l'ensemble des cuveries permet la vinification de tous les vins du Groupe Laurent-Perrier à Tours-sur-Marne. Dernière évolution et fleuron de l'ensemble, la Cuverie Grand Siècle, dessinée et construite par Jean-Michel Wilmotte.

Du pressurage à l'assemblage des cuvées, la volonté a été de centraliser l'ensemble des vinifications du Groupe à Tours-sur-Marne pour une parfaite maîtrise technique. La Cuverie est le lieu le plus important chez Laurent-Perrier, c'est de la maîtrise de la vinification que dépend la qualité des assemblages.

Par ailleurs, la restauration de l'Orangerie du Château de Louvois est à noter. Le domaine de Louvois fut acquis par le Groupe Laurent-Perrier en 1989. Dépositaire de cet héritage patrimonial de Grand Siècle, le Groupe s'attache à le préserver afin de pouvoir le transmettre aux générations futures, notamment par la restauration de l'Orangerie de Mansart débutée en 2018. Cette Orangerie est la plus précoce de l'illustre architecte du Grand Siècle identifiée à ce jour et antérieure à Versailles. Ce chantier a pu se concrétiser grâce

à l'intercession de la DRAC et aux compétences des architectes des bâtiments de France, ainsi que celle d'artisans d'excellence dans le domaine patrimonial. Ce chantier de restauration d'envergure s'est achevé à l'été 2023.

1.5. RAPPORT DE DURABILITE

Le Groupe Laurent Perrier n'est pas soumis à la Déclaration de Performance Extra-financière mais produit un rapport RSE volontairement.

1.5.1. Informations générales

Le Groupe Laurent Perrier n'est pas soumis à la Déclaration de Performance Extra-financière mais produit un rapport de durabilité volontairement.

1.5.1.1. Base de préparation

La période de reporting couverte dans ce rapport est alignée avec l'exercice fiscal du 1^{er} avril 2025 au 31 mars 2026, à l'exception des données relatives à la formation et à l'environnement qui couvrent l'année calendaire du 1^{er} janvier au 31 décembre 2025.

Le reporting environnemental est réalisé sur un périmètre France tandis que le reporting social est réalisé sur un périmètre Monde pour les effectifs et France pour les autres indicateurs. En France comme au niveau mondial, le Groupe comprend différentes sociétés comme décrit dans la section 3.4 « organigramme du Groupe Laurent-Perrier » du présent Document d'Enregistrement Universel.

Les précisions sur ce cadre de reporting sont détaillées à la section 1.5.5. du Document d'Enregistrement Universel du Groupe Laurent-Perrier.

Ce rapport a fait l'objet d'une mission de vérification sur une sélection d'informations par un organisme tiers-indépendant et le résultat est visible à la section 1.5.5. du Document d'Enregistrement Universel du Groupe Laurent-Perrier.

1.5.1.2. Engagements de durabilité

En tant que Maison de Champagne, c'est tout naturellement que Laurent-Perrier inscrit son activité au cœur de la Filière Champagne représentée par le Comité Interprofessionnel des Vins de Champagne (appelé dorénavant Comité Champagne).

Axée sur l'intérêt collectif, l'interprofession a depuis de nombreuses années pris des engagements en matière de responsabilité sociétale. Début 2025, elle a renforcé son engagement avec la formalisation de sa démarche RSE à laquelle contribuent les Maisons de Champagne et les Vignerons. Le Comité Champagne souhaite ainsi faire de la Responsabilité Sociétale un axe majeur de la stratégie de filière.

Cet engagement collectif « excellence et durabilité de la vigne à la flûte » est soutenu par quatre missions, incluant notamment « accélérer la transition environnementale » et « encadrer les relations contractuelles entre Vignerons et Maisons. »

Première filière viticole à déterminer son empreinte carbone dès 2003, elle a déjà réduit de 20 % l'empreinte carbone de chaque bouteille de Champagne en quinze ans. Conscients des enjeux pour la filière et pour la planète, le Comité Champagne a défini deux objectifs environnementaux ambitieux :

- 100 % de viticulture certifiée en 2030
- Net Zéro Carbone à l'horizon 2050

Laurent-Perrier s'inscrit dans la démarche définie par le Comité Champagne, notamment sur les sujets suivants :

- Réduire les émissions de gaz à effet de serre
- Préserver le sol, la biodiversité et la ressource en eau
- Améliorer les conditions de travail, en particulier dans les vignes

Le Groupe Laurent-Perrier, dans le cadre de sa stratégie environnementale pour le vignoble, a obtenu en 2018 la **certification Viticulture Durable en Champagne (VDC)** et la certification **Haute Valeur Environnementale (HVE)** pour la totalité de ses parcelles.

1.5.1.3. Gouvernance de l'entreprise et de la durabilité

La gouvernance de l'entreprise est structurée autour d'un conseil de surveillance composé de huit membres, dont 37,5% de femmes et d'un directoire composé de trois membres. Le conseil de surveillance comprend quatre comités différents, dont un comité RSE et un comité de l'audit et la communication financière. La

description complète de la gouvernance est détaillée dans la section 1.5.4 du Document d'Enregistrement Universel du Groupe Laurent-Perrier.

Le Comité RSE, composé de quatre membres a notamment pour mission de suivre les questions de responsabilité sociétale pour le Conseil de Surveillance.

Information des organes de gouvernance

Au cours de l'année de reporting, ces deux comités, ainsi que le Conseil de surveillance, ont été régulièrement informés des engagements environnementaux du Groupe.

S'agissant du bilan carbone de Laurent-Perrier, une nouvelle campagne d'analyse a débuté en janvier 2026, menée en collaboration avec le cabinet Utopies. Les résultats sont en cours de finalisation au moment de la publication du présent Document d'Enregistrement Universel.

Incitation

Un mécanisme d'incitation aux objectifs climatiques est présent dans la rémunération des membres du Directoire. Sa partie qualitative est assise à hauteur de 30% de la prime de performance, avec 5% fondés sur l'atteinte d'un objectif lié à la durabilité.

Le Directoire, ainsi que les Directeurs de département, sont engagés dans la promotion et l'encouragement de meilleures pratiques en termes de responsabilité sociétale.

1.5.1.4. Gestion des risques

Gestion des risques

Laurent-Perrier a identifié et met régulièrement à jour sa liste des risques RSE, comme précisé dans le chapitre risques.

Les principaux risques identifiés concernent l'environnement, les collaborateurs, et les consommateurs :

- Le changement climatique
- Les maladies de la vigne
- La préservation de la biodiversité, l'eau et la pollution
- La sensibilité des consommateurs aux enjeux de consommation responsable
- L'attractivité et la rétention des talents
- La santé, sécurité et pénibilité au travail

La manière dont ces risques sont pris en compte est décrite dans les paragraphes correspondants à ces sujets.

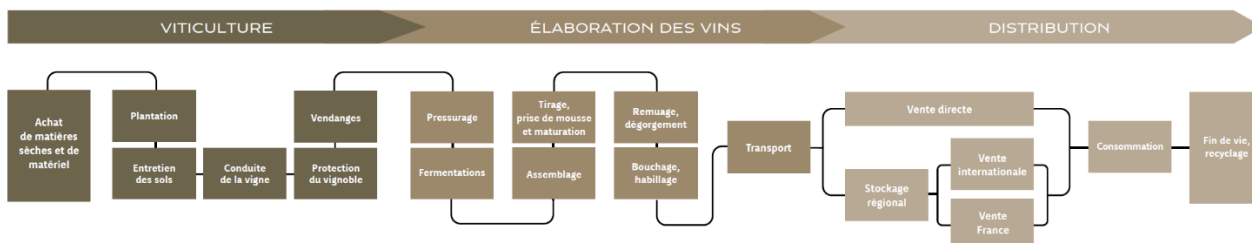
Provisions et garanties pour risques en matière d'environnement

Il n'y a dans le Groupe aucun litige en matière d'environnement. Le Groupe ne possède pas de provisions pour risque en matière d'environnement, mais a toutefois souscrit un contrat d'assurance pour couvrir les risques environnementaux.

1.5.1.5. Chaîne de valeur et parties prenantes

Le Groupe Laurent-Perrier cultive ou achète du raisin et produit du Champagne en France, pour ensuite le distribuer dans le monde entier.

Schéma de l'activité issu de la filière Champagne :



Vignerons, travailleurs saisonniers, collaborateurs, Comité Champagne, clients BtoB, circuits spécialisés et distributeurs sont au cœur de l'activité de Laurent-Perrier et représentent les principales parties prenantes de l'entreprise. Autres fournisseurs et autres clients, consommateurs, autorités et riverains, sont bien évidemment également parties prenantes de l'écosystème de Laurent-Perrier.

Le Groupe entretient un dialogue continu avec l'ensemble de ses parties prenantes, que ce soient des partenaires commerciaux ou non.

Il entretient des relations avec les organismes de formation et écoles comme l'Ecole de Commerce de Reims NEOMA, ainsi qu'avec les associations d'insertion telle que l'Association Pour Adultes et Jeunes Handicapés (APAJH) de la Marne.

En local à Tours sur Marne, lieu du Siège de Laurent-Perrier, il dialogue régulièrement avec les autorités et les riverains.

Au niveau de la Filière Champagne, la Région Grand-Est est une partie prenante significative et engagée dans les projets d'avenir : renouvellement des générations, changement climatique, évolution des pratiques, etc. Le contrat de filière viticulture renouvelé en 2024 s'articule autour de 4 orientations majeures, dont une sur les sujets de la durabilité :

- Accompagner la performance environnementale, sociale et économique des exploitations viticoles à travers les investissements dans des équipements durables, la promotion de pratiques viticoles respectueuses des sols, de l'air et de l'eau, et l'intégration d'initiatives de responsabilité sociale, dans le cadre de la structuration d'une démarche de Responsabilité Sociale des Entreprises dans les vignobles.

1.5.2. Informations environnementales

Politique générale en matière environnementale

Le Groupe Laurent-Perrier est engagé durablement dans une conduite responsable de ses activités en matière d'environnement. Il est attentif à mener des pratiques viticoles respectueuses de celui-ci et veille à n'exercer aucune pratique ni aucun comportement susceptible de modifier irréversiblement les milieux et l'environnement. Le Groupe s'efforce d'utiliser de manière préférentielle des produits les plus respectueux de l'Homme et de l'environnement.

Laurent-Perrier agit pour prévenir les risques environnementaux et les pollutions. Il maîtrise sa production de déchets, tant liés à la production de vins qu'aux emballages des produits, en favorisant le recyclage. Le Groupe s'attache aussi à minimiser sa consommation d'eau, d'électricité et de gaz sur son site de production. De plus, Laurent-Perrier s'inscrit dans les engagements définis par le Comité Champagne, notamment sur la réduction des émissions de gaz à effet de serre et sur la préservation du sol, de la biodiversité et de la ressource en eau.

L'entreprise vise à limiter l'empreinte environnementale du numérique et adopte un « numérique responsable » tout en sensibilisant ses collaborateurs à des pratiques plus durables au quotidien.

Le Président du Directoire, pour l'ensemble de l'entreprise, le Directeur de l'approvisionnement et de la production, ainsi que les autres Directeurs de département plus spécifiquement pour leurs départements, sont engagés dans la promotion et l'encouragement de meilleures pratiques en termes de gestion et de protection de l'environnement.

La défense de l'environnement est l'affaire de chacun, à titre individuel et collectif. Le Groupe Laurent-Perrier est donc attentif à ce que ses collaborateurs soient formés ou sensibilisés à la prise en compte de la préservation de l'environnement. L'ensemble des collaborateurs, par leur diversité et leurs compétences, ont un rôle et une responsabilité pour assurer la qualité des produits et services et sont acteurs de la santé, de la sécurité, de la sûreté et de la protection de l'environnement.

Réglementation ICPE

Le site de Tours-sur-Marne relève du régime (Autorisation) des installations classées pour la protection de l'environnement (ICPE).

1.5.2.1. Changement climatique

Politique

Acteur significatif de la filière Champagne, Laurent-Perrier contribue aux engagements pris par le Comité Champagne sur le changement climatique. A cet effet, le Groupe a engagé depuis de nombreuses années des actions de réduction de ses émissions de gaz à effet de serre. En 2023, il a effectué un travail approfondi pour déterminer l'empreinte carbone de son activité, afin d'identifier ses postes d'émissions les plus significatifs et poursuivre prioritairement ses actions d'atténuation du changement climatique sur ceux-ci.

Adaptation au changement climatique

L'augmentation des températures moyennes et l'intensification des événements météorologiques extrêmes entraîneront des conséquences sur l'activité viticole. L'avancement des dates de vendange est une des tendances déjà constatée chez Laurent-Perrier. Le Groupe s'inscrit dans la stratégie de la filière viticole de la Champagne pour rendre le vignoble plus résilient face au changement climatique.

Atténuation du changement climatique

Partie prenante de la filière, Laurent-Perrier souscrit tout naturellement aux Plans Carbone successifs de la Champagne et leur déclinaison en objectifs et plans d'action.

Première région viticole au monde à avoir effectué son Bilan Carbone dès 2003, la filière a déjà réduit de 15% ses émissions de CO₂ en 2018 comparé à 2003.

Elle a annoncé en 2022 l'objectif de neutralité carbone en 2050, avec une réduction de 75 % des émissions de GES.

Actions d'atténuation

Laurent-Perrier mène différentes actions, aussi bien pour réduire ses émissions de gaz à effet de serre (GES) directes qu'indirectes.

Energie

Pour réduire ses émissions de GES dans son périmètre d'action direct, Laurent-Perrier agit en priorité sur le volet énergétique. Pour ses bâtiments, il optimise l'efficacité énergétique et adopte une approche basée sur la sobriété. Le Groupe s'attache notamment à minimiser sa consommation d'électricité et de gaz sur son site de production à Tours-sur-Marne. Il sensibilise ses collaborateurs à la sobriété numérique.

Chaque année, un bilan sur la consommation d'énergie est réalisé par un organisme tiers dans un objectif d'optimisation et d'amélioration de l'efficacité énergétique.

A chaque investissement, le Groupe s'efforce d'optimiser la consommation d'énergie, par exemple lors du choix de nouvelles machines.

Depuis longtemps, pour le transfert des vins en cuverie, la priorité est donnée à la gravité plutôt qu'à l'utilisation de pompes afin de faire des économies d'énergie et de préserver la qualité des vins.

À partir de 2024, Laurent-Perrier a décidé de substituer progressivement le gaz par l'électricité, pour lesquels la consommation est sensiblement la même (voir ci-après les indicateurs de consommation d'énergie). Les chaudières à gaz seront progressivement remplacées par des pompes à chaleur en 2025 et 2026.

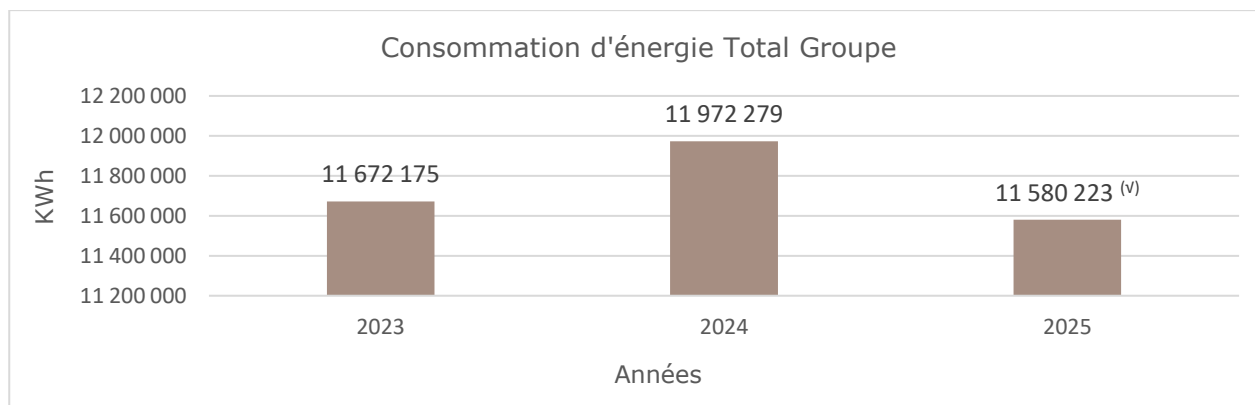
Autres actions de réduction des émissions de gaz à effet de serre

Un investissement conséquent a permis de concentrer la production sur un seul site à Tours-sur-Marne avec le transfert de l'activité du site de Châlons-en-Champagne en 2019. Parmi les gains obtenus, la suppression du transport d'environ 15 à 20 millions de bouteilles entre ces deux sites a conduit à la disparition des émissions de CO₂ correspondantes.

Depuis une dizaine d'années, Laurent-Perrier a également mis en place un approvisionnement en bouteilles allégées, permettant de réduire l'empreinte carbone de la bouteille de champagne vendue.

Indicateurs liés au changement climatique

Consommation d'énergie des sites de Tours-sur-Marne et Epernay (énergie électrique et gaz) en KWh



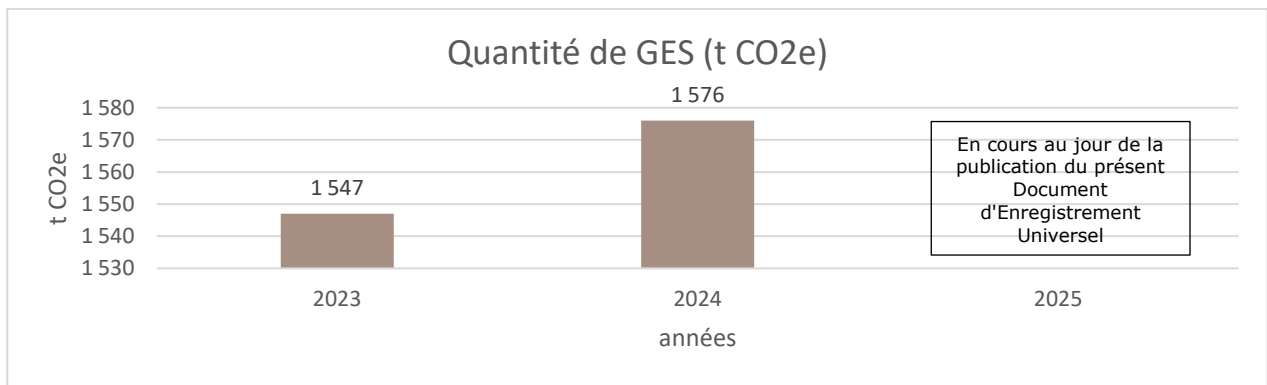
Sur l'année 2025 :

Répartition gaz / électricité en 2025 : 47% électricité / 53% gaz

| Consommation d'énergie | Gaz | Electricité | Total |
|------------------------|-----------|-------------|------------|
| kWh | 6 080 613 | 5 499 610 | 11 580 223 |

^(v) Indicateur vérifié en assurance modérée par KPMG SA

Emissions de GES liées aux consommations d'électricité et de gaz



Empreinte carbone du Groupe

Laurent-Perrier a réalisé son premier bilan carbone en 2023 sur l'année 2022. Il prévoit de l'actualiser annuellement à partir de 2025 en déterminant progressivement les différents postes d'émissions. Le bilan carbone 2025 est en cours de réalisation et les résultats sont en attente.

Comme pour un très grand nombre d'activités, le poste le plus significatif d'émissions de gaz à effet de serre est lié aux produits et services achetés (scope 3, voir bilan carbone ci-après). Cette empreinte carbone est caractéristique de l'activité de production de champagne.

| | |
|-------------------------------|---|
| Périmètre France / année 2022 | Emissions totales : environ 34 000 tCO ₂ e |
|-------------------------------|---|

Les émissions sont estimées sur l'ensemble de la chaîne de valeur, soit sur trois périmètres (scopes) :

- Scope 1 : émissions directes de l'organisation (issues de combustibles fossiles tels que le pétrole, ou le gaz°)
- Scope 2 : émissions indirectes correspondant à l'achat d'énergie (électricité...)
- Scope 3 : émissions indirectes correspondant à l'activité en amont et en aval de l'organisation (produits et services achetés, transport et logistique, déchets...)

Répartition par scope :

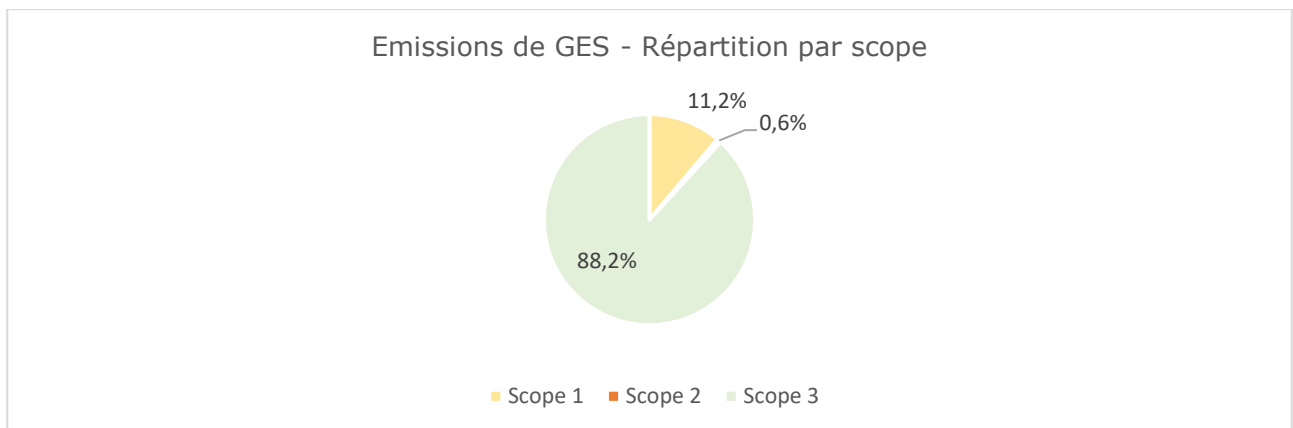


Tableau des résultats selon le GHG protocol : bilan des émissions de gaz à effet de serre de Laurent-Perrier sur l'année 2022 au périmètre France (recyclage des bouteilles non pris en compte).

| Catégories d'émissions | Postes d'émissions de GES (gaz à effet de serre) | Quantité de GES (t CO ₂ e) | % |
|---|--|---------------------------------------|--------------|
| Scope 1 | Total Scope 1 | 3 804 | 11,2% |
| Scope 2 | Total Scope 2 | 206 | 0,6% |
| Scope 3 | Emissions du Scope 3 amont | 24 753 | 72,8% |
| | Produits et services achetés | 21 853 | 64,3% |
| | Energie amont | 324 | 1,0% |
| | Transport et distribution amont | 579 | 1,7% |
| | Déchets générés | 1 255 | 3,7% |
| | Déplacements professionnels | 172 | 0,5% |
| | Déplacements domicile / travail | 569 | 1,7% |
| | Autres émissions indirectes amont (biens immobilisés, actifs en leasing) | 0 | 0,0% |
| | Emissions du Scope 3 aval | 5 220 | 15,4% |
| | Transport et distribution aval | 643 | 1,9% |
| | Transformation des produits vendus | 3 958 | 11,6% |
| Utilisation des produits vendus | 0 | 0,0% | |
| Fin de vie des produits vendus | 618 | 1,8% | |
| Autres émissions indirectes aval (actifs en leasing, franchises, investissements) | 0 | 0,0% | |
| | Total Scope 3 | 29 972 | 88,2% |
| TOTAL EMISSIONS DIRECTES ET INDIRECTES POUR L'ANNEE 2022 | | 33 982 | |
| Scope 1 | | | 11,2% |
| Scope 2 | | | 0,6% |
| Scope 3 | | | 88,20% |

N.B Cette empreinte carbone est caractéristique de l'activité de production de champagne.

1.5.2.2. Pollution

Politique

Afin de préserver le sol, la biodiversité et la ressource en eau, Laurent-Perrier est attentif à diminuer les rejets de son activité dans l'air, l'eau et le sol. Il agit pour réduire en particulier l'utilisation de produits phytosanitaires tels que les herbicides et a pour objectif un arrêt total de l'emploi d'herbicides.

Actions

Laurent-Perrier a mis en œuvre de nombreuses actions pour réduire ses rejets dans les sols, dans l'eau et dans l'air. Les plus significatives sont les suivantes :

Pollution des sols

- Réduction de l'emploi d'herbicides sur le vignoble du Groupe grâce à l'acquisition en 2021 d'un robot pour travailler les sols

Pollution de l'eau

- Mise en place d'un système de gestion de l'intégralité des effluents phytosanitaires
- Traitement des effluents vinicoles dans les centres de pressurage et de vinification
- Mise en place d'un centre de traitement des eaux usées : les eaux usées de la Cuvrie de Tours-sur-Marne ne sont plus envoyées dans un centre de traitement des eaux du village mais dans le propre centre de traitement du site Champagne Laurent-Perrier. Celui-ci combine des procédés biologiques (boues activées) et physiques (filtration membranaire). Les boues sont recyclées via un centre de compostage

Pollution de l'air

- Mise en place d'un système sophistiqué d'extraction de dioxyde de carbone pour les cuveries, afin de protéger à la fois les employés et l'environnement

Résultats

Les résultats les plus significatifs sont les suivants :

Pollution des sols : réduction en 5 ans de l'utilisation d'herbicides et en 10 ans de l'utilisation de fongicides.
Pollution de l'eau : abattement de 99% de la pollution organique (DCO) grâce au centre de traitement interne.

1.5.2.3. Eau

Politique

Laurent-Perrier agit pour une utilisation durable des ressources, en particulier pour la réduction de sa consommation en eau. Il s'inscrit dans le plan EAU du Comité Champagne qui adopte une vision systémique autour de quatre axes : sobriété, disponibilité, qualité, pénurie.

Actions

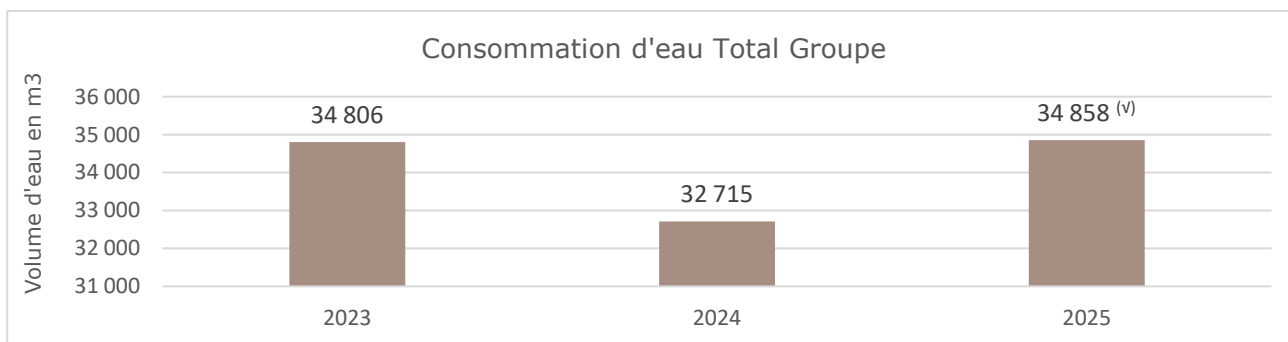
Exemples d'actions menées pour réduire la consommation en eau :

- Recyclage de l'eau pour le nettoyage des bouteilles avant habillage
- Mise en place de robinets d'étanchéité

Résultats

L'évolution des consommations reste dépendante du niveau d'activité, en particulier du rendement des vendanges.

Consommation d'eau des sites de Tours-sur-Marne et Epernay en m³ (y compris Oger et Landreville)



1.5.2.4. Biodiversité

Politique

La filière Champagne s'est fixé un objectif ambitieux : 100 % des surfaces certifiées à horizon 2030 HVE ou VDC. Elle s'est aussi engagée à réduire l'usage des herbicides et enherber ou préserver l'enherbement naturel des contours des parcelles. Inscrit dans cette démarche, le Groupe s'attache à protéger la biodiversité et notamment à préserver la faune auxiliaire et respecter le rythme et les cycles des matières premières végétales.

Certifications

Le Groupe Laurent-Perrier a obtenu dès 2018 la certification Viticulture Durable en Champagne (VDC) et la certification Haute Valeur Environnementale (HVE) sur l'ensemble du vignoble exploité directement par le Groupe.

La certification Viticulture Durable en Champagne (VDC) accompagne l'évolution des exploitations agricoles vers des pratiques durables, allant au-delà du respect de la réglementation en complétant les exigences initiales par des ambitions supplémentaires propres à la Champagne¹.

Actions

La priorité est donc donnée à des pratiques viticoles soucieuses de l'environnement, des ressources naturelles et à favoriser les équilibres biologiques. Les principales actions menées sont les suivantes :

- Gestion équilibrée des terroirs et des sols
- Diagnostics réguliers des pratiques viticoles par rapport aux engagements du Référentiel Technique établi pour le vignoble champenois
- Mise en œuvre de stratégies de protection de la vigne conciliant qualité et utilisation mesurée des intrants (Le Groupe fait appel, pour consolider sa stratégie, à des cabinets de consulting en viticulture),

^(v) Indicateur vérifié en assurance modérée par KPMG SA

¹ Rapport d'Impact de la Filière Champagne, 2025.

- Mise en œuvre de stratégies d'entretien des sols orientées principalement sur le travail mécanique et l'enherbement (tonte, travail sous le rang),
- Réduction de l'usage d'herbicides et de fongicides (cf chapitre pollution ci-dessus)

1.5.2.5. Économie circulaire

Politique générale d'économie circulaire (ressources entrantes et sortantes, déchets)

Laurent-Perrier s'emploie à préserver les ressources aussi bien au niveau du vignoble que pour la production, les bouteilles et les emballages. Il se mobilise pour réduire et recycler les déchets, valoriser les sous-produits et favoriser l'éco-conception.

Ressources entrantes

Les principales ressources entrantes sont d'une part le raisin et le jus de raisin pour la fabrication du champagne, et d'autre part les matières sèches dédiées au produit fini et aux emballages, les bouteilles et les cartons. Laurent-Perrier met en œuvre une gestion économe de ces ressources que sont les intrants.

Déchets

Laurent-Perrier s'attache à la fois à diminuer la proportion de déchets et à mieux les valoriser grâce à l'organisation de leur recyclage. La production de déchets est évidemment très liée au rendement de la vendange et aux volumes produits. De plus, une attention particulière est portée à la fin de vie du matériel informatique.

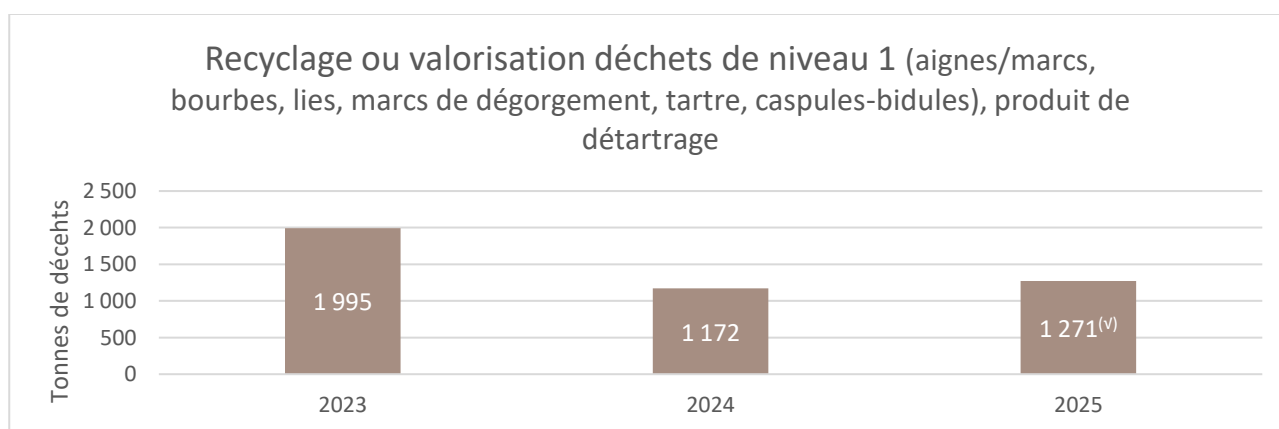
Exemples d'actions

- Gestion des effluents viticoles (rinçage à la parcelle, aire de lavage sur les sites), récupération et utilisation prioritaire des eaux de pluies
- Traitement des effluents vinicoles dans les centres de pressurage et de vinification
- Transformation des résidus de pressurage (aignes) en provenance des pressoirs du Groupe (Tours sur Marne, Oger et Landreville) en alcool dans une distillerie locale
- Broyage des sarments de vigne afin de restituer de la matière organique au sol.
- Valorisation des sous-produits
- Tri et valorisation des déchets
- Nettoyage des cuves en circuit fermé. Les produits utilisés à cet effet sont ainsi récupérés après le nettoyage afin d'être ensuite recyclés puis traités.
- Abandon des palettes bois au profit des palettes fil, ce qui explique le niveau du volume de déchets de niveau 1 (cf graphique ci-après). Ces palettes bois désormais inutilisées ont cependant été recyclées.
- Allongement de la durée d'utilisation du matériel informatique pour réduire à la source le volume de déchets
- Partenariats locaux pour la collecte, la réutilisation ou le traitement en fin de vie du matériel informatique.

Résultats

Déchets issus de l'élaboration du champagne – Sites de Tours sur Marne, Epernay, Oger et Landreville (en tonnes)

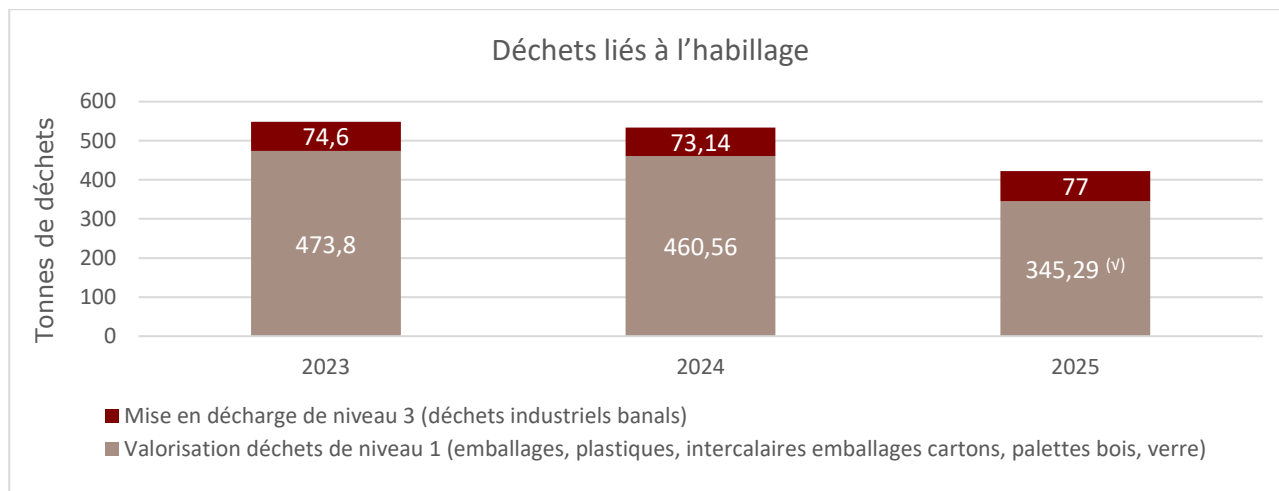
100% de ces déchets sont recyclés ou valorisés



^(v) Indicateur vérifié en assurance modérée par KPMG SA

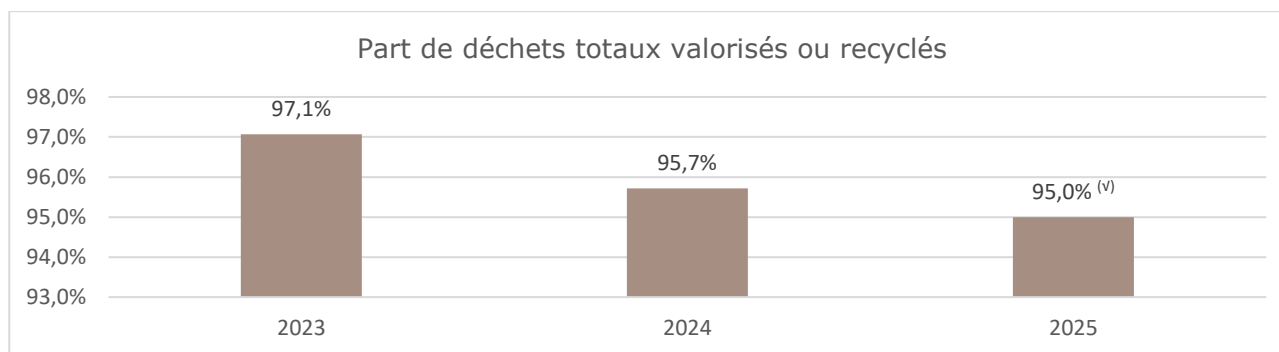
Groupe Laurent-Perrier : Déchets liés à l'habillage - sites de Tours sur Marne et Epernay (en tonnes)

La quantité de déchets mis en décharge en 2025 a augmenté de 5,3% comparé à l'année 2024.



Déchets totaux

La part de déchets totaux (élaboration champagne + habillage) valorisés ou recyclés est égale à 95%.



RESSOURCES SORTANTES - ECO CONCEPTION

Allègement des bouteilles

Pour les cuvées en bouteille champenoise, l'adoption d'une nouvelle bouteille pesant seulement 835 g a permis de réduire le poids de 7,2 % par rapport à l'ancienne version, contribuant ainsi à diminuer l'impact environnemental des bouteilles.

Habillage et emballage des bouteilles

L'interprofession du champagne privilégie une conception écologique des habillages des bouteilles ainsi que des emballages afin d'en minimiser l'impact sur l'environnement. Cette exigence est partagée avec les fournisseurs.

En termes d'habillages et d'objets publi-promotionnels, Laurent-Perrier cherche à utiliser de plus en plus de matériaux aux normes européennes désormais en vigueur dans de nombreux pays.

L'usage de polystyrène dans les cartons d'expédition a été totalement arrêté. Il est désormais remplacé par des plaques en cellulose moulées qui peuvent être recyclées.

Afin de se conformer aux lois européennes, un logo « Recyclable » figure sur toutes les étiquettes collées sur les bouteilles et les étuis. Les cartons d'expédition sont également réutilisables.

Toutes les pièces en carton utilisées pour la fabrication des coffrets sont faites de papier recyclé et, malgré les caractères imprimés et autres éléments qui les ornent, ils restent entièrement recyclables.

^(v) Indicateur vérifié en assurance modérée par KPMG SA

1.5.3. Informations sociales

Politique sociale et de droits humains

Laurent-Perrier veille à se conformer aux réglementations internationales ou nationales afférentes à ses activités, notamment aux normes du travail, et est attaché au respect des droits de l'Homme. Il est attentif à ce que ses fournisseurs adoptent ces mêmes principes, et à ce que ses clients y soient sensibles.

Le Groupe veille à se conformer à la Déclaration Universelle des Droits de l'Homme des Nations Unies. Il veille à ce que ses propres filiales et établissements :

- Contribuent à la promotion et au respect de la protection du droit international relatif aux droits de l'Homme
- Ne se rendent pas complices de violations des Droits de l'Homme

Il veille au respect des conventions fondamentales de l'Organisation Internationale du Travail (OIT), en particulier dans le cadre légal et jurisprudentiel français et européen.

Il est attentif à la contribution de l'élimination du travail forcé ou obligatoire et à l'abolition effective du travail des enfants, notamment chez ses fournisseurs ou sous-traitants. Le Groupe ne cautionne en aucun cas le travail illégal ou le fait de faire travailler des personnes n'ayant pas atteint l'âge minimal légal.

Laurent-Perrier est attaché au respect de la liberté d'association et du droit de négociation collective. Il contribue à l'élimination des discriminations en matière d'emploi et de profession.

Il promeut tout particulièrement :

- La prévention de la santé et la sécurité au travail pour ses collaborateurs, les sous-traitants et les saisonniers (au sein de son activité et chez ses fournisseurs)
- La gestion des talents, le développement et la transmission des compétences
- L'élimination de toute forme de discrimination

1.5.3.1. Effectifs de l'entreprise

A. Effectifs

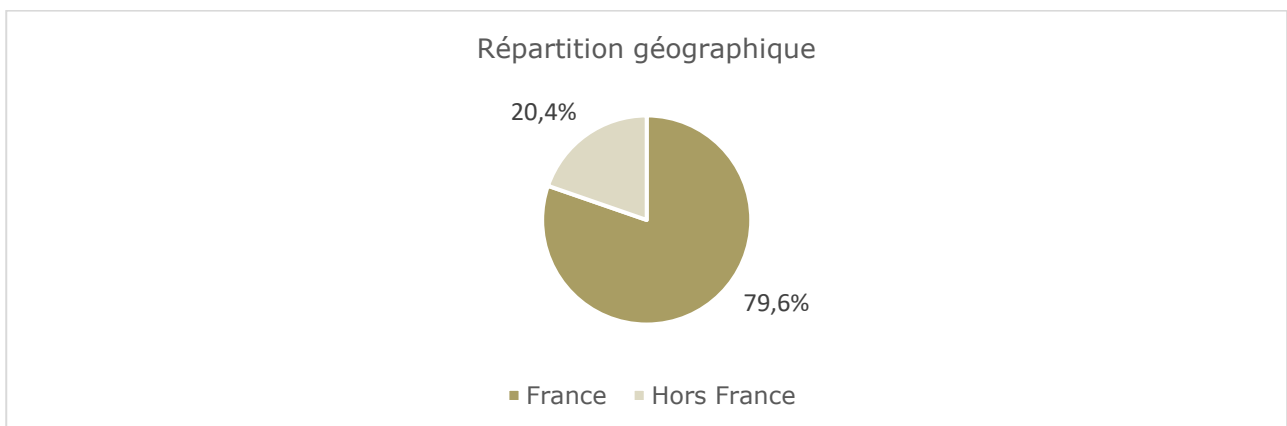
Effectif mondial et répartition des salariés par sexe et par catégorie socioprofessionnelle

Le Groupe Laurent-Perrier concentre ses effectifs en France en région champenoise où il exerce ses activités de viticulture et de production. Les activités de distribution et commercialisation sont opérées dans la totalité des pays où il est présent.

Effectif total

A fin mars 2026, le Groupe emploie 406 salariés ^(v)

La répartition géographique est la suivante :



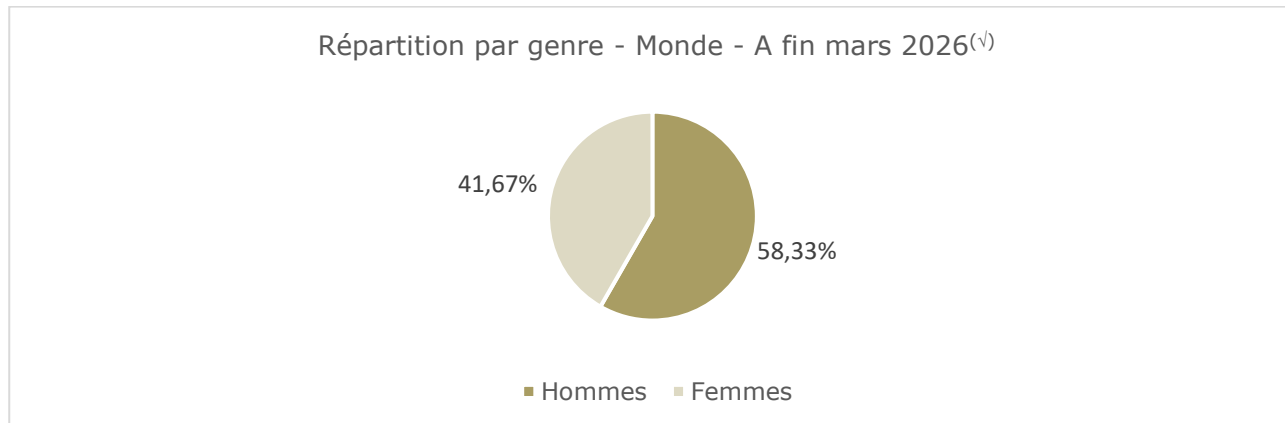
^(v) Indicateur vérifié en assurance modérée par KPMG SA

Répartition des salariés par genre au 31 mars 2026

Au niveau mondial :

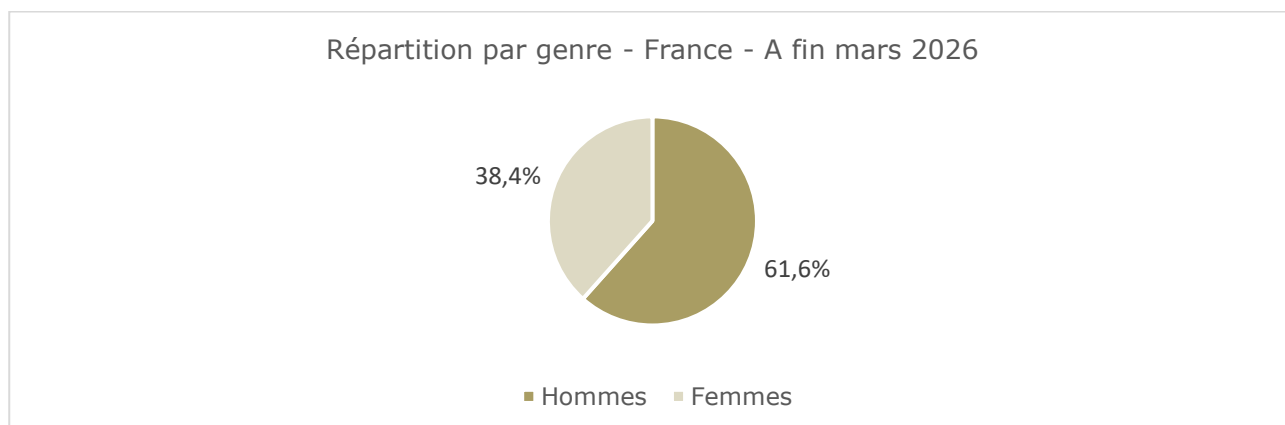
| Répartition H / F Monde | |
|-------------------------|-----|
| Femmes | 169 |
| Hommes | 237 |

La proportion hommes/femmes est restée stable à fin mars 2026.



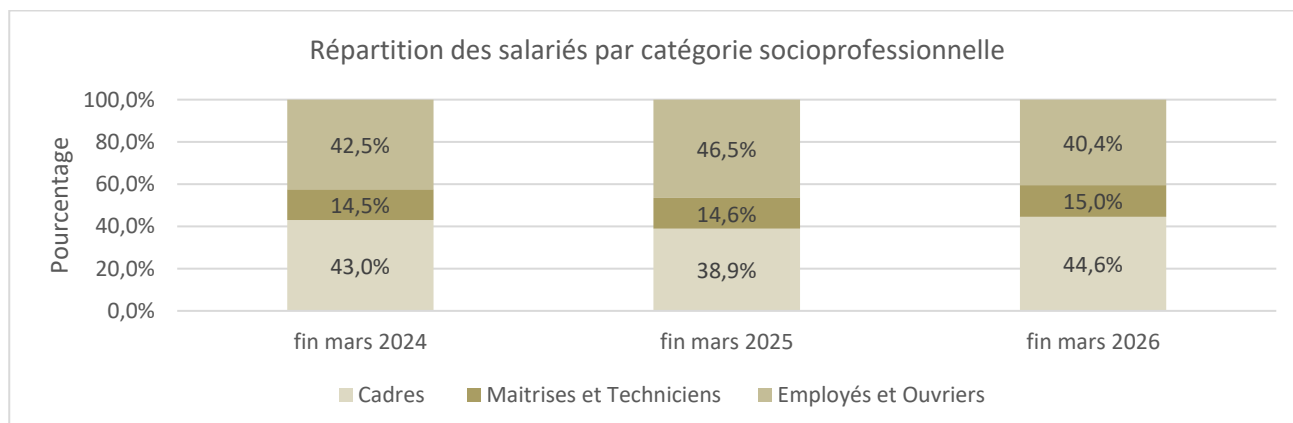
Au niveau France

| Répartition H / F France | |
|--------------------------|-----|
| Femmes | 124 |
| Hommes | 199 |



Répartition des salariés par catégorie socioprofessionnelle au 31 mars 2026

Le poids de chaque catégorie socioprofessionnelle varie légèrement par rapport à celui de l'année précédente, ce qui s'explique par la présence de CDD saisonniers (ouvriers) au 31 mars 2026.



^(N) Indicateur vérifié en assurance modérée par KPMG SA

Répartition des salariés par temps de travail en France au 31 mars 2026

Le taux de personnes travaillant à temps partiel représente 1,85% des effectifs.

B. Dialogue social

Le Groupe s'engage à respecter les principes et droits fondamentaux au travail tels que les droits d'association et d'expression, la liberté syndicale et la négociation collective. Il est particulièrement vigilant à la qualité du dialogue social dans ses différentes sociétés.

Par principe, les sociétés françaises du Groupe dont le seuil d'effectif nécessaire est atteint, bénéficient d'une instance de représentation du personnel, le Comité Social et Economique (CSE).

Lors des réunions de ces CSE, les sujets propres à ces instances tels que la sécurité et l'amélioration des conditions de travail sont abordés. Ces instances sont aussi totalement impliquées lors de la mise en place d'accords collectifs.

Des organisations syndicales sont représentées chez Champagne Laurent-Perrier, Champagne de Castellane, Grands Vignobles de Champagne et au sein du GIE Laurent-Perrier Diffusion.

De plus, un comité de Groupe est en place entre les sociétés Champagne Laurent-Perrier, Champagne De Castellane et le GIE Laurent-Perrier Diffusion et se réunit régulièrement.

Les accords collectifs

Les accords d'entreprise signés portent notamment sur :

- Les salaires et autres formes de rémunération, l'intéressement et la participation du personnel
- Les conditions de travail
- Le temps de travail, y compris la fin de carrière
- L'égalité professionnelle

L'ensemble de ces accords vise également à améliorer l'attractivité et la performance économique de l'entreprise.

Il s'agit principalement d'accords à durée indéterminée, ce qui inscrit dans la durée les avantages accordés aux salariés concernés.

Concernant les accords à durée déterminée existants, ils font l'objet d'une nouvelle négociation avec les partenaires sociaux à échéance. Le bilan de l'application de l'accord peut conduire à revoir certaines dispositions notamment en vue d'une amélioration.

En 2025, au sein du Groupe, en France, 4 accords d'entreprise ont été conclus dans le cadre de la Négociation Annuelle Obligatoire (NAO) sur la rémunération et le temps de travail.

| Société | Nombre d'accords | Thème des accords |
|-------------------------------|-------------------------|--------------------------|
| Champagne Laurent-Perrier | 1 | Accord NAO 2025 |
| Champagne de Castellane | 1 | Accord NAO 2025 |
| GIE Laurent-Perrier Diffusion | 1 | Accord d'intéressement |
| Grands Vignobles de Champagne | 1 | Accord NAO 2025 |
| Laurent-Perrier | 1 | Accord d'intéressement |
| Groupe Laurent-Perrier | 1 | Accord d'intéressement |

Procédures d'information et de consultation du personnel et de négociation avec celui-ci

Lorsqu'une procédure d'information-consultation d'une instance représentative du personnel (CSE) est requise, l'entreprise concernée, Champagne Laurent-Perrier, applique le processus légal de mise en œuvre avec la tenue de différentes réunions.

C. Protection sociale et rémunération

Protection sociale et œuvres sociales

Tous les salariés du Groupe en France bénéficient d'une participation aux frais de santé, d'un régime de prévoyance et d'une retraite supplémentaire. Selon leur entreprise, ils peuvent aussi bénéficier d'aides à la rentrée scolaire, d'aide aux vacances ou de titres de restaurant.

Rémunération

Le Groupe respecte les lois nationales et assure un niveau de salaire à ses collaborateurs leur permettant des conditions de vie au-dessus des moyennes nationales, compte tenu du coût de la vie à proximité des lieux d'implantation.

Intéressement et Participation

Outre la rémunération individuelle sous forme de salaires et primes, les collaborateurs du Groupe peuvent percevoir une prime d'intéressement qui peut être placée dans un dispositif d'épargne salariale.

Les objectifs de chacun de ces intéressements ont été définis par le biais d'accords au sein de chaque société du Groupe. Ils portent généralement sur la productivité, le volume et le prix de vente moyen.

En 2025, les accords d'intéressement arrivant à leur terme au sein de 5 sociétés du Groupe Laurent-Perrier ont été renouvelés, démontrant ainsi la volonté du Groupe de continuer à associer les salariés aux performances de leur société.

Ces renouvellements ont été effectués par voie d'accords d'entreprises signés avec les organisations syndicales ou en l'absence d'organisation syndicale, par ratification à la majorité des deux tiers du personnel.

De plus, Champagne Laurent-Perrier, Champagne de Castellane et Château Malakoff sont dotés d'un accord de participation des salariés aux bénéfices, qui peut également être placé dans un dispositif d'épargne salariale.

D. Diversité et inclusion

Laurent-Perrier s'efforce de lutter contre les discriminations. Il est attentif à favoriser la diversité et l'inclusion, en particulier pour les seniors, les personnes en situation de handicap, ainsi que l'égalité homme-femme.

Emploi des seniors – Congé de fin de carrière

Le Groupe reste engagé pour l'emploi des salariés âgés. L'expérience et les connaissances détenues par les salariés seniors dans l'entreprise sont essentielles et préservées. Le Groupe Laurent-Perrier évolue donc en permanence pour assurer une utilisation optimale de ses ressources humaines et anticiper les évolutions nécessaires pour éviter les ruptures brutales.

Il propose également un accompagnement de ses salariés dans la gestion de fin de carrière et la possibilité pour certains salariés d'anticiper leur départ à la retraite, dans le cadre d'un congé de fin de carrière.

Emploi et insertion des personnes en situation de handicap

En 2025, le Groupe a employé 4 personnes en situation de handicap. Il a fait également appel à des ESAT (Établissements et service d'aide par le travail) en vue de la réalisation de travaux ponctuels ne relevant pas du champ de compétences habituel de l'entreprise.

Egalité hommes/femmes

Politique

Le Groupe est attaché au respect de l'égalité professionnelle entre les femmes et les hommes, tant en matière de recrutement que de rémunération et de gestion des carrières.

Actions

- Définition d'un plan « égalité hommes-femmes » et signature d'accords avec les partenaires sociaux, avec évaluation régulière de l'avancement
- Suivi des indicateurs du plan :
 - Pourcentage de femmes et d'hommes par catégorie socio-professionnelle
 - Rémunération / augmentations individuelles : écart entre le pourcentage d'hommes et le pourcentage de femmes
- Information du CSE sur ces indicateurs et sur l'index égalité femmes/hommes de la société Champagne Laurent-Perrier
- Processus de recrutement propre à promouvoir la mixité des métiers afin de bannir toute discrimination en matière d'embauche

E. Formation et développement de compétences

Politique

Les sociétés françaises du Groupe accordent une importance particulière à la formation professionnelle et s'attachent à en faire un véritable outil de développement des compétences des salariés.

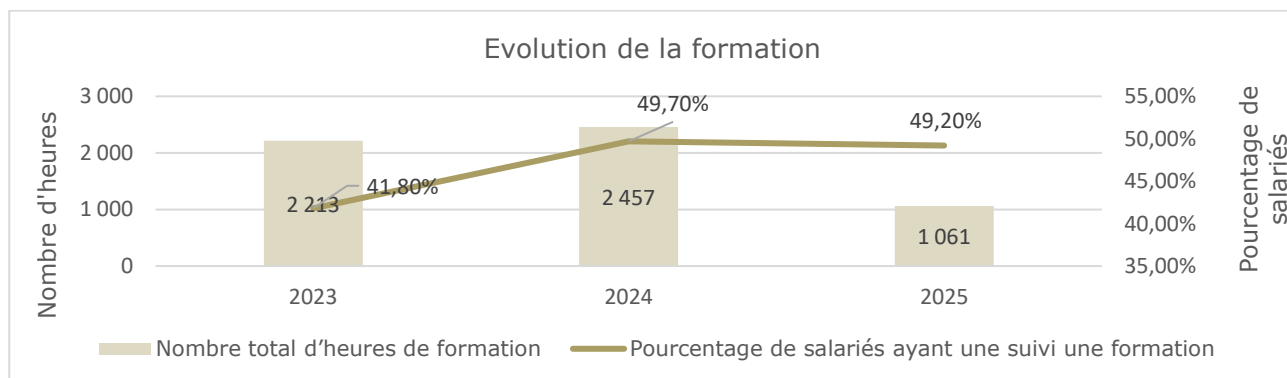
Actions

Les formations suivies portent principalement sur l'actualisation et le perfectionnement des connaissances, l'utilisation des matériels de production, la formation technique dans les domaines viticoles et vinicoles, les langues, le management, le commercial, la prévention et la sécurité.

Formations spécifiques dans le vignoble :

Tous les ans les salariés du vignoble suivent une formation relative à la pulvérisation afin d'en maîtriser les opérations tout en préservant leur santé et leur sécurité.

Indicateurs



Sur les trois dernières années, les montants des dépenses correspondant à la formation pour les sociétés du Groupe Laurent-Perrier en France sont les suivantes :

| | 2023 | 2024 | 2025 |
|---|-----------|-----------|-------------------------|
| Dépenses consacrées à la formation (hors CPF) | 167 900 € | 216 886 € | 94 898 € ^(v) |
| | 0,90% | 1,14% | 0,49% ^(v) |

F. Santé et sécurité

Politique

Laurent-Perrier place la santé et la sécurité au travail au cœur de ses priorités pour ses collaborateurs.

Actions

Afin d'améliorer les conditions de travail et de sécurité, le Groupe réalise des travaux et investissements et renouvelle périodiquement les équipements de protection individuelle.

Ces questions sont régulièrement abordées avec les représentants du personnel dans le cadre des instances dédiées.

Comme déjà détaillé le Groupe remplit ses obligations pour être en conformité en matière de :

- Document unique
- Accord de prévoyance et complémentaire santé
- Egalité professionnelles et qualité de vie au travail

De même, des actions de prévention sont mises en œuvre en liaison avec les services de santé au travail, le cas échéant.

Qualité de vie au travail (QVT)

Le sujet de la QVT fait également l'objet d'accords signés avec le CSE.

Afin de favoriser l'équilibre vie professionnelle-vie privée, le travail hebdomadaire peut être organisé sur 4,5 jours.

Prévention en matière de conduite de véhicules

Le Groupe a poursuivi son action de sensibilisation auprès de l'ensemble des salariés qui, étant donné leur fonction, sont amenés à se déplacer en voiture. La charte intitulée « Fatigue, Alcool, Vitesse », rappelant le nécessaire respect du code de la route ainsi que les risques liés à la fatigue ou à la consommation d'alcool lors de l'utilisation d'un véhicule est remise à chaque salarié concerné, lors de son embauche.

Des éthylotests sont mis à disposition des salariés disposant d'un véhicule de fonction.

Pour les commerciaux des formations pour améliorer la sécurité et l'impact environnemental (écoconduite) sont organisées.

^(v) Indicateur vérifié en assurance modérée par KPMG SA

Accidents du travail et maladies professionnelles

Pour l'ensemble des sociétés françaises du Groupe, les conditions d'hygiène et de sécurité dans les entreprises font l'objet d'un examen attentif par la Direction en liaison avec le Médecin du travail.

Indicateurs

Les données relatives aux accidents et aux maladies professionnelles sont les suivantes :

| Groupe France | 2023-2024 | 2024-2025 | 2025-2026 |
|--|-----------|-----------|--------------------|
| Journées de travail perdues (accidents travail et de trajet) | 263 | 270 | 182 ^(v) |
| Nombre d'accidents du travail | 19 | 17 | 20 ^(v) |
| Nombre d'accidents de trajet | 3 | 2 | 3 ^(v) |
| Nombre de maladies professionnelles notifiées | 3 | 1 | 0 ^(v) |

1.5.3.2. Travailleurs de la chaîne de valeur

En complément de sa politique sociale globale, Laurent-Perrier applique des principes stricts pour les collaborateurs de ses fournisseurs, sous-traitants ou prestataires.

Que ce soit en contrat direct, ou par l'intermédiaire de prestataires de services ou de sociétés d'intérim, Laurent-Perrier place les conditions de travail dans les vignes, en particulier la santé et la sécurité, au cœur de ses priorités, tout particulièrement pour les travailleurs saisonniers. Le respect des droits du travail des travailleurs de la chaîne de valeur et la sensibilisation à l'environnement font également partie des préoccupations du Groupe.

Partie prenante de l'Union des Maisons de Champagne (UMC) et du Syndicat Général des Vignerons de la Champagne (SGV), Laurent-Perrier a décliné les politiques d'embauche des vendangeurs de ces deux organisations référentes dans le domaine. Guides de prestation de services, référentiel de l'emploi saisonnier, livret d'accueil du vendangeur sont quelques-uns des outils appliqués et utilisés par Laurent-Perrier qui se conforme point par point aux exigences de la filière.

Aligné avec les bonnes pratiques de la filière Champagne et l'outil de vigilance sociale, Laurent-Perrier a des exigences strictes avec ses fournisseurs dans le domaine de l'emploi saisonnier afin de s'assurer a minima du respect strict des conditions de travail des vendangeurs comme décrit à la section « Gestion des relations avec les fournisseurs ».

1.5.3.3. Communautés affectées

Politique

Laurent-Perrier s'efforce de développer l'impact économique territorial en Champagne et s'attache à réduire les impacts négatifs de ses activités sur les populations locales et riveraines tels que la pollution ou les nuisances sonores. Il pratique un dialogue ouvert et régulier avec les autorités locales et les riverains de Tours-sur-Marne.

Actions pour le territoire

Par son approvisionnement en raisins AOC Champagne et son activité propre de viticulture et de production de Champagne, le Groupe participe au développement régional. Par son activité, il contribue à l'activité touristique du territoire, soutenant l'économie locale.

Laurent-Perrier contribue à valoriser le territoire avec sa politique d'intégration architecturale. Implanté à Tours-sur-Marne, Louvois et Epernay, le Groupe veille à conserver et valoriser les bâtiments historiques de la Maison Laurent-Perrier et à intégrer ses nouvelles constructions dans la tradition et le style architectural de la région de Champagne. A Tours-sur-Marne, outre l'installation du centre de traitement des eaux en 2004, les nouveaux bâtiments construits sur le lieu-dit « Clos Valin » entre 2006 et 2018 illustrent bien cette politique. Le Château de Louvois, son grand parc et ses jardins, sont régulièrement restaurés.

Le Groupe Laurent-Perrier confie des travaux d'entretien d'espaces verts sur son site de Tours-sur-Marne à l'Association Pour Adultes et Jeunes Handicapés (APAJH) de la Marne.

Actions pour réduire les nuisances et pollutions

Laurent-Perrier mène plusieurs actions pour limiter l'impact sanitaire de ses activités et les nuisances sonores.

- Traitement des effluents et réduction de l'emploi de produits phytosanitaires (voir chapitre environnement)
- Contrôles mensuels des traitements phytosanitaires par des consultants externes
- Respect de la règle ZNT Habitation
- Réduction du bruit : la centralisation de la production sur un nombre réduit de sites et l'optimisation des chargements ont conduit à une réduction des transports, et par conséquent du bruit et de la pollution

^(v) Indicateur vérifié en assurance modérée par KPMG SA

1.5.3.4. Consommateurs et utilisateurs finaux

Politique

Tout comme l'ensemble de la profession et le Comité Champagne, Laurent-Perrier se préoccupe de la consommation responsable qui est un enjeu sociétal « montant ». De plus, le Groupe prend en compte la qualité des produits et la santé-sécurité des consommateurs. Par ses échanges réguliers avec ses clients (Groupes hôteliers, cavistes et restaurants, etc), le Groupe est à l'écoute des attentes des consommateurs finaux.

Actions

Consommation responsable

Le Comité Champagne a développé des formations à destination des professionnels et des futurs professionnels du vin, qui sont les principaux relais auprès des consommateurs.

Qualité

Le Groupe applique strictement les règles d'hygiène, de sécurité et de traçabilité pour protéger la santé des consommateurs, comme l'indiquent les étiquettes des bouteilles. Il s'assure du respect des règles locales d'étiquetage pour chaque bouteille vendue.

AOC

Depuis la création de l'AOC (Appellation d'origine contrôlée) Champagne en 1935, les Maisons de Champagne renforcent la qualité et la notoriété de l'appellation, désormais mieux protégée contre les imitations. Elles veillent à défendre les consommateurs contre tout produit usurpant le nom ou la réputation du Champagne. Le Comité Champagne, avec l'INAO, lutte juridiquement contre toute utilisation abusive de l'appellation.

L'AOC est un label officiel qui certifie l'origine géographique et le savoir-faire d'un produit, sans être une marque commerciale. Il garantit l'origine, l'authenticité et la qualité des produits selon un cahier des charges validé par l'INAO.

1.5.4. Informations de gouvernance

1.5.4.1. Éthique des affaires et anti-corruption

Le Groupe place l'éthique des affaires au cœur de ses opérations et attend de ses employés comme de ses partenaires d'affaires qu'ils veillent à toujours observer une conduite éthique, particulièrement dans les domaines suivants :

Pratiques anti-concurrentielles

- Appliquer une concurrence loyale,
- S'interdire de nuire à un confrère par toutes démarches, manœuvres ou déclarations contraires aux principes de vérité et de loyale concurrence,

Lutte contre la corruption

- Bannir toute forme de corruption et de fraude à l'intérieur comme à l'extérieur de l'entreprise,
- Eliminer les pots de vin dans les transactions commerciales
- Veiller à l'absence de faveurs telles que les invitations, cadeaux, produits ou services pouvant influencer les décisions de la gestion des achats

Laurent-Perrier n'a jamais fait l'objet de condamnations et ou reçu d'amendes pour des faits relevant de corruption et de pots-de-vin.

Achats responsables

- Veiller, dans le cadre de la soumission à des appels d'offres vis-à-vis des tiers, à concourir et à exercer son activité dans le respect des règles déontologiques communes
- Promouvoir la responsabilité sociétale dans la chaîne de valeur, comme précisé dans la section ci-dessous « gestion des relations avec les fournisseurs »

Gestion des affaires

- Respecter l'intégrité des affaires, la confidentialité des affaires et la réglementation
- Protéger les données à caractère personnel dans le respect du RGPD

Intégrité des mandataires sociaux

Le Groupe a édicté des règles de déontologie pour tous les nouveaux candidats ou candidats à renouvellement à un mandat social au sein d'une entité du Groupe Laurent-Perrier.

1.5.4.2. Gestion des relations avec les fournisseurs

Laurent-Perrier prend en compte, dans sa politique achats, les enjeux sociaux, environnementaux et sociétaux et attend de ses fournisseurs et sous-traitants qu'ils répercutent ces principes auprès de leur propre chaîne d'activité amont.

Le Groupe attend de ses fournisseurs qu'ils adoptent un comportement éthique concernant les affaires, comme décrit dans la section « éthique et anti-corruption » ci-dessus, avec en particulier :

- Le respect du droit de la concurrence et l'élimination des pratiques anti-concurrentielles
- La lutte contre la corruption et l'élimination des pots de vin dans les transactions commerciales
- L'absence de faveurs (invitations, cadeaux, produits ou services) pouvant influencer les décisions de la gestion des achats
- Le respect de l'intégrité des affaires, de la confidentialité et de la réglementation

De manière générale, le Groupe attend de ses fournisseurs qu'ils respectent les droits de l'Homme et les droits du travail, et prennent tout particulièrement en compte la prévention de la santé et la sécurité comme précisé dans la section « travailleurs de la chaîne de valeur ».

Afin de s'assurer du respect de la réglementation et des conditions de travail des vendangeurs, il mandate une société spécifique pour contrôler les sociétés prestataires dans le vignoble.

Les principaux fournisseurs de matières premières sont les viticulteurs, auprès desquels le Groupe se fournit en raisins exclusivement en Champagne, selon les règles de l'INAO (Institut National des Appellations d'Origine). Ces viticulteurs sont soumis à la charte champenoise sur le développement durable et le Groupe les assiste dans cette démarche, à travers l'équipe dédiée à la gestion des approvisionnements et du vignoble.

1.5.5. Informations annexes

1.5.5.1. Note méthodologique

A. Périmètre et période de reporting

Hormis les données relatives aux effectifs (total et répartition par âge, sexe, CSP, contrats et départements), les données sont reportées sur un périmètre France représentant 80% des effectifs totaux.

Les données sociales couvrent l'exercice fiscal du 1^{er} avril 2025 au 31 mars 2026, à l'exception des données relatives à la formation qui couvrent l'année calendaire du 1^{er} janvier au 31 décembre 2025.

Les périodes de reporting des données environnementales correspondent à l'année calendaire du 1^{er} janvier au 31 décembre 2025. Le périmètre de reporting environnemental adopté par le Groupe a été défini comme étant le plus représentatif possible. En effet, les données environnementales liées aux activités marketing basées à l'étranger ont été jugées non significatives puisque non liées à des activités de production. Par conséquent, le périmètre France a été jugé comme représentatif au niveau du Groupe.

B. Définition et choix méthodologique – Indicateurs sociaux

Effectifs et répartitions par sexe, par catégorie socioprofessionnelle, par type de contrat et par zone géographique

Les répartitions des effectifs par catégorie, par type de contrat et par zone géographique sont établies sur la base des salariés présents et titulaires de contrats de travail à durée indéterminée (CDI) et de contrats à durée déterminée (CDD) au 31 mars. Les mandataires sociaux et les stagiaires ne sont pas comptabilisés. Sont inclus dans les CDD l'ensemble des contrats à durée déterminée y compris les CDD vendanges et travaux de vignes, les certificats d'aptitudes professionnelles (CAP).

La répartition des effectifs par sexe et la répartition des effectifs par catégorie socioprofessionnelle sont établies sur la base des effectifs en CDI et en CDD présents au 31 mars.

Les Voyageurs Représentants Placiers (VRP) multicartes sont comptabilisés dans les CDI.

Embauches

Les mutations internes ne sont pas prises en compte.

Maladies professionnelles notifiées

Reconnues par la Caisse Primaire d'Assurance Maladie (CPAM) au cours de l'exercice. Les dossiers en cours de validation ne sont pas comptabilisés.

Absences et accident du travail

Les données concernent uniquement les sociétés françaises. Il est précisé que l'ensemble des accidents de travail et de trajet sont pris en compte, y compris les accidents qui n'engendrent pas de jour(s) d'arrêt. Les jours perdus pour accidents du travail et de trajet sont reportés en jours ouvrés. Le nombre de jours perdus correspond au nombre de jours donnés par le médecin et approuvés par la CPAM.

Il est à noter que la méthode de calcul du taux d'absentéisme prend en compte les heures réelles calquées sur les différents rythmes de travail des salariés et non pas les heures théoriques.

Formation

Il est précisé que pour les formations à cheval sur deux années, les heures effectivement réalisées en 2025 sont comptabilisées en 2025. Le restant des heures sont reportées sur l'année suivante. Les données relatives à la formation couvrent l'ensemble des formations suivies par les effectifs en CDI et en CDD des sociétés françaises. Sauf mention contraire, les données relatives aux formations concernent uniquement les formations suivies au titre de la formation professionnelle continue. Les données sont calculées sur une année civile. Les données sont établies sur la base des feuilles d'émargement.

Le pourcentage de salariés formés et les dépenses de formation concernent uniquement la formation professionnelle continue. Le pourcentage de salariés formés est exprimé par rapport aux effectifs moyens des sociétés françaises.

C. Définition et choix méthodologique – Indicateurs environnementaux

Consommations d'eau

Sont prises en compte les consommations d'eau de ville et d'eau de forage pour usages industriels et domestiques des sociétés Champagne Laurent Perrier (site de Tours-sur-Marne) et Champagne de Castellane (site d'Épernay), ainsi que les sites d'Oger et de Landreville à partir de 2014.

Consommations d'énergie

Les consommations d'énergies sont exprimées en kWh PCS (les consommations de gaz des années antérieures ont été converties en kWh PCS) et comprennent :

- Les consommations d'électricité des sociétés Champagne Laurent Perrier (sites de Tours-sur-Marne et Châlons-en-Champagne) et Champagne de Castellane (site d'Épernay), ainsi que les sites d'Oger et de Landreville ;
- Les consommations de gaz des sites industriels des sociétés Champagne Laurent Perrier (site de Tours-sur-Marne), Champagne de Castellane (site d'Épernay), ainsi que le site d'Oger. Sont donc exclues les consommations de gaz des pressoirs et des bâtiments administratifs.

Emissions de gaz à effets de serre

Les émissions de gaz à effet de serre 2025 sont calculées sur la base des consommations d'énergie. Les facteurs d'émission utilisés sont issus de la Base Carbone ADEME 2025.

Le bilan carbone 2022 a été effectué selon la méthode Bilan Carbone® avec l'appui d'un cabinet spécialisé.

Déchets annexes à l'élaboration du champagne et déchet d'habillage

Sont pris en compte les déchets des sites de Tours-sur-Marne, d'Épernay, d'Oger et de Landreville. Les données sont établies sur la base des factures, des bons d'enlèvement, à l'exception des quantités de DIB, d'aigues, de bourbes, de lie et de vin de dégorgeage qui sont estimées sur la base des données de production.

1.5.5.2. Rapport de l'organisme tiers indépendant sur le rapport social et environnemental

Laurent-Perrier S.A.

Siège social : 32, Avenue de Champagne - BP3 - 51150 Tours-sur-Marne

Capital social : 22 594 272 €

Assemblée générale d'approbation des comptes de l'exercice clos le 31 mars 2026

À l'Assemblée Générale,

En notre qualité de commissaire aux comptes de la société Laurent Perrier S.A. (ci-après « Entité »), nous avons mené des travaux visant à formuler une conclusion d'assurance limitée sur une sélection d'informations ESG déterminées et établies volontairement¹, au regard de l'Entité (ci-après le « Référentiel »), pour l'exercice clos le 31 mars 2026 (ci-après les « Informations »), et identifiées par le

¹ **Indicateurs sociaux** : Effectif au 31.03 et répartition par genre et catégorie socio-professionnelle ; Nombre d'accidents de travail et de trajet ; Nombre de jours perdus pour accidents du travail et de trajet ; Nombre de maladies professionnelles ; Nombre d'heures de formation. **Indicateurs environnementaux** : Consommation d'énergie (électricité et gaz naturel) ; Consommation d'eau ; Déchets annexes liés à l'élaboration du champagne ; Déchets liés à l'habillage du champagne.

Informations qualitatives : Le bilan des accords collectifs ; La politique de lutte contre les discriminations envers les personnes en situation de handicap ; La politique en faveur de l'égalité homme/femme ; La politique de santé et sécurité en faveur des collaborateurs.

signe ✓ dans le Document d'Enregistrement Universel relatif à l'exercice clos le 31 mars 2026 (ci-après « le Rapport »).

Conclusion d'assurance limitée

Sur la base des travaux que nous avons mis en œuvre, tels que décrits dans la partie « Nature et étendue des travaux », et des éléments que nous avons collectés, nous n'avons pas relevé d'anomalie significative de nature à remettre en cause le fait que les Informations ont été établies, dans tous leurs aspects significatifs, conformément au Référentiel.

Préparation des Informations

L'absence de cadre de référence généralement accepté et communément utilisé ou de pratiques établies sur lesquels s'appuyer pour évaluer et mesurer les Informations permet d'utiliser des techniques de mesure différentes, mais acceptables, pouvant affecter la comparabilité avec celles d'autres entités et au fil du temps. Par conséquent, les Informations doivent être lues et comprises en se référant au Référentiel disponible, dont les éléments significatifs sont présentés dans le Rapport.

Responsabilité de l'entité

Les Informations ont été établies sous la responsabilité de la Direction, et il lui appartient de :

- sélectionner ou établir des critères appropriés pour la préparation des Informations (*i.e.* le Référentiel) ;
- préparer les Informations en appliquant le Référentiel ; et
- concevoir, mettre en œuvre et maintenir un contrôle interne qu'elle estime nécessaire à l'établissement des Informations, ne comportant pas d'anomalies significatives, que celles-ci proviennent de fraudes ou résultent d'erreurs.

Responsabilité du commissaire aux comptes

Il nous appartient de :

- planifier et réaliser les travaux pour obtenir une assurance limitée sur le fait que les Informations ont été établies, dans tous leurs aspects significatifs, conformément au Référentiel et ne comportent pas d'anomalies significatives, que celles-ci proviennent de fraudes ou résultent d'erreurs ;
- formuler une conclusion indépendante basée sur les travaux que nous avons mis en œuvre et les éléments que nous avons collectés ;
- communiquer notre conclusion à la Direction de l'entité.

Comme il nous appartient de formuler une conclusion indépendante sur les Informations telles que préparées par la Direction, nous ne pouvons pas être impliqués dans la préparation desdites Informations, car cela pourrait compromettre notre indépendance.

Doctrine et Norme professionnelles appliquées

Nos travaux décrits ci-après ont été effectués conformément à la doctrine professionnelle de la Compagnie nationale des commissaires aux comptes (CNCC) relative à cette intervention et à la norme internationale ISAE 3000 (révisée) *Assurance Engagements other than Audits or Reviews of Historical Financial Information* publiée par l'IAASB (International Auditing and Assurance Standards Board).

Ils ne constituent ni un audit ni un examen limité au sens des normes d'exercice professionnel (NEP) applicables en France. Ils ne constituent pas non plus une certification conformément aux lignes directrices de la Haute Autorité de l'Audit (H2A).

Indépendance et gestion de la qualité

Notre indépendance est définie par les dispositions prévues par le code de commerce, le code de déontologie de la profession de commissaire aux comptes ainsi que par le Code d'éthique de l'IESBA (*International Code of Ethics for Professional Accountants (including Independence Standards)*). Celui-ci repose sur le respect des principes fondamentaux d'intégrité, d'objectivité, de compétence et diligence professionnelles, de respect de la confidentialité et du comportement professionnel.

Par ailleurs, nous appliquons la norme *International Standard on Quality Management 1* qui requiert la conception, la mise en œuvre et le maintien d'un système de gestion de la qualité, comprenant des politiques et des procédures visant à assurer le respect des règles déontologiques, des normes professionnelles, des textes légaux et réglementaires applicables ainsi que de la doctrine professionnelle de la Compagnie nationale des commissaires aux comptes (CNCC) relative à cette intervention.

Nature et étendue des travaux

Nous avons planifié et effectué nos travaux, décrits ci-après, en prenant en compte le risque d'anomalies significatives sur les Informations. Dans le cadre de notre prestation d'assurance limitée et sur la base de notre jugement professionnel, nous avons :

- pris connaissance de l'entité, de son environnement y compris des éléments du contrôle interne pertinents pour la préparation des Informations ;
- apprécié le caractère approprié du Référentiel au regard de sa pertinence, son exhaustivité, sa fiabilité, sa neutralité et son caractère compréhensible, en prenant en considération, le cas échéant, les bonnes pratiques du secteur ;

- pris connaissance des procédures de contrôle interne mises en place par l'entité visant à la conformité des Informations avec le Référentiel ;
 - apprécié si les méthodes utilisées par l'Entité pour établir les Informations sont appropriées au regard du Référentiel et le cas échéant, apprécié la pertinence des changements de méthodes et hypothèses ;
 - vérifié que les Informations ont été établies sur le périmètre indiqué dans le Référentiel ;
 - sélectionné sur la base de notre jugement professionnel les informations que nous avons considérées les plus importantes, pour lesquelles nous avons :
 - o mis en œuvre des procédures analytiques consistant à vérifier la cohérence de leurs évolutions et demander à la Direction, le cas échéant, des explications concernant des éléments inhabituels identifiés ;
 - o réalisé des tests de détail sur la base de sondages ou d'autres moyens de sélection consistant à vérifier la correcte application des méthodes de calcul et hypothèses décrites dans le Référentiel et à rapprocher les données sous-jacentes des pièces justificatives ;
 - apprécié la cohérence d'ensemble des Informations par rapport à notre connaissance de l'entité.
- Nous estimons que les éléments que nous avons collectés sont suffisants et appropriés pour formuler notre conclusion.

Les procédures mises en œuvre dans le cadre d'une assurance limitée sont moins étendues que celles requises pour une assurance raisonnable effectuée selon la doctrine professionnelle de la Compagnie nationale des commissaires aux comptes ainsi que selon la norme internationale ISAE 3000 (révisée) ; une assurance de niveau supérieur aurait nécessité des travaux de vérification plus étendus.

Fait à Reims, le 29 mai 2026

KPMG S.A.
Hervé Martin

1.6. FAITS EXCEPTIONNELS ET LITIGES

À la connaissance du Groupe, il n'existe aucune procédure gouvernementale, judiciaire ou d'arbitrage, qui est en suspens ou dont elle est menacée qui pourrait avoir ou a eu au cours des douze derniers mois une incidence sensible sur la situation financière ou la rentabilité du Groupe.

2.1 RESPONSABLE DU DOCUMENT D'ENREGISTREMENT UNIVERSEL

Stéphane Dalyac - Président du Directoire

2.2 ATTESTATION DU RESPONSABLE DU DOCUMENT D'ENREGISTREMENT UNIVERSEL

« J'atteste, que les informations contenues dans le présent document d'enregistrement universel sont, à ma connaissance, conformes à la réalité et ne comportent pas d'omission de nature à en altérer la portée.

J'atteste, à ma connaissance, que les comptes annuels et les comptes consolidés, sont établis conformément au corps de normes comptables applicable et donnent une image fidèle et honnête des éléments d'actif et de passif, de la situation financière et des profits ou pertes de l'émetteur et de l'ensemble des entreprises comprises dans la consolidation, et que le rapport de gestion du groupe figurant en annexe 5 présente un tableau fidèle de l'évolution et des résultats de l'entreprise et de la situation financière de l'émetteur et de l'ensemble des entreprises comprises dans la consolidation, ainsi qu'une description des principaux risques et incertitudes auxquels ils sont confrontés. »

Tours-sur-Marne, le 18 Juin 2026

Stéphane Dalyac - Président du Directoire

2.3 RESPONSABLES DU CONTROLE DES COMPTES

Commissaires aux comptes titulaires :

PricewaterhouseCoopers Audit, membre de la Compagnie Régionale des Commissaires aux comptes de Versailles, représenté par Madame Camille Phelizon.

63, rue de Villiers

92208 Neuilly-sur-Seine

Date de première nomination :

le 11 juillet 1996

Date d'expiration définitive du mandat* :

Assemblée Générale Ordinaire statuant sur les comptes de l'exercice clos au 31 mars 2026.

** Nomination d'un nouveau Commissaire aux comptes, en remplacement de PWC Audit, dont la durée du mandat atteindra la limite réglementaire, à la clôture de l'exercice 2025-2026.*

KPMG S.A., membre de la Compagnie Régionale des Commissaires aux comptes de Versailles, représenté par Monsieur Hervé Martin

19 Rue Clément Ader

51685 Reims Cedex

Date de première nomination : le 06 juillet 2011

Date d'expiration du mandat : Assemblée Générale Ordinaire statuant sur les comptes de l'exercice clos au 31 mars 2029

2.4 RESPONSABLE DE L'INFORMATION

Stéphane Dalyac, email : stephane.dalyac@laurent-perrier.fr

Tél. : + 33 (0)3 26 58 91 22

3.1. RENSEIGNEMENTS STATUTAIRES ET PROGRAMME DE RACHAT D' ACTIONS

3.1.1. Dénomination sociale et siège social

Laurent-Perrier - 32, avenue de Champagne - 51150 Tours-sur-Marne.
Numéro de téléphone +33 (0)3.26.58.91.22.

La législation régissant les activités de Laurent-Perrier en France est la législation française, et pour chaque filiale ou succursale à l'étranger la législation du pays correspondant :

- Laurent-Perrier UK : législation britannique
- Laurent-Perrier Suisse : législation suisse
- Laurent-Perrier US : législation américaine
- Laurent-Perrier Diffusion Belgique : législation belge
- Laurent-Perrier Allemagne : législation allemande
- Laurent-Perrier Italie : législation italienne.

3.1.2. Lieu où peuvent être consultés les documents ou renseignements relatifs à Laurent-Perrier

Au siège social dans les conditions légales – 32 av de Champagne 51150 Tours-sur-Marne.

Les documents consultables sont les suivants :

- L'acte constitutif et les statuts de Laurent-Perrier,
- Tous rapports, courriers et autres documents, informations financières historiques et déclarations établis par un expert à la demande de Laurent-Perrier,
- Les informations financières historiques de Laurent-Perrier et de ses filiales pour chacun des deux exercices précédant la publication du document d'enregistrement universel.

Les documents ci-dessus peuvent être consultés, sur support physique ou par voie électronique sur le site www.finance-groupep.com.

3.1.3. Date de création et durée (Article 5 des statuts)

Le Groupe a été constitué le 20 février 1939, pour une durée de vie de 99 ans expirant le 30 janvier 2038, sauf prorogation ou dissolution anticipée.

3.1.4. Registre du commerce et des sociétés de Laurent-Perrier

Registre du Commerce de Reims – Numéro 335 680 096.
Son code APE est le 70.10 Y
LEI : 969500360IHAEGNGJ871

3.1.5. Forme juridique (Article 1 des statuts)

Société anonyme de droit français à Directoire et Conseil de Surveillance.

3.1.6. Objet social (Article 3 des statuts)

Laurent-Perrier a pour objet plus spécialement dans le secteur vinicole :

- L'acquisition, la gestion, la vente de valeurs mobilières, titres de sociétés et de tous droits portant sur ces valeurs et titres ;
- L'animation des sociétés qu'elle contrôle exclusivement ou conjointement, ou sur lesquelles elle exerce une influence notable, en participant activement à la définition de leurs objectifs et de leur politique économique ;
- La coordination et le contrôle notamment budgétaire et financier des sociétés du Groupe ainsi formé ;
- La reddition à titre purement interne au Groupe de services spécifiques administratifs, juridiques, comptables, financiers ou immobiliers ;
- La réalisation de toutes les opérations qui sont compatibles avec cet objet, s'y rapportent ou contribuent à sa réalisation.

Les statuts sont consultables sur demande au siège social.

3.1.7. Exercice social (Articles 19 des statuts)

Du 1^{er} avril au 31 mars de chaque année civile.

3.1.8. Affectation et répartition des bénéfices (Article 20 des statuts)

Le compte de résultat fait apparaître le bénéfice ou la perte de l'exercice dans les conditions prévues par les dispositions légales alors applicables.

Le bénéfice distribuable est déterminé conformément aux dispositions légales alors applicables, après notamment toute imputation, prélèvement ou dotation obligatoire en application des dispositions légales alors applicables.

Ce bénéfice est à la disposition de l'Assemblée Générale qui peut, dans les conditions prévues par les dispositions légales alors applicables, le reporter à nouveau, l'affecter à des fonds de réserve généraux ou spéciaux, le mettre en distribution à titre de dividende, et/ou en faire tout autre utilisation non prohibée par les dispositions légales alors applicables.

En outre, l'Assemblée peut décider, dans les conditions prévues par les dispositions légales alors applicables, la mise en distribution de sommes prélevées sur les réserves dont elle a la disposition ; en ce cas, la décision indique expressément les postes de réserves sur lesquels les prélèvements sont effectués.

Les pertes, s'il en existe, sont régies par les dispositions légales alors applicables.

Il peut être distribué des acomptes sur dividendes avant l'approbation des comptes de l'exercice, dans les conditions prévues par les dispositions légales alors applicables.

Les modalités de mise en paiement des dividendes ou des acomptes sur dividendes sont fixées conformément aux dispositions légales alors applicables.

L'Assemblée Générale statuant sur les comptes de l'exercice a la faculté d'accorder aux actionnaires, pour tout ou partie du dividende mis en distribution ou des acomptes sur dividendes, une option entre le paiement du dividende, ou des acomptes sur dividendes, en numéraire ou en actions émises par la Société, et ceci conformément aux dispositions légales alors applicables.

3.1.9. Assemblées générales (Article 18 des statuts)

1. Sauf ce qui est prévu dans les présents Statuts, les règles relatives aux Assemblées Générales d'actionnaires, et notamment à leurs convocations et à leur tenue ainsi qu'aux droits de communication et d'information des actionnaires, sont celles prévues par les dispositions légales alors applicables.

Sont réputés présents pour le calcul du quorum et de la majorité, les actionnaires qui participent à l'Assemblée par visioconférence ou par des moyens de télécommunication permettant leur identification, dont la nature et les conditions d'application sont conformes aux dispositions réglementaires.

Les Assemblées Générales sont réunies au siège social ou en tout autre lieu indiqué dans la convocation.

2. Le Directoire ou le Conseil de Surveillance, s'il(s) l'estime(nt) opportun(s) et à condition d'en faire état dans l'avis de convocation (ainsi que, s'il y a lieu, dans l'avis de réunion), peu(ven)t subordonner le droit de participer aux Assemblées :

- En ce qui concerne les actionnaires titulaires d'actions nominatives, à l'inscription des actions au nom de l'actionnaire sur les registres de la Société, cinq (5) jours calendaires au moins avant la date de réunion de l'Assemblée ;
- En ce qui concerne les actionnaires titulaires d'actions au porteur, au dépôt, dans les conditions prévues à l'article 136 du décret n° 67-236 du 23 mars 1967, du certificat de dépôt des actions au porteur, cinq (5) jours calendaires au moins avant la date de réunion de l'Assemblée.

3. Sous réserve de ce qui est dit ci-dessous, le droit de vote attaché aux actions est proportionnel à la quotité du capital qu'elles représentent.

Il s'exerce conformément aux dispositions légales alors applicables.

Toutefois, un droit de vote double à celui conféré aux autres actions, eu égard à la quotité du capital qu'elles représentent, est automatiquement attribué à toutes les actions entièrement libérées pour lesquelles il est justifié d'une inscription nominative, depuis quatre ans révolus, au nom du même actionnaire, et ce, dans les conditions et conformément aux dispositions légales alors applicables.

En outre, et sans toutefois que ceci ait un caractère limitatif, en cas de division ou de regroupement d'actions, ainsi qu'en cas d'augmentation de capital par incorporation de réserves, bénéfiques ou primes d'émission, le droit de vote double est conféré, dès leur émission, aux actions nominatives attribués gratuitement aux actionnaires à raison des actions anciennes pour lesquelles ils bénéficient du droit de vote double.

Les actionnaires disposant d'un droit de vote double auront toujours la possibilité d'y renoncer temporairement ou définitivement, de manière conditionnelle ou inconditionnelle, révocable ou irrévocable, en le notifiant par lettre recommandée avec demande d'avis de réception adressée au siège social de la Société trente (30) jours calendaires au moins avant la réunion de la première Assemblée Générale au cours de laquelle cette renonciation trouvera à s'appliquer.

3.1.10. Clauses statutaires particulières

Franchissements de seuils statutaires (Article 9 des statuts)

L'article 9.1 des statuts de Laurent-Perrier prévoyait avant l'Assemblée Générale de 2018 que la société est en droit de demander à tout moment des informations sur les détenteurs de titres au porteur.

La société peut ainsi demander et obtenir un TPI. Après l'avoir obtenu, la société a la faculté d'interroger les personnes figurant sur la liste dont elle estime qu'elles pourraient être inscrites pour compte de tiers, pour leur demander de lui indiquer qui sont les propriétaires des titres. Ces personnes sont tenues, lorsqu'elles ont la qualité d'intermédiaire financier, de révéler l'identité des propriétaires effectifs de ces titres.

Lorsque l'intermédiaire financier qui fait l'objet d'une telle demande n'a pas transmis ces informations dans les dix jours ouvrables à compter de la demande, ou s'il a transmis des renseignements incomplets ou erronés sur sa qualité ou sur les propriétaires des titres, ou sur la quantité de titres détenues par chacun d'eux, les actions pour lesquelles cette personne a été inscrite en compte sont :

- Privées des droits de vote pour toute assemblée d'actionnaires qui se tiendrait jusqu'à la date de régularisation de l'identification,
- Le paiement des dividendes peut aussi être différé jusqu'à cette date.

Il a donc été jugé opportun de compléter les statuts pour y préciser les sanctions.

Par ailleurs, il a été également jugé opportun de modifier les statuts de Laurent-Perrier en son article 9.2., pour préciser que les règles statutaires du franchissement s'appliqueront si le seuil de 0,5% du capital ou des droits de vote est dépassé, au lieu de 2,5% actuellement.

En conséquence, l'Assemblée Générale de 2018 a décidé de modifier comme suit l'article 9 des statuts :

Nouvelle rédaction :

« Article 9 - Identification de l'actionariat

1. La Société peut demander à tout moment, dans les conditions fixées par les dispositions légales alors en vigueur, à l'organisme chargé de la compensation des titres, le nom (ou, s'il s'agit d'une personne morale, la dénomination), la nationalité, l'année de naissance (ou, s'il s'agit d'une personne morale, l'année de constitution) et l'adresse, de tout ou partie des détenteurs de titres, conférant, immédiatement ou à terme, le droit de vote dans ses Assemblées d'actionnaires, ainsi que le nombre de titres détenus par chacun d'eux et, le cas échéant, les restrictions dont les titres peuvent être frappés, ainsi que tout autre renseignement dont la communication est autorisée par les règles alors en vigueur.

La société a également la faculté, au vu de la liste transmise, de demander, soit par l'entremise de cet organisme, soit directement, dans les mêmes conditions, aux personnes figurant sur cette liste et dont elle estime qu'elles pourraient être inscrites pour le compte de tiers, si elles détiennent ces titres pour leur compte ou pour le compte de tiers et, dans ce cas, de lui fournir les renseignements permettant d'identifier ce ou ces tiers. A défaut de révélation de l'identité du ou des propriétaires des titres, le vote ou le pouvoir émis par l'intermédiaire inscrit en compte ne sera pas pris en considération et le paiement du dividende correspondant pourra être différé.

2. Outre le respect de l'obligation légale d'informer la Société de la détention de certaines fractions du capital et des droits de vote y attachés, tout actionnaire, personne physique ou morale, qui vient à franchir à la hausse ou à la baisse, de quelque manière que ce soit, au sens de l'article L 233-7 du Code de Commerce sur les sociétés commerciales, le seuil de zéro virgule cinq pour cent (0,5%) du capital ou des droits de vote,

ou tout multiple de ce pourcentage inférieur ou égal à trente-cinq pour cent (35%), doit informer la Société du nombre total d'actions qu'il possède ainsi que du nombre de titres qu'il possède donnant accès à terme au capital et du nombre de droits de vote attachés à ces actions et autres titres, au moyen d'une lettre recommandée avec demande d'avis de réception, adressée au siège social de la Société dans le délai de quinze (15) jours calendaires à compter du franchissement du seuil considéré.

La référence susvisée à l'article L 233-7 du Code de Commerce s'entend d'une référence à l'ensemble des dispositions légales y relatives, en ce compris les articles L 233-3, L 233-9 et L 233-10 dudit Code, qui sont applicables à la présente obligation statutaire d'information.

Pour les franchissements de seuil résultant d'une acquisition ou d'une cession en bourse, le délai de quinze jours susvisé commence à courir à compter du jour de la négociation des titres et non de leur livraison.

En cas de non-respect de la présente obligation statutaire d'information et à la demande d'un ou plusieurs actionnaires détenant ensemble cinq pour cent (5%) au moins du capital ou des droits de vote, les titres excédant la fraction qui aurait dû être déclarée sont immédiatement privée du droit de vote jusqu'à l'expiration d'un délai de deux (2) ans suivant la date de régularisation de la notification (sans préjudice des dispositions sur le non-respect des obligations légales d'information).

Comme indiqué ci-dessus mais là encore sans préjudice toutefois des obligations légales susvisées, la présente obligation statutaire d'information s'applique pour autant que le seuil franchi par la personne concernée soit inférieur ou égal à trente-cinq pour cent (35%). »

Droit de vote double (Article 18 des statuts)

Un droit de vote double est attaché dans les conditions légales à toutes les actions entièrement libérées et justifiant d'une inscription nominative depuis quatre ans révolus au nom du même actionnaire. Il s'agit de quatre ans de date à date.

Identification des détenteurs de titres aux porteurs

À la date du 31 mars 2026, Laurent-Perrier a procédé à une enquête sur les Titres au Porteur Identifiable qui en a recensé 5 514 environ (Discloser Request – InvestorInsight).

3.1.11. Modalités de participation au sein du Conseil de Surveillance (Article 15 des statuts)

L'Assemblée Générale du 20 juillet 2010 a complété l'article 15 des statuts :

Sauf ce qui est prévu dans les présents Statuts, les règles relatives au Conseil de Surveillance, et notamment à sa composition, son fonctionnement et ses attributions, sont celles prévues par les dispositions légales alors applicables.

Sont réputés présents pour le calcul du quorum et de la majorité les membres du Conseil de Surveillance qui participent à la réunion par des moyens de visioconférence, ou/et de télécommunication permettant leur identification et garantissant leur participation effective dont la nature et les modalités d'application sont conformes aux dispositions réglementaires.

La participation par visioconférence ou/et télécommunication n'est cependant pas admise pour les décisions suivantes :

- Nomination des membres du Directoire, du Président du Directoire et du Directeur Général unique,
- Révocation des membres du Directoire et du Directeur Général unique, si les statuts prévoient cette révocation par le Conseil de Surveillance,
- Élection et rémunération du Président et du Vice-Président du Conseil de Surveillance.

Lors de l'Assemblée Générale du 10 juillet 2025, et du fait de la loi « Attractivité », a été modifié l'article 15 des statuts comme suit :

« Article 15 – Conseil de Surveillance

1. [...]

Conformément aux dispositions finales de l'article L.22-10-21-1 du Code de commerce qui énoncent que les statuts peuvent prévoir que « certaines décisions ne peuvent pas être prises lors d'une réunion tenue » par un moyen de télécommunication permettant l'identification, la participation par visioconférence ou et télécommunication n'est donc pas admise pour les décisions suivantes :

- *Arrêté des comptes, établissement des comptes annuels, du rapport de gestion, des comptes consolidés et du rapport de gestion du Groupe,*
- *Nomination et rémunération des membres du Directoire, du Président du Directoire et du Directeur Général unique,*

- Révocation des membres du Directoire et du Directeur Général unique, si les statuts prévoient cette révocation par le Conseil de Surveillance,
- Révocation du Président du Directoire,
- Élection et rémunération du Président et du (des) Vice-Président(s) du Conseil de Surveillance,
- Pour toutes décisions importantes à la demande du Président du Conseil de Surveillance.

[...]

4. Quand elles se tiennent en présentiel, les réunions ont lieu au siège social ou en tout autre lieu indiqué dans la convocation. »

Les autres points de l'article 15 des statuts resteraient inchangés.

3.1.12. Modalités de participation à l'Assemblée Générale (Article 18 des statuts)

Sauf ce qui est prévu dans les présents Statuts, les règles relatives aux Assemblées Générales d'actionnaires, et notamment à leurs convocations et à leur tenue ainsi qu'aux droits de communication et d'information des actionnaires, sont celles prévues par les dispositions légales alors applicables.

Sont réputés présents pour le calcul du quorum et de la majorité, les actionnaires qui participent à l'Assemblée par visioconférence ou par des moyens de télécommunication permettant leur identification, dont la nature et les conditions d'application sont conformes aux dispositions réglementaires.

Les Assemblées Générales sont réunies au siège social ou en tout autre lieu indiqué dans la convocation.

Vote à distance par voie électronique (Article 18, point 4, des statuts)

Lors de l'assemblée de 2021, les actionnaires ont adopté la modification de l'article 18 des statuts pour que la société puisse recourir au vote à distance par voie électronique, en conformité avec l'article R 225-61 du code de commerce.

3.1.13. Programme de rachat par Laurent-Perrier de ses propres titres

L'Assemblée Générale du 10 juillet 2025 a autorisé le Directoire à racheter des actions de la Société dans les conditions fixées par les articles L 22-10-62 et suivants du Code de commerce en vue notamment :

- D'assurer l'animation du marché et la liquidité de l'action par l'intermédiaire d'un prestataire de service d'investissement par un contrat de liquidité conforme à la pratique admise par la réglementation, étant précisé que dans ce cas le nombre d'actions pris en compte pour le calcul de la limite de 10% visée ci-dessus correspond au nombre d'actions achetées déduction faite du nombre d'actions revendues,
- De conserver les actions achetées et les remettre ultérieurement à l'échange ou en paiement dans le cadre d'opérations éventuelles de croissance externe, étant précisé que les actions acquises à cet effet ne peuvent excéder 5% du capital de la Société,
- D'assurer la couverture de plans d'options d'achat d'actions et/ou de plans d'actions attribuées gratuitement (ou plans assimilés) au bénéfice des salariés et/ou des mandataires sociaux du groupe ainsi que toutes allocations d'actions au titre d'un plan d'épargne d'entreprise ou de groupe (ou plan assimilé), au titre de la participation aux résultats de l'entreprise et/ou toutes autres formes d'allocation d'actions à des salariés et/ou des mandataires sociaux du groupe,
- D'assurer la couverture de valeurs mobilières donnant droit à l'attribution d'actions de la société dans le cadre de la réglementation en vigueur,
- De procéder à l'annulation éventuelle des actions acquises, sous réserve de l'approbation de l'autorisation à conférer au Directoire, objet de la vingt-quatrième résolution de la présente Assemblée,
- Et, d'une manière générale, de procéder à l'ensemble des objectifs réglementaires autorisés

Ce programme n'a donné lieu à aucune annulation des actions ainsi détenues.

Le rapport spécial sur le rachat d'actions figure au chapitre 7.1.

Une nouvelle autorisation sera donnée par l'Assemblée Générale Mixte du 16 juillet 2026 appelée à statuer sur les comptes de l'exercice clos le 31 mars 2026.

Sous condition de l'obtention de l'autorisation des actionnaires, le Directoire sera autorisé à annuler les actions et à réduire le capital de la Société.

Modalités

Les opérations effectuées au titre de ce nouveau programme devront être réalisées à un prix maximum d'achat par action hors frais de 180 €.

La part maximale du capital dont le rachat sera autorisé par l'Assemblée Générale du 16 juillet 2026 s'élève à 594 000 actions de 3,80 € de valeur nominale chacune (dont il convient de soustraire 76 917 actions appartenant déjà à la Société au 31 mars 2026), soit un maximal de 10% du nombre d'actions composant le capital social ajusté des éventuelles opérations sur le capital intervenant sur la durée du programme.

Éléments permettant d'apprécier l'incidence du programme sur la situation financière de Laurent-Perrier.

Le calcul des incidences du programme sur les comptes de Laurent-Perrier a été effectué, à titre indicatif, à partir des comptes consolidés au 31 mars 2026. Il est toutefois peu probable que les rachats d'actions effectués au titre de ce programme atteignent 594 000 actions de Laurent-Perrier en tenant compte des 76 917 actions d'autodétention appartenant à la Société au 31 mars 2026.

Les actions seront rachetées et revendues par intervention sur le marché et/ou par acquisition de blocs.

Financement du programme de rachat

L'intention de Laurent-Perrier est d'assurer le financement des rachats sur ses ressources propres.

Intention des dirigeants

Les dirigeants de Laurent-Perrier n'ont pas l'intention d'acheter ou de vendre des titres dans le cadre de la réalisation du présent programme de rachat.

Opérations effectuées par Laurent-Perrier sur ses propres actions en application de l'article L 22-10-62 du Code de Commerce

1. Au cours de l'exercice, soit du 01.04.2025 au 31.03.2026 :

A) Animation de marché :

| | | |
|---|--------------------|----------------|
| - Actions achetées au cours de l'exercice : | | 18 307 actions |
| - Actions vendues au cours de l'exercice : | | 16 205 actions |
| - Cours moyens : | des achats : | 91,85 € |
| | des ventes : | 92,40 € |
| - Montant des frais de négociation : | Frais sur achats : | 0 € |
| | Frais sur ventes : | 0 € |

B) Action gratuite – Croissance externe – Procéder à l'annulation d'actions :

| | | |
|---|--------------------|----------|
| - Actions achetées au cours de l'exercice : | | 0 action |
| - Cours moyen des achats : | | 0 € |
| - Montant des frais de négociation : | Frais sur achats : | 0 € |

C) Motifs des acquisitions effectuées : Cf A) et B) ci-dessus

D) Fraction du capital représentée par l'autodétention : 1,2936 %

2. Au total :

A) Nombre total des actions inscrites au nom de la Société à la clôture de l'exercice : 76 917 actions

B) Valeur évaluée au cours moyen d'achat sur l'exercice : 7 064 826,45 €

C) Valeur nominale de l'autodétention : 3,80 € par action (soit au total 292 284,60 €).

Le rapport spécial sur le rachat d'actions visé à l'article L 22-10-62 du Code de commerce est joint au point 7.1. du présent document d'enregistrement universel.

3.2. RENSEIGNEMENTS DE CARACTERE GENERAL CONCERNANT LE CAPITAL ET LES ACTIONS LAURENT-PERRIER

3.2.1. Capital social (Article 7 des statuts)

Au 31 mars 2026, le capital social s'élevait à 22 594 271,80 € divisé en 5 945 861 actions d'une valeur nominale de 3,80 € chacune, toutes de même catégorie.

Ce nombre d'actions est resté inchangé pendant la durée de l'exercice.

3.2.2. Plans d'options d'achat d'actions (tableau AMF n°8) et d'attributions d'actions gratuites (tableau AMF n°10)

Il est précisé qu'il n'existe plus dans le Groupe, ni de plans d'options de souscription d'actions, ni de des plans d'Options d'Achat d'Actions, mais des plans d'attribution gratuite d'actions ont été récemment mis en place.

Pour mémoire, l'Assemblée Générale Mixte du 11 juillet 2024 a statué sur le renouvellement des autorisations données au Directoire :

- 1) De consentir des options d'achat d'actions de la Société à hauteur 210 000 OAA maximum aux mêmes bénéficiaires que précédemment.
- 2) De consentir des actions gratuites : dont le nombre total des actions qui pourront être attribuées ne pourra excéder 1,7% (un virgule sept pour cent) du capital, ce pourcentage étant calculé compte tenu desdites actions attribuées et/ou émises.

Ces autorisations ont été données pour 38 mois et devront donc être renouvelées à l'identique lors de l'Assemblée Générale qui statuera sur les comptes clos au 31 mars 2027.

Actions gratuites – Information sur les actions attribuées gratuitement

(Tableau AMF n° 10)

| Attributions d'actions gratuites | |
|----------------------------------|--|
| Néant | |

Historique des attributions d'actions de performance - Information sur les actions de performance :

| | Plan d'attribution : Plan du 21 mars 2023 | Plan d'attribution : Plan du 06 septembre 2023 |
|--|--|--|
| Date d'assemblée | 20 juillet 2021 | 20 juillet 2021 |
| Date du Directoire | 21 mars 2023 | 06 septembre 2023 |
| Nombre total d'actions attribuées, dont le nombre attribué à : | | |
| Mandataires sociaux ⁽¹⁾ | | |
| Mandataire 1 : Stéphane Dalyac | 400 | 10 000 |
| Mandataire 2 : n/a | n/a | n/a |
| Cumul des actions attribuées aux mandataires | 400 | 10 000 |
| Date d'acquisition des actions | 20 mars 2026 | 5 000 actions au 31 mars 2026 5 000 actions au 31 mars 2028 |
| Date de fin de période de conservation | n/a | n/a |
| Conditions de performance | Croissance des volumes et du prix moyen de vente | Plan de succession |
| Nombre d'actions acquises au 31 mars 2026 | 400 | 5 000 |
| Nombre cumulé d'actions annulées ou caduques | n/a | n/a |
| Actions de performance restantes en fin d'exercice | 0 | 5 000 |

⁽¹⁾ Liste nominative des mandataires sociaux (mandataires dirigeants et mandataires non dirigeants)

3.2.3. Capital autorisé non émis (Autorisations financières)

L'Assemblée Générale Mixte du 10 juillet 2025 a décidé de déléguer au Directoire les pouvoirs nécessaires à l'effet de procéder, pendant une période de 26 mois, à l'émission, en une ou plusieurs fois :

- pour augmenter le capital social par émission d'actions et/ou de valeurs mobilières donnant accès au capital et/ou de valeurs mobilières donnant droit à l'attribution de titres de créances, avec maintien du droit préférentiel de souscription
- pour augmenter le capital social de la Société par incorporation de réserves, bénéfiques, primes ou autres sommes dont la capitalisation serait admise
- pour augmenter le capital par l'émission d'actions ou de valeurs mobilières donnant accès au capital, avec suppression du droit préférentiel de souscription
- pour augmenter le capital par émission d'actions ordinaires ou de toute autres valeurs mobilières donnant accès au capital, avec suppression du droit préférentiel de souscription, dans la limite annuelle de 10% du capital, selon des modalités définies par l'Assemblée Générale
- pour augmenter le capital par émission d'actions ordinaires ou de toute autres valeurs mobilières donnant accès au capital, avec suppression du droit préférentiel de souscription, dans la limite annuelle de 30% du capital, au moyen d'un placement privé réservé à des investisseurs qualifiés ou à un cercle restreint d'investisseurs
- à l'effet d'émettre des actions ou des valeurs mobilières donnant accès au capital social, dans la limite de 20% du capital, pour rémunérer des apports en nature de titres de capital ou de valeurs mobilières donnant accès au capital de sociétés tierces
- à l'effet de procéder à des augmentations de capital réservées aux salariés adhérents à un plan d'épargne d'entreprise ou de groupe. Cette dernière autorisation a été rejetée par l'Assemblée Générale Mixte du 10 juillet 2025

Ces autorisations n'ont pas été mises en œuvre par le Directoire au 31 mars 2026 et seront à renouveler lors d'une prochaine assemblée générale.

3.2.4. Titres susceptibles de donner accès directement ou indirectement au capital de la société

Il n'existe aucun titre susceptible de donner accès directement ou indirectement au capital de la Société.

3.2.5. Évolution du capital au 31 mars 2026

| Date | Nature de l'opération | Augmentation ou réduction de capital (en FRF sauf indication contraire) | Prime d'émission ou d'apport (en FRF sauf Indication contraire) | Variation du nombre d'actions | Capital après l'opération (en FRF sauf indication contraire) |
|--------------------|--|---|---|-------------------------------|--|
| 20.02.1939 | Création de Laurent-Perrier par apport | | | 36 000 | 3 600 000 |
| Entre 1939 et 1993 | Augmentations successives de capital | | | 366 000 | 36 600 000 |
| 10.12.1993 | Augmentation de capital | 444 500 | 10 668 000 | 4 445 | 40 644 500 |
| 27.06.1994 | Augmentation de capital par incorporation de réserves | | | 2 032 225 | 243 867 000 |
| 15.03.1999 | Réduction de capital par diminution de la valeur nominale de l'action ramenée de 100 FRF à 50 FRF | 121 933 500 | | | 121 933 500 |
| 31.03.1999 | Fusion-absorption de Galilée Investissements(1) | 11 030 400 | 27 403 170 | 220 608 | 132 963 900 |
| 26.05.1999 | Division de la valeur nominale de l'action de 50 FRF à 25 FRF | | | 2 659 277 | 132 963 850 |
| 26.05.1999 | Conversion du capital en Euros (3,80 € par action), arrondissement et réduction corrélative du capital | 59 703 € | | | 20 210 505,20 € |
| 31.05.1999 | Annulation d'actions d'autocontrôle | (1 653 820,80)€ | | (435 216) | 18 556 684,40 € |
| 11.06.1999 | Augmentation de capital | 3 510 945,40 € | 26 978 843,00€ | 923 933 | 22 067 629,80 € |
| Juillet 1999 | Option de sur allocation | 526 642 € | 4 046 828 € | 138 590 | 22 594 271,80 € |
| | | | | Nombre d'actions total : | |
| | | | | 5 945 861 | |

Dans un souci de simplification de l'organigramme de Laurent-Perrier et de rationalisation des structures de détention, et afin de donner une meilleure visibilité de son actionnariat, une fusion-absorption est intervenue en date du 31 mars 1999 entre Laurent-Perrier et Galilée Investissements (une société anonyme à caractère familial détenue exclusivement par la famille de Nonancourt).

3.2.6. Répartition du capital et des droits de vote

Laurent-Perrier est un groupe familial. La majorité au sein du Conseil de Surveillance n'est cependant pas détenue par la famille actionnaire. Il n'existe pas de mesures ad hoc pour assurer que le contrôle n'est pas exercé de manière abusive.

3.2.6.1. Au 31 mars 2026

| Actionnaires | Nombre d'actions | % capital | % droits de vote |
|--|------------------|----------------|------------------|
| ① Actionnaires familiaux au nominatif (famille de Nonancourt) | 3 874 996 | 65,17% | 79,18% |
| ② Autres actionnaires au nominatif (institutionnels et divers) | 18 587 | 0,31% | 0,34% |
| ③ Public | 1 919 632 | 32,29% | 19,65% |
| ④ FCPE (géré via Amundi) et salariés visés à l'article L225-102 alinéa 1 du Code de Commerce | 55 729 | 0,94% | 0,83% |
| ⑤ Autodétention (porteur et nominatif) ⁽¹⁾ | 76 917 | 1,29% | - |
| TOTAL GENERAL AU 31.03.2026 | 5 945 861 | 100,00% | 100,00% |

(1) Autodétention : à savoir principalement les actions acquises en vertu des articles L 22-10-62 et suivants du code de commerce (animation de marché et attribution aux salariés).

Actionnaires ayant déclaré détenir plus de 0,5% du capital ou 0,5% des droits de vote

- First Eagle Investment Management, LLC a déclaré avoir franchi le seuil de 7% du capital et de 6,94% des droits de vote, y compris (i) le fonds First Eagle Overseas Fund, (détenant, à la connaissance du Groupe plus de 9% du capital et plus de 5,5% des droits de vote) et (ii) le fonds First Eagle International Value LP (détenant, à la connaissance du Groupe plus de 0,5% du capital).
- FIL Limited (Fil international, soc. de gestion) a déclaré avoir franchi le seuil de 2,5% du capital et 2,5% des droits de vote.
- SARL ZV Holding a déclaré avoir franchi le seuil de 0,5% du capital et de 0,5% des droits de vote, et de concert avec Thierry Gillier a déclaré avoir franchi le seuil de 1% du capital et 1% des droits de vote.
- DNCA Finance a déclaré avoir franchi à la baisse le seuil de 1% du capital et avoir franchi à la baisse le seuil de 1% des droits de vote.
- BNP Paribas Asset Management Holding a déclaré avoir franchi le seuil de 1% du capital et de 0,5% des droits de vote.
- Lindsell Train a déclaré avoir franchi le seuil de 0,5% du capital.
- LBPAM a déclaré avoir franchi à la baisse le seuil de 1% du capital et 0,5% des droits de vote.

A la connaissance du Groupe, il n'existe aucun autre actionnaire ayant franchi directement ou indirectement, seul ou de concert, plus de 0,5% du capital ou des droits de vote postérieurement à l'Assemblée Générale de 2018.

3.2.6.2. Au 31 mars 2025

| Actionnaires | Nombre d'actions | % capital | % droits de vote |
|--|-------------------------|------------------|-------------------------|
| ① Actionnaires familiaux au nominatif (famille de Nonancourt) | 3 874 978 | 65,17% | 78,75% |
| ② Autres actionnaires au nominatif (institutionnels et divers) | 15 546 | 0,26% | 0,32% |
| ③ Public | 1 925 661 | 32,39% | 20,25% |
| ④ FCPE (géré via Amundi) et salariés visés à l'article L225-102 alinéa 1 du Code de Commerce | 44 640 | 0,75% | 0,68% |
| ⑤ Autodétention (porteur et nominatif) ⁽¹⁾ | 85 036 | 1,43% | - |
| TOTAL GENERAL AU 31.03.2025 | 5 945 861 | 100,00% | 100,00% |

(1) Autodétention : à savoir principalement les actions acquises en vertu des articles L 22-10-62 et suivants du code de commerce (animation de marché et attribution aux salariés).

Actionnaires ayant déclaré détenir plus de 0,5% du capital ou 0,5% des droits de vote

- First Eagle Investment Management, LLC a déclaré avoir franchi le seuil de 11% du capital et de 6,99% des droits de vote, y compris (i) le fonds First Eagle Overseas Fund, (détenant, à la connaissance du Groupe plus de 9% du capital et plus de 5,5% des droits de vote) et (ii) le fonds First Eagle International Value LP (détenant, à la connaissance du Groupe plus de 0,5% du capital).
- FIL Limited (Fil international, soc. de gestion) a déclaré avoir franchi le seuil de 2,5% du capital et 2,5% des droits de vote.
- SARL ZV Holding a déclaré avoir franchi le seuil de 0,5% du capital et de 0,5% des droits de vote, et de concert avec Thierry Gillier a déclaré avoir franchi le seuil de 1% du capital et 1% des droits de vote.
- DNCA Finance a déclaré avoir franchi à la baisse le seuil de 2% du capital et avoir franchi à la baisse le seuil de 1% des droits de vote.
- Axa Investment Managers SA a déclaré avoir franchi le seuil de 1% du capital et de 0,5% des droits de vote.
- Lindsell Train a déclaré avoir franchi le seuil de 0,5% du capital.
- LBPAM a déclaré avoir franchi à la hausse le seuil de 1% du capital et 0,5% des droits de vote.

A la connaissance du Groupe, il n'existe aucun autre actionnaire ayant franchi directement ou indirectement, seul ou de concert, plus de 0,5% du capital ou des droits de vote postérieurement à l'Assemblée Générale de 2018.

3.2.6.3. Au 31 mars 2024

| Actionnaires | Nombre d'actions | % capital | % droits de vote |
|--|------------------|----------------|------------------|
| ① Actionnaires familiaux au nominatif (famille de Nonancourt) | 3 874 978 | 65,17% | 78,28% |
| ② Autres actionnaires au nominatif (institutionnels et divers) | 15 997 | 0,27% | 0,33% |
| ③ Public | 1 986 356 | 33,41% | 20,76% |
| ④ FCPE (géré via Amundi) et salariés visés à l'article L225-102 alinéa 1 du Code de Commerce | 40 700 | 0,68% | 0,63% |
| ⑤ Autodétention (porteur et nominatif) ⁽¹⁾ | 27 830 | 0,47% | - |
| TOTAL GENERAL au 31.03.2024 | 5 945 861 | 100,00% | 100,00% |

(1) Autodétention : à savoir principalement les actions acquises en vertu des articles L 22-10-62 et suivants du code de commerce (animation de marché et attribution aux salariés).

Actionnaires ayant déclaré détenir plus de 0,5% du capital ou 0,5% des droits de vote

- First Eagle Investment Management, LLC a déclaré avoir franchi le seuil de 10,5% du capital et de 6,5% des droits de vote, y compris (i) le fonds First Eagle Overseas Fund, (détenant, à la connaissance du Groupe plus de 9% du capital et plus de 5,5% des droits de vote) et (ii) le fonds First Eagle International Value LP (détenant, à la connaissance du Groupe plus de 0,5% du capital).
- FIL Limited (Fil international, soc. de gestion) a déclaré avoir franchi le seuil de 2,5% du capital et 2,5% des droits de vote.
- SARL ZV Holding a déclaré avoir franchi le seuil de 0,5% du capital et de 0,5% des droits de vote, et de concert avec Thierry Gillier a déclaré avoir franchi le seuil de 1% du capital et 1% des droits de vote.
- DNCA Finance a déclaré avoir franchi à la hausse le seuil de 2% du capital.
- Axa Investment Managers SA a déclaré avoir franchi le seuil de 1% du capital et de 0,5% des droits de vote.
- Lindsell Train a déclaré avoir franchi le seuil de 0,5% du capital.
- Polar Capital LLI a déclaré avoir franchi le seuil de 0,5% du capital.

A la connaissance du Groupe, il n'existe aucun autre actionnaire ayant franchi directement ou indirectement, seul ou de concert, plus de 0,5% du capital ou des droits de vote postérieurement à l'Assemblée Générale de 2018.

3.2.7. Modifications du capital depuis l'introduction en bourse

Depuis l'introduction en Bourse, il n'y a eu aucune modification significative dans la répartition du capital et des droits de vote du Groupe.

3.2.8. Modifications du capital

Toute modification du capital ou des droits attachés aux titres qui le composent est soumise aux prescriptions légales, les statuts ne prévoyant pas de dispositions spécifiques.

3.2.9. Pacte d'actionnaires

À la connaissance du Groupe Laurent-Perrier, il n'existe pas de pacte relatif au capital social.

En juillet 2005, le Groupe familial de Nonancourt a réorganisé sa participation dans le capital de Laurent-Perrier.

A l'issue de l'opération, ASN a augmenté sa participation dans le capital et les droits de vote de la société. La Société ASN est une société civile, personne morale liée à Mme Alexandra Pereyre et Mme Stéphanie Meneux.

3.2.10. Nantissement et garanties

A notre connaissance, les titres Laurent-Perrier, objet de l'acquisition visée au paragraphe 7.3. du Document d'Enregistrement Universel de l'exercice 2021-2022, font toujours l'objet d'un nantissement.

L'ensemble des garanties données par les sociétés du Groupe figure dans les annexes aux comptes consolidés, qui figurent au chapitre 5.2. (Engagements hors bilan paragraphe 5.2.4.24 du présent document d'enregistrement universel) et dans les annexes aux comptes annuels qui figurent au chapitre 5.4. (Note 14) engagements hors bilan du présent Document d'Enregistrement Universel.

3.2.11. L'action Laurent-Perrier : marché, évolution du cours et des transactions

Les actions de Laurent-Perrier sont cotées au compartiment B d'Euronext Paris (devenu Enternext).

| En € | Cours d'ouverture 1 ^{er} jour | Cours de clôture Dernier jour | Cours le plus haut | Cours le plus bas | Nombre de titres échangés | Capitaux échangés |
|---------|---|----------------------------------|--------------------|-------------------|------------------------------|-------------------|
| oct-24 | 109,00 | 100,50 | 109,50 | 98,40 | 17 197 | 1 728 717 |
| nov-24 | 100,50 | 98,60 | 102,00 | 97,40 | 16 907 | 1 683 664 |
| déc-24 | 98,60 | 103,00 | 108,50 | 98,60 | 15 429 | 1 609 049 |
| janv-25 | 102,00 | 105,00 | 106,00 | 98,00 | 11 736 | 1 178 225 |
| févr-25 | 105,00 | 100,00 | 406,50 | 98,00 | 14 452 | 1 469 571 |
| mars-25 | 104,00 | 98,60 | 108,00 | 96,20 | 19 196 | 1 971 981 |
| avr-25 | 98,60 | 97,00 | 99,60 | 93,20 | 7 994 | 766 614 |
| mai-25 | 97,00 | 96,00 | 98,80 | 94,60 | 6 613 | 637 173 |
| juin-25 | 95,00 | 93,80 | 100,00 | 99,00 | 10 936 | 1 046 762 |
| juil-25 | 93,80 | 94,80 | 97,80 | 93,60 | 17 516 | 1 665 377 |
| août-25 | 93,20 | 92,80 | 96,30 | 92,00 | 7 027 | 652 996 |
| sept-25 | 92,80 | 97,60 | 93,20 | 87,00 | 16 683 | 1 502 420 |
| oct-25 | 87,60 | 93,60 | 99,00 | 85,80 | 26 622 | 2 470 610 |
| nov-25 | 94,00 | 96,00 | 98,60 | 90,80 | 11 374 | 1 067 003 |
| déc-25 | 96,60 | 89,20 | 97,20 | 88,00 | 21 088 | 1 933 035 |
| janv-26 | 89,40 | 90,40 | 94,80 | 89,40 | 9 660 | 881 524 |
| févr-26 | 90,40 | 91,00 | 94,00 | 87,40 | 14 832 | 1 348 142 |
| mars-26 | 90,60 | 82,60 | 91,00 | 81,00 | 17 060 | 1 442 206 |

3.2.12. Politique de dividendes

Le Directoire du 27 mai 2026 a décidé de proposer au titre de l'exercice 2025-2026 à l'Assemblée Générale Mixte du 16 juillet 2026, la distribution d'un dividende de 2,10 € par action avant prélèvements sociaux. Les sommes distribuées à titre de dividendes au cours des trois derniers exercices ont été les suivantes :

| Exercice | Dividende par action en € |
|-----------|---------------------------|
| 2022-2023 | 2,00 € |
| 2023-2024 | 2,10 € |
| 2024-2025 | 2,10 € |

Les dividendes non encaissés dans un délai de cinq ans sont prescrits au profit de l'État français.

3.3. PROPRIETES IMMOBILIERES ET EQUIPEMENTS

Le Groupe a engagé d'importants investissements entre 2006 et 2019 pour rénover son outil de production :

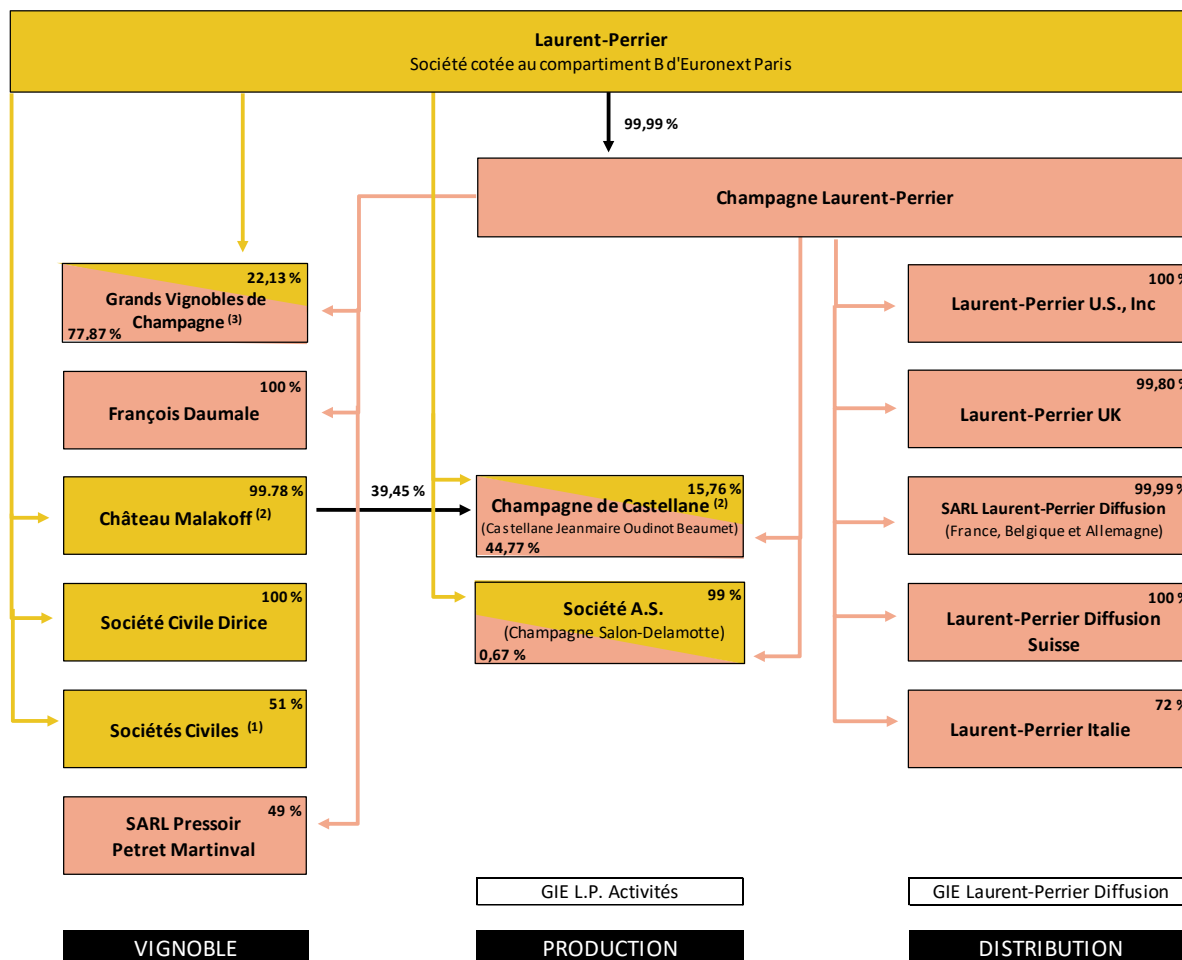
- Toute la vinification est désormais centralisée sur un site unique à Tours-sur-Marne grâce à l'installation de nouvelles capacités de cuverie. Le grand nombre de cuves permet une parfaite séparation des crus à la vendange et les procédés de régulation garantissent une grande maîtrise de toutes les phases d'élaboration du vin.
- Les autres étapes de production (tirage, remuage, dégorgement et habillage) sont réalisées sur le site de Tours-sur-Marne également.
- Enfin, le Groupe dispose de 2 sites principaux de stockage à Tours-sur-Marne et à Epernay.

Le détail figure au point 5.2.4.3. des comptes consolidés et les principaux investissements de l'exercice figurent au paragraphe 1.4.4. du présent document d'enregistrement universel.

A la vendange, le Groupe dispose de 3 pressoirs à Tours-sur-Marne, Oger et Landreville.

3.4. ORGANIGRAMME DU GROUPE LAURENT-PERRIER

L'organigramme simplifié ci-dessous au 31 mars 2026 présente la structure juridique du Groupe qui s'organise autour du holding Laurent-Perrier, de Champagne Laurent-Perrier et de Champagne de Castellane de ses principales filiales opérationnelles détenues majoritairement.



- 1) Voir annexe aux comptes consolidés en ce qui concerne les participations minoritaires
- 2) Apport partiel d'actif Château Malakoff vers Champagne de Castellane.
- 3) Fusion Champagne Lemoine

Les tableaux complets des filiales et participations figurent :

- Au point 5.2.5.1. des comptes consolidés ;
- Dans la note 17 « Tableau-liste des filiales et participations » au point 5.4. des comptes sociaux.

4.

GOUVERNEMENT D'ENTREPRISE ET CONFLIT D'INTERET : ORGANES D'ADMINISTRATION, DE DIRECTION ET DE SURVEILLANCE

4.1. RAPPORT SUR LE GOUVERNEMENT D'ENTREPRISE (ARTICLE L225-68 ALINEA 6 DU CODE DE COMMERCE)

4.1.1. Observations du Conseil de Surveillance sur le rapport du Directoire et sur les comptes de l'exercice

« Le Groupe Laurent-Perrier, sous l'autorité du Président du Directoire, Monsieur Stéphane Dalyac, réussit à faire croître sa part de marché dans un contexte marché difficile marqué par un recul des volumes pour la deuxième année consécutive.

Ces résultats sont le reflet des efforts engagés par le Groupe depuis plusieurs années sur la qualité de ses vins et sa politique de valeur.

Dans ce contexte géopolitique et économique incertain, il convient d'appréhender l'exercice 2026/2027 avec prudence. Le Groupe Laurent Perrier va continuer à investir sur la qualité de ses vins, de ses hommes et sur le support de ses marques, à travers le monde.

Le Conseil de Surveillance a la conviction que le Groupe Laurent-Perrier a les meilleurs atouts pour réussir et poursuivre sa croissance. »

4.1.2. Informations liées au fonctionnement des organes d'administration ou de direction – composition – organisation

4.1.2.1. Liste de l'ensemble des mandats exercés par chaque mandataire social

A. Composition du Directoire de Laurent-Perrier

Mandats dans le Groupe et en dehors du Groupe. Mandats renouvelés pour deux exercices à l'issue de l'Assemblée Générale qui a statué sur l'approbation des comptes clos le 31 mars 2026.

| | Mandats exercés dans la société au cours des 5 dernières années ou date de 1 ^{ère} nomination | Date d'échéance ou de fin du mandat | Autres mandats exercés dans le Groupe | Autres mandats / Activités exercés en dehors du Groupe |
|--|--|---|---------------------------------------|--|
| M. Stéphane Dalyac Président <i>Adresse professionnelle :</i> Laurent-Perrier 32 avenue de Champagne 51150 Tours-sur-Marne | 24 septembre 2014 | Conseil de Surveillance qui se tiendra à l'issue de l'AG 2027 | Cf. tableau Cumul des mandats | Conseil indépendant de private equity |
| Mme Alexandra Pereyre de Nonancourt*, Membre et Directeur général <i>Adresse professionnelle :</i> Laurent-Perrier 32 avenue de Champagne 51150 Tours-sur-Marne | 10 mai 1999 | Conseil de Surveillance qui se tiendra à l'issue de l'AG 2027 | Cf. tableau Cumul des mandats | Administrateur Holding Benjamin & Edmond de Rothschild |
| Mme Stéphanie Meneux de Nonancourt*, Membre et Directeur général <i>Adresse professionnelle :</i> Laurent-Perrier 32 avenue de Champagne 51150 Tours-sur-Marne | 10 mai 1999 | Conseil de Surveillance qui se tiendra à l'issue de l'AG 2027 | Cf. tableau Cumul des mandats | Néant |

* Mesdames Alexandra Pereyre de Nonancourt et Stéphanie Meneux de Nonancourt sont les filles du Président fondateur de Laurent-Perrier, Monsieur Bernard de Nonancourt décédé le 29 octobre 2010 et de son épouse Madame Claude de Nonancourt, décédée le 05 mai 2023.

B. Composition du Conseil de Surveillance de Laurent-Perrier au 31 mars 2026

Membres du Conseil de Surveillance

Mandats dans le Groupe et en dehors du Groupe.

Les membres du Conseil de Surveillance sont nommés pour six ans.

| Membres du conseil de surveillance Date de 1 ^{ère} nomination Échéance du mandat | Autres mandats exercés dans le Groupe et mandats exercés en dehors du Groupe au 31 mars 2026 |
|--|---|
| <p>M. Patrick Thomas ⁽¹⁾</p> <p><i>Président</i> : Depuis le 1^{er} avril 2021</p> <p><i>Membre</i> : 25 novembre 2011 – 2029</p> <p><i>Adresse professionnelle</i> : 3 Rue de Verdi 75116 Paris</p> | <p>Autres mandats exercés au sein du Groupe Laurent-Perrier : néant</p> <p>Mandats extérieurs au Groupe Laurent-Perrier :</p> <ul style="list-style-type: none"> - Président du Comité de Surveillance, du Comité des Investissements et du Comité des Nominations et des Rémunérations d’Ardian Holding (France), Président du Conseil de Surveillance d’Ardian France - Vice-Président du Conseil de Surveillance de Massilly Holding (France) - Administrateur du Groupe Richemont |
| <p>Mme Marie Cheval ⁽¹⁾</p> <p><i>Vice-Présidente</i> : Depuis le 1^{er} avril 2021</p> <p><i>Membre</i> : 09 juillet 2013 – 2031</p> <p><i>Adresse professionnelle</i> : Carmila 25 rue d’Astorg 75008 Paris</p> | <p>Autres mandats exercés au sein du Groupe Laurent-Perrier : néant</p> <p>Mandats extérieurs au Groupe Laurent-Perrier :</p> <ul style="list-style-type: none"> - Administratrice et Président Directeur Général de Carmila - Membre du Conseil de Surveillance et Vice-Présidente du Groupe M6 |
| <p>M. Jean-Marie Barillère ⁽¹⁾</p> <p><i>Vice-Président</i> : Depuis le 10 juillet 2025</p> <p><i>Membre</i> : 11 juillet 2024 -2030</p> <p><i>Adresse professionnelle</i> : Laurent-Perrier 32 avenue de Champagne 51150 Tours-sur-Marne</p> | <p>Autres mandats exercés au sein du Groupe Laurent-Perrier : néant</p> <p>Mandats extérieurs au Groupe Laurent-Perrier :</p> <ul style="list-style-type: none"> - Président de la société SYMAJE - Membre du Conseil d'administration de l'Institut Agro |
| <p>M. Yann Duchesne ⁽¹⁾</p> <p><i>Membre</i> : 03 juillet 2003 - 2027</p> <p><i>Adresse professionnelle</i> : Laurent-Perrier 32 avenue de Champagne 51150 Tours-sur-Marne</p> | <p>Autres mandats exercés au sein du Groupe Laurent-Perrier : néant</p> <p>Mandats extérieurs au Groupe Laurent-Perrier :</p> <ul style="list-style-type: none"> - Administrateur de TotalEnergies Gabon - Président du Groupe Medis - Président Exécutif de Théraclion - Administrateur de 4Sigma A.G. |
| <p>M. Philippe-Loïc Jacob ⁽¹⁾</p> <p><i>Censeur</i> : 21 septembre 2018 – 2020 <i>Membre</i> : 24 septembre 2020 – 2026</p> <p><i>Adresse professionnelle</i> : 110 Quai Louis Blériot 75016 Paris</p> | <p>Autres mandats exercés au sein du Groupe Laurent-Perrier : néant</p> <p>Mandats extérieurs au Groupe Laurent-Perrier :</p> <ul style="list-style-type: none"> - Administrateur d’Adelphé - Administrateur Bagley LatinoAmerica (Espagne) - Administrateur, Vice-Président et Président du Comité d’audit et d’investissement du Conseil d’EM Lyon - Président de la Fondation pour le Rayonnement de l’Art Haïtien - Administrateur et Président Directeur Général du Parc de Branféré (Fondation de France) - Administrateur de la Fondation Daniel et Nina Carasso - Administrateur Mastellone Hernanos (MHSA – Argentine) - Administrateur Aguas de Origen SA (Argentine) |

| | |
|--|--|
| <p>M. Éric Meneux</p> <p><i>Membre</i> : 26 octobre 1999 – 2029</p> <p><i>Lien familial</i> : Époux de Stéphanie Meneux de Nonancourt, Membre du Directoire</p> <p><i>Adresse professionnelle</i> : Laurent-Perrier 32 avenue de Champagne 51150 Tours-sur-Marne</p> | <p>Autres mandats exercés au sein du Groupe Laurent-Perrier : néant</p> <p>Mandats extérieurs au Groupe Laurent-Perrier : Docteur en médecine - Chirurgien des hôpitaux Activité Libérale : clinique de La Muette et cabinet Neuilly-sur-Seine</p> |
| <p>Mme Lucie Pereyre</p> <p><i>Membre</i> : 18 juillet 2023 - 2026</p> <p><i>Lien familial</i> : Fille d'Alexandra Pereyre, Membre du Directoire, et de Jean-Louis Pereyre, Membre du Conseil de Surveillance jusqu'en 2024, et petite-fille de Bernard de Nonancourt</p> <p><i>Adresse professionnelle</i> : Laurent-Perrier 32 avenue de Champagne 51150 Tours-sur-Marne</p> | <p>Autres mandats / Activités exercés au sein du Groupe Laurent-Perrier : Représentante Grand Siècle pour la Maison Champagne Laurent-Perrier</p> <p>Mandats extérieurs au Groupe Laurent-Perrier : néant</p> |
| <p>Mme Jocelyne Vassoille ⁽¹⁾</p> <p><i>Membre</i> : 12 juillet 2017 – 2029</p> <p><i>Adresse professionnelle</i> : Laurent-Perrier 32 avenue de Champagne 51150 Tours-sur-Marne</p> | <p>Autres mandats exercés au sein du Groupe Laurent-Perrier : néant</p> <p>Mandats extérieurs au Groupe Laurent-Perrier : - Administratrice, Présidente et Vice-Présidente du CGNR du Groupe Mersen - External advisor, Bain & Company</p> |

(1) Membres du Conseil de Surveillance indépendants.

Censeurs au sein du Conseil de Surveillance

Les Censeurs sont nommés pour trois ans.

| Censeurs Date de 1 ^{ère} nomination Échéance du mandat | Autres mandats exercés dans le Groupe et mandats exercés en dehors du Groupe au 31 mars 2026 |
|---|---|
| <p>Mme Luana Meneux</p> <p><i>Censeur</i> : 10 juillet 2025 - 2028</p> <p><i>Adresse professionnelle</i> : Laurent-Perrier 32 avenue de Champagne 51150 Tours-sur-Marne</p> | <p>Autres mandats exercés au sein du Groupe Laurent-Perrier : néant</p> <p>Mandats extérieurs au Groupe Laurent-Perrier : N/A</p> |
| <p>M. Maximilien Meneux</p> <p><i>Censeur</i> : 10 juillet 2025 - 2028</p> <p><i>Adresse professionnelle</i> : Laurent-Perrier 32 avenue de Champagne 51150 Tours-sur-Marne</p> | <p>Autres mandats exercés au sein du Groupe Laurent-Perrier : Administrateur de la société A.S.</p> <p>Mandats extérieurs au Groupe Laurent-Perrier : N/A</p> |
| <p>Mme Léa Pereyre</p> <p><i>Censeur</i> : 10 juillet 2025 - 2028</p> <p><i>Adresse professionnelle</i> : Laurent-Perrier 32 avenue de Champagne 51150 Tours-sur-Marne</p> | <p>Autres mandats exercés au sein du Groupe Laurent-Perrier : néant</p> <p>Mandats extérieurs au Groupe Laurent-Perrier : N/A</p> |

Comités au sein du Conseil de Surveillance :

Plusieurs Comités se sont réunis au cours de l'exercice.

Le Comité de la Stratégie est chargé d'étudier le développement de l'entreprise et de présenter à l'ensemble du Conseil de Surveillance des propositions stratégiques pour le Groupe Laurent-Perrier. En font partie : Yann Duchesne, Éric Meneux, Patrick Thomas et Marie Cheval. Le Directoire est représenté à travers Stéphane Dalyac, Alexandra Pereyre de Nonancourt et Stéphanie Meneux de Nonancourt.

Le Comité de l'Audit et de la Communication Financière traite des résultats, de leur analyse et de la communication de ceux-ci aux actionnaires au moins deux fois par an. Il a pour mission de s'assurer de la qualité des méthodes comptables et des procédures internes, d'examiner les comptes annuels et consolidés avant leur soumission au Conseil de Surveillance et de veiller à la qualité de la communication financière aux actionnaires. Il est présidé par Yann Duchesne et en font partie Marie Cheval et Éric Meneux.

Le Comité des Rémunérations et de Gouvernement d'Entreprise propose les conditions de rémunération des membres du Conseil de Surveillance et du Directoire ainsi que les autorisations régissant les plans de stock-options et/ou actions gratuites et leur application aux membres du Directoire. Il formule aussi des avis sur la politique générale de rémunération des cadres. Il s'assure enfin de l'absence de conflit d'intérêts, de la fixation et de l'application de la politique de Gouvernement d'Entreprise.

Il est présidé par Jocelyne Vassoille et en fait partie Yann Duchesne.

Concernant la responsabilité sociale & environnementale, il a été mis en place d'un **Comité RSE** en Juin 2020. La composition pour ce Comité est la suivante :

- Président : Philippe-Loïc Jacob
- Membres : Eric Meneux, Lucie Pereyre et Jean-Marie Barillère

Tableau de cumul des mandats au sein des sociétés anonymes du Groupe Laurent-Perrier au 31 mars 2026

| Sociétés | Laurent-Perrier | Champagne Laurent-Perrier | Champagne de Castellane | Société A.S. | Château Malakoff | François Daumale |
|---|---|--|---|-----------------------------|--|--|
| | Société Anonyme à Directoire et Conseil de Surveillance | Société par Actions Simplifiée | Société Anonyme | Société Anonyme | Société par Actions Simplifiée | Société par Actions Simplifiée |
| Mandataires | | | | | | |
| Patrick Thomas | Président du Conseil de Surveillance | | | | | |
| Marie Cheval | Vice-Présidente du Conseil de Surveillance | | | | | |
| Jean-Marie Barillère | Membre du Conseil de Surveillance | | | | | |
| Yann Duchesne | Membre du Conseil de Surveillance | | | | | |
| Philippe-Loïc Jacob | Membre du Conseil de Surveillance | | | | | |
| Eric Meneux | Membre du Conseil de Surveillance | | | | | |
| Lucie Pereyre | Membre du Conseil de Surveillance | | | | | |
| Jocelyne Vassoille | Membre du Conseil de Surveillance | | | | | |
| Stéphane Dalyac | Président du Directoire | Représentant Permanent de Laurent-Perrier, Président | Président Directeur Général Administrateur | | Représentant Permanent de Laurent-Perrier, Président | Représentant Permanent de Champagne Laurent-Perrier, Président |
| Alexandra Pereyre | Membre du Directoire et Directeur Général | Directeur Général | Administrateur | | | |
| Stéphanie Meneux | Membre du Directoire et Directeur Général | Directeur Général | Représentant Permanent de Laurent-Perrier, Administrateur | Président Directeur Général | | |
| Laurent-Perrier Personne morale | | Président | | | Président | |
| Champagne Laurent-Perrier Personne morale | | | | | | Président |

4.1.2.2. Conflits d'intérêt potentiels et gouvernement d'entreprise (code MIDDLENEXT)

Conflit d'intérêt

Il n'existe pas de conflits d'intérêt potentiels entre les devoirs à l'égard d'une part de Laurent-Perrier, et d'autre part des membres du Conseil de Surveillance ou du Directoire et leurs intérêts privés.

Par ailleurs, le montant total de la rémunération versée au Président du Conseil de Surveillance est détaillée dans le Tableau AMF n°3 du présent chapitre 4, et donc facilement comparable avec les rémunérations globales d'autres Présidents de Conseils de Surveillance.

Enfin, les conventions réglementées sont votées en Conseil de Surveillance, où l'actionnaire majoritaire ne détient pas la majorité.

A titre d'information, le montant des intérêts des comptes courants entre les membres du Conseil de Surveillance et la Société au titre de l'exercice est nul.

À la date du présent document et à la connaissance de la Société, au cours des cinq dernières années au moins, aucun des membres du Directoire et du Conseil de Surveillance en fonction au 31 mars 2026 :

- N'a été condamné pour fraude,
- N'a été associé à une quelconque faillite, mise sous séquestre ou liquidation,
- N'a été incriminé et/ou fait l'objet d'une sanction publique officielle prononcée par des autorités statutaires ou réglementaires,
- N'a été empêché par un tribunal d'agir en qualité de membre d'un organe d'administration, de direction ou de surveillance d'un émetteur ou d'intervenir dans la gestion ou la conduite des affaires d'un émetteur au cours des cinq dernières années au moins.

Il n'existe aucun arrangement ou accord conclu avec les principaux actionnaires, clients, fournisseurs ou autres en vertu duquel l'une quelconque des personnes visées au présent rapport a été sélectionnée en tant que membre d'un organe d'administration, de direction ou de surveillance ou en tant que membre de la direction générale.

A noter que, depuis le 18 juillet 2023, Madame Lucie Pereyre est devenue Membre du Conseil de Surveillance du Groupe Laurent-Perrier. Elle était antérieurement à cette nomination titulaire d'un contrat de travail au sein d'une filiale, à savoir la société Champagne Laurent-Perrier.

Gouvernement d'entreprise – Code Middlednext

Le Groupe estime que ses pratiques se conforment au régime de gouvernement d'entreprise en vigueur en France, à savoir au code Middlednext, adapté aux entreprises familiales, pour tenir compte de la taille, de l'activité, ainsi que du caractère familial de Laurent-Perrier. Le nouveau code Middlednext de septembre 2021 met l'accent sur la responsabilité sociétale et environnementale des entreprises (RSE).

Pour une maison de champagne, les investissements et l'activité s'inscrivent sur le long terme. Il est donc important pour le Groupe Laurent-Perrier de s'associer des compétences pendant une durée permettant aux membres du Conseil de Surveillance et à l'entreprise de travailler ensemble de façon efficace.

La bonne connaissance de l'entreprise et de son secteur est primordiale pour permettre à la société de bénéficier pleinement de la compétence des membres de son Conseil de Surveillance. Ainsi, l'exercice prolongé d'un mandat de membre du Conseil de Surveillance apporte expérience et autorité. Le Conseil de Surveillance n'a toutefois pas estimé que l'exercice d'un mandat pendant plusieurs années fait perdre sa qualité d'indépendant au membre du Conseil de Surveillance concerné.

Le Conseil de Surveillance reconnaît comme un atout la capacité d'apprécier convenablement la complexité d'une Maison de Champagne.

Par ailleurs, compte tenu de la structure d'actionnariat de Laurent-Perrier et sa forte concentration, la société n'a pas encore totalement réalisé l'auto-évaluation du Conseil de Surveillance (Cf point 13 du tableau sur les recommandations Middlednext).

Par ailleurs, sur la mise en place d'un Comité de sélection, le Conseil de Surveillance estime que ses conditions actuelles de fonctionnement permettent au Conseil et à ses comités d'accomplir leurs missions.

| Les recommandations du Code MIDDLENEXT | Etat du suivi |
|--|---|
| 1. Déontologie des membres du conseil | <p>Le devoir de surveillance est rempli sans empiéter sur l'exécutif. Le Directoire prend ses décisions selon les règles fixées dans les statuts. Le Conseil de Surveillance contrôle le Directoire sans s'immiscer dans la gestion de la société. C'est le Directoire qui assure la direction de la Société.</p> <p>En cas de conflit d'intérêts, et en fonction de sa nature, le membre du Conseil de Surveillance s'abstient de voter.</p> <p>Chaque membre du Conseil de Surveillance respecte la réglementation en matière de déontologie des transactions et de période d'abstention sur les titres.</p> <p>Chaque membre du Conseil de Surveillance est assidu et dans la mesure du possible participe aux réunions du Conseil et des comités dont il est membre.</p> <p>Chaque membre du Conseil de Surveillance de Laurent-Perrier respecte un véritable secret professionnel à l'égard des tiers.</p> <p>Ainsi, les membres du Conseil de Surveillance de Laurent-Perrier font preuve d'exemplarité, notamment dans le respect de la règle du cumul des mandats. Ils sont vigilants quand se présentent des situations de conflit d'intérêt et s'efforcent de maintenir un niveau d'informations suffisant avant chaque réunion.</p> <p>A ce titre, la Société estime que la recommandation est suivie.</p> |
| 2. Conflits d'intérêt | <p>Au moins une fois par an, lors de la rédaction du présent rapport, le sujet des conflits d'intérêt est évoqué. Les déclarations sont soumises annuellement aux membres du Conseil de Surveillance pour mise à jour. Le Conseil de Surveillance reste vigilant sur le sujet.</p> <p>Si un membre du Conseil de Surveillance est concerné par une convention réglementée, il ne prend pas part au vote.</p> <p>Le Conseil de Surveillance s'efforce de traiter les conflits d'intérêt, tant avérés que potentiels.</p> <p>A ce titre, la Société estime que cette recommandation est suivie.</p> |
| 3. Composition du conseil – Présence de membres indépendants | <p>Un nouveau membre du Conseil de Surveillance a rejoint le Conseil de Surveillance. Il s'agit de M. Philippe-Loïc Jacob (Assemblée Générale 2020). Ce membre remplit les critères de l'indépendance au sens du Code Middlednext. Cinq critères permettent de présumer l'indépendance des membres du Conseil, qui se caractérise par l'absence de relation financière, contractuelle, familiale ou de proximité significative susceptible d'altérer l'indépendance du jugement :</p> <ul style="list-style-type: none"> - ne pas avoir été, au cours des cinq dernières années, et ne pas être salarié ni mandataire social dirigeant de la société ou d'une société de son Groupe ; - ne pas avoir été, au cours des deux dernières années, et ne pas être en relation d'affaires significative avec la société ou son groupe (client, fournisseur, concurrent, prestataire, créancier, banquier...) - ne pas être actionnaire de référence de la société ou détenir un pourcentage de droit de vote significatif ; - ne pas avoir de relation de proximité ou de lien familial proche avec un mandataire social ou un actionnaire de référence ; - ne pas avoir été, au cours des six dernières années, commissaire aux comptes de l'entreprise. <p>Cependant, Laurent-Perrier estime que l'exercice prolongé d'un mandat est un atout dans une Maison de champagne, compte tenu des investissements à long terme de l'entreprise.</p> <p>Pour une maison de champagne, les investissements et l'activité s'inscrivent sur le long terme. Il est donc important pour le Groupe Laurent-Perrier de s'associer des compétences pendant une durée permettant aux membres du Conseil de Surveillance et à l'entreprise de travailler ensemble de façon efficace.</p> <p>La bonne connaissance de l'entreprise et de son secteur est primordiale pour permettre à la société de bénéficier pleinement de la compétence des membres de son Conseil de Surveillance. Ainsi, l'exercice prolongé d'un mandat de membre du Conseil de Surveillance apporte expérience et autorité. Le Conseil de Surveillance n'a toutefois pas estimé que l'exercice d'un mandat pendant plusieurs années fait perdre sa qualité d'indépendant au membre du Conseil de Surveillance concerné.</p> |

| Les recommandations du Code MIDDLENEXT | Etat du suivi |
|--|--|
| | Le Conseil de Surveillance reconnaît comme un atout la capacité d'apprécier convenablement la complexité d'une maison de champagne. A ce titre, la Société estime que la recommandation est suivie. |
| 4. Information des membres du conseil | Les membres du Conseil de Surveillance reçoivent les informations nécessaires à l'exercice de leur mission dans la mesure du possible suffisamment à l'avance pour leur permettre une préparation effective des réunions. Tout membre du Conseil de Surveillance peut également solliciter auprès du Président du Directoire tout complément d'information qu'il jugerait utile pour l'exercice de ses fonctions. Le Conseil de Surveillance est régulièrement informé sur l'évolution du secteur d'activité et de la concurrence par le Président du Directoire. A ce titre, la Société estime que la recommandation est suivie. |
| 5. Formation des membres du Conseil de Surveillance | Les nouveaux membres du Conseil de Surveillance rencontrent les principaux Directeurs de Département au sein du Groupe Laurent-Perrier. Des contacts ultérieurs peuvent avoir lieu entre les Directeurs de Départements et les membres du Conseil de Surveillance à leur demande. Pour son entrée au sein du Conseil de Surveillance du Groupe Laurent-Perrier, Lucie Pereyre a suivi une formation en septembre 2023. |
| 6. Organisation des réunions du Conseil et des comités | Cette question est traitée dans le rapport du Conseil de Surveillance sur le Gouvernement d'entreprise (Chapitre 4 du document d'enregistrement universel). Les réunions se tiennent <u>physiquement</u> en présence des membres du Conseil de Surveillance. Chaque réunion fait l'objet d'un procès-verbal résumant les débats et est approuvé lors de la réunion suivante. Des Comités se réunissent sans la présence des membres du Directoire. De ce fait, la Société estime que la recommandation est suivie. |
| 7. Mise en place de comités | Les quatre comités sont : - Comité de la Stratégie - Comité de l'Audit et de la Communication financière - Comité des Rémunérations et du Gouvernement d'entreprise - Comité RSE La présidence des comités est confiée à des personnes compétentes et expérimentées sur le sujet. Certains Comités se réunissent régulièrement en présence de leurs membres. A ce titre, la Société estime que la recommandation est suivie. |
| 8. Mise en place d'un Comité RSE | Un Comité RSE a été mis en place et s'est réuni. |
| 9. Mise en place d'un règlement intérieur du conseil | Le rôle du Conseil et les principales modalités de son fonctionnement sont définis par les statuts de la société, de sorte que le Conseil de Surveillance ne trouve pas nécessaire de se doter en plus d'un règlement intérieur et en tant que tel, la recommandation n'est pas suivie : <ul style="list-style-type: none"> • Rôle du conseil : le conseil a pour mission de surveiller et contrôler les organes de direction sans s'immiscer dans la gestion. • Composition du conseil : le conseil de surveillance est composé de 10 membres. L'équilibre hommes-femmes est respecté. Le Conseil de Surveillance comporte des membres indépendants (Cf paragraphe 3 du tableau). • Devoirs des membres : le Conseil de Surveillance a un devoir de contrôle permanent. A cet effet, il émet un rapport à l'Assemblée Générale contenant ses observations sur le rapport du Directoire et sur les comptes de l'exercice. • Fonctionnement du conseil : le Conseil de Surveillance se réunit au moins 4 fois par an sur convocation de son Président. Le directoire est invité à assister aux réunions du Conseil de Surveillance. Le Conseil de Surveillance peut aussi porter un jugement sur l'opportunité des actes de gestion du Directoire. • Règle de détermination de la rémunération des membres : les membres du Conseil de Surveillance perçoivent des jetons de présence (Rémunération des membres du Conseil de Surveillance). Le Président du Conseil de Surveillance perçoit une rémunération de Président. |

| Les recommandations du Code MIDDLENEXT | Etat du suivi |
|--|---|
| | <ul style="list-style-type: none"> Modalité de protection des dirigeants sociaux : Une assurance responsabilité civile des mandataires sociaux a été souscrite depuis de nombreuses années. <p>Néanmoins, le conseil est vigilant et considère que son comité et ses débats doivent rester confidentiels, notamment du fait de la concurrence du secteur d'activité de l'entreprise.</p> <p>Les membres du Conseil de Surveillance ont reçu par écrit une information sur la prévention des risques d'initiés et un rappel des règles sur le secret des affaires.</p> |
| 10. Choix des membres du Conseil de Surveillance | <p>Le choix se fait en lien avec le Comité des Rémunérations et du Gouvernement d'Entreprise (§4.1.2.1 du présent rapport). Les informations suffisantes sur l'expertise et les compétences apportées par le membre du Conseil de Surveillance sont sur le site internet de Laurent-Perrier préalablement à l'Assemblée Générale statuant sur la nomination du membre du Conseil de Surveillance.</p> <p>A ce titre, la Société estime que la recommandation est suivie.</p> |
| 11. Durée des mandats des membres du conseil | <p>Le Groupe doit s'associer des compétences en lien avec ses investissements et activités qui s'inscrivent sur le long terme. Le renouvellement des mandats est échelonné et la durée des mandats est précisée dans les résolutions de nomination en Assemblée Générale.</p> <p>A ce titre, la Société estime que la recommandation est suivie.</p> |
| 12. Rémunération des Dirigeants | <p>Cette question est traitée dans le rapport du Conseil de Surveillance sur le Gouvernement d'entreprise (Chapitre 4 du document d'enregistrement universel). Le vote des actionnaires sur les rémunérations des dirigeants a été mis en place lors de l'Assemblée Générale 2017 (Say on Pay) et poursuivi lors des assemblées générales sur la clôture des comptes. La répartition de la rémunération pour les membres du Conseil de Surveillance est arrêtée lors d'un Conseil de Surveillance Ad Hoc.</p> <p>La rémunération des Membres du Conseil de Surveillance est soumise à une condition de présence (Physique ou distanciel) aux séances du Conseil de Surveillance.</p> <p>A ce titre, la Société estime que la recommandation est suivie.</p> |
| 13. Mise en place d'une évaluation des travaux du conseil | <p>Des échanges de points de vue peuvent avoir lieu à ce sujet entre les membres du Conseil tout au long de l'exercice et figurent dans les procès-verbaux des conseils de surveillance.</p> <p>Le Conseil de Surveillance a démarré une autoévaluation formelle de son fonctionnement et de ses travaux. A ce titre, la recommandation est en cours d'être suivie.</p> |
| 14. Relations avec les actionnaires | <p>Les moments d'échange avec les actionnaires majoritaires sont fréquents, ces derniers étant membres du Directoire.</p> <p>Le résultat des votes est étudié à l'issue de chaque Assemblée Générale et il est tenu compte des observations des actionnaires dans la mesure du possible.</p> <p>A ce titre, la Société estime que la recommandation est suivie.</p> <p>Pendant toute la crise sanitaire, Laurent-Perrier a tenu ses Assemblées Générales en présentiel, facilitant la relation avec les actionnaires.</p> <p>Lors de l'assemblée de 2021, il a été proposé aux actionnaires de modifier l'article 18 des statuts pour que la société puisse recourir au vote à distance par voie électronique, en conformité avec l'article R 225-61 du Code de commerce.</p> |
| 15. Politique de diversité et d'équité au sein de l'entreprise | <p>Ce point est traité au paragraphe 4.1.2.6. du présent Document d'Enregistrement Universel. A ce titre, la Société estime que la recommandation est suivie.</p> |
| 16. Définition et transparence de la rémunération des dirigeants mandataires sociaux | <p>Cette question est traitée dans le rapport du Conseil de Surveillance sur le Gouvernement d'entreprise (Chapitre 4 du document d'enregistrement universel). Les éléments de rémunération des dirigeants seront approuvés selon les modalités de la loi Sapin 2 (Say on Pay). Les principes d'exhaustivité, d'équité, de Benchmark, de cohérence, de lisibilité, de mesure et de transparence servent de base à la manière dont la rémunération des dirigeants est structurée. A noter que les Dirigeants mandataires sociaux ne sont pas à date bénéficiaires d'actions gratuites, sauf le Président du Directoire.</p> <p>A ce titre, la Société estime que la recommandation est suivie.</p> |

| Les recommandations du Code MIDDLENEXT | Etat du suivi |
|--|---|
| 17. Préparation de la succession des Dirigeants | <p>Laurent-Perrier est dirigé par un Directoire composé de 3 membres. De plus, la question de la succession des Dirigeants est :</p> <ul style="list-style-type: none"> - à l'ordre du jour du Conseil de Surveillance et du Directoire au moins une fois par an, - et entre dans les objectifs qualitatifs et les conditions de performance pour l'attribution d'actions gratuites du Directoire <p>Laurent-Perrier a choisi une structure de gouvernance duale, compte tenu de son actionnariat familial</p> <p>A ce titre, la Société estime que la recommandation est suivie, le Directoire étant composé de trois membres.</p> |
| 18. Cumul contrat de travail et mandat social | <p>Règle du non-cumul respectée.</p> <p>Cette question est traitée dans le rapport du Conseil de Surveillance sur le Gouvernement d'entreprise (Chapitre 4 du document d'enregistrement universel).</p> <p>Lucie Pereyre, Membre du Conseil de Surveillance du Groupe Laurent-Perrier, est titulaire d'un contrat de travail au sein d'une filiale, à savoir la société Champagne Laurent-Perrier, antérieur à sa nomination au sein du Conseil de Surveillance du Groupe.</p> <p>A ce titre, la Société estime que la recommandation est suivie.</p> |
| 19. Indemnités de départ | <p><u>Indemnité contractuelle de départ :</u></p> <p>Le Conseil de Surveillance de Laurent-Perrier a décidé d'octroyer à M. Stéphane Dalyac une indemnité contractuelle de départ représentant 18 mois du salaire annuel brut (fixe et rémunération variable annuelle), mais restera à 6 mois du salaire annuel brut (fixe et rémunération variable annuelle) si dans les 12 mois de son départ de Laurent-Perrier, le Président du Directoire :</p> <ul style="list-style-type: none"> - Devait s'intéresser directement ou indirectement de quelque manière que ce soit à une Maison de Champagne ou une marque de Champagne, - Ou bien devait entrer à quelque titre que ce soit au service d'une Maison de Champagne ou une marque de Champagne ; <p><u>Critères de performances :</u></p> <p>L'engagement pris par Laurent-Perrier est subordonné au respect de conditions de performance, à savoir atteinte à au moins 80% du résultat opérationnel du Groupe fixé par le Conseil de Surveillance, au titre de l'exercice précédent, celui auquel interviendra la cessation du mandat.</p> <p>A ce titre, la Société estime que la recommandation est suivie.</p> |
| 20. Régimes de retraite supplémentaires | <p>Le régime de retraite Dirigeant (Article 39) en vigueur dans le Groupe Laurent-Perrier a été fermé avec effet au 31 décembre 2018.</p> <p>A ce titre, la Société estime que la recommandation est suivie.</p> |
| 21. Stocks options et attribution gratuite d'actions | <p>Les dirigeants mandataires sociaux du Groupe Laurent-Perrier ne sont pas attributaires d'option d'achat d'actions. Le Président du Directoire est attributaire d'actions gratuites et est soumis à des conditions de performance.</p> <p>A ce titre, la Société estime que la recommandation est suivie.</p> <p>A noter que le Conseil de Surveillance, soucieux de s'inscrire dans des perspectives à long terme du Groupe et soucieux également du plan de succession, a souhaité mettre à la charge du Président du Directoire son élaboration et sa mise en application dont l'atteinte sera associée à l'obtention d'actions gratuites. Le Conseil de Surveillance a prévu un plan avec des périodes d'acquisition en ligne avec la période de mesure des conditions de performance du Président du Directoire.</p> <p>En ce sens, la politique de Laurent-Perrier en ce domaine a été adapté à la situation et aux enjeux.</p> |
| 22. Revue des points de vigilance | <p>Le Conseil de Surveillance est informé chaque année au moment de la rédaction du document d'enregistrement universel de l'application du Code Middlednext à la société dont ils sont mandataires. Un code interne de déontologie boursier a été adopté par le Conseil de Surveillance en novembre 2018.</p> <p>A ce titre, la Société estime que la recommandation est suivie.</p> <p>En particulier, le Conseil de Surveillance s'interroge régulièrement et formellement sur la préparation du plan de succession, les qualités des Dirigeants et l'équipe qui les entoure.</p> |

NB : Tableau récapitulatif de la composition du Conseil au 31 mars 2026

| Membres du Conseil de Surveillance | Administrateur indépendant Oui/non | Année de 1 ^{ère} nomination | Echéancier du mandat | Comité des Rémunérations et Gouvernement d'entreprise | Comité d'Audit | Comité de la Stratégie | Comité RSE | Expériences et expertises apportées |
|------------------------------------|---------------------------------------|--------------------------------------|----------------------|---|----------------|------------------------|------------|---|
| Patrick Thomas | (1) | 2011 | 2029 | | | X | | Direction d'entreprise |
| Marie Cheval | (1) | 2013 | 2031 | | X | X | | Direction d'entreprise E-commerce Grande distribution Bourse |
| Jean-Marie Barillère | Oui | 2024 | 2030 | | | | x | Direction d'entreprise |
| Yann Duchesne | (1) | 2003 | 2027 | X | X | X | | Direction d'entreprise |
| Philippe-Loïc Jacob | Oui | 2020 | 2026 | | | | X | Direction d'entreprise International |
| Éric Meneux | Non | 1999 | 2029 | | X | X | x | Membre de la famille actionnaire majoritaire |
| Lucie Pereyre | Non | 2023 | 2026 | | | | x | Membre de la famille actionnaire majoritaire |
| Jocelyne Vassoille | Oui | 2017 | 2029 | X | | | | Ressources Humaines |

(1) Laurent-Perrier estime que l'exercice prolongé d'un mandat est un atout pour une Maison de champagne.

4.1.2.3. Conventions conclues entre un dirigeant ou un actionnaire significatif et une filiale

Le présent rapport sur le Gouvernement d'entreprise doit mentionner les conventions intervenues directement ou indirectement (ou par personnes interposées) entre d'une part l'un de ses dirigeants ou l'un de ses principaux actionnaires et d'autre part l'une de ses filiales directes ou indirectes.

Lucie Pereyre, Membre du Conseil de Surveillance du Groupe Laurent-Perrier, est titulaire d'un contrat de travail au sein d'une filiale, à savoir la société Champagne Laurent-Perrier, antérieur à sa nomination au sein du Conseil de Surveillance du Groupe.

4.1.2.4. Procédure d'évaluation des conventions (Loi Pacte)

Le Conseil de Surveillance doit mettre en place une procédure permettant d'évaluer régulièrement si les conventions portant sur les opérations courantes et conclues à des conditions normales remplissent bien ces conditions (Articles L 225-87 et L 22-10-29 du Code de commerce).

Le Conseil de Surveillance a passé en revue lors du conseil qui procède à la vérification des comptes semestriels et annuels, la liste des conventions portant sur les opérations courantes et conclues à des conditions normales et de s'assurer qu'elles remplissent bien les conditions pour être qualifiées de conventions courantes conclues à des conditions normales. Cette revue a été effectuée lors des Conseils de Surveillance du 25 novembre 2025 et 27 mai 2026.

Les conventions susvisées sont inventoriées en amont par le Département Juridique auprès du département en charge de l'établissement de la comptabilité du Groupe. Puis, la liste des conventions est transmise aux Membres du Comité des Rémunérations et du Gouvernement d'entreprise.

4.1.2.5. Information sur la composition ainsi que sur les conditions de préparation et d'organisation des travaux du Conseil de Surveillance et sur les procédures de contrôle interne mises en place par Laurent-Perrier

A. Respect des pratiques de gouvernement d'entreprise

Le Groupe Laurent-Perrier a choisi de se référer volontairement au code MIDDLENEXT (disponible sur le site www.middlenext.com) pour intégrer, dans le mode de fonctionnement de ses organes de surveillance et de direction, les bonnes pratiques et recommandations en matière de gouvernement d'entreprise des sociétés cotées.

- Principe de représentation équilibrée des femmes et des hommes au sein du Conseil de Surveillance de Laurent-Perrier

Au 31 mars 2026, le Conseil de Surveillance de Laurent-Perrier satisfait aux dispositions de la loi du 27 janvier 2011, puisque le Conseil de Surveillance comporte 3 femmes et 5 hommes.

- Politique de diversité – Représentation équilibrée des femmes et des hommes

Dans tous les comités mis en place au sein du Conseil de Surveillance et au sein du Directoire, la représentation équilibrée homme femme est recherchée.

Par ailleurs, depuis plusieurs années, Laurent-Perrier a cherché à rajeunir son conseil et s'associer des compétences, l'organisation des entreprises du luxe et les ressources humaines.

La politique du Conseil en matière de diversité de sa composition vise également à assurer la promotion d'une variété des cultures, des compétences, des expériences, des nationalités, et de garantir que les missions du Conseil sont accomplies en toute indépendance et objectivité.

Informations sur la manière dont la société recherche une représentation équilibrée des femmes et des hommes au sein du comité mis en place, le cas échéant, par la direction générale en vue de l'assister régulièrement dans l'exercice de ses missions générales et sur les résultats en matière de mixité dans les 10% de postes à plus forte responsabilité (Article L.22-10-10 du Code de commerce) :

- Pour les recrutements : Le processus de recrutement privilégie des critères exclusivement fondés sur les compétences, l'expérience professionnelle et les qualifications des candidats et exclut toute pratique discriminante notamment en fonction du sexe.
- Dans les comités internes (Image, RGPD...), la représentation équilibrée entre hommes et femmes est une réalité
- Si la mixité pour les postes à plus haute responsabilité (Les membres du Directoire et leurs N-1) demeure du même ordre de grandeur que celle constatée pour l'ensemble des collaborateurs du Groupe, il est constaté une légère progression de la représentation des femmes dans les postes à plus haute responsabilité.

Sur le plan opérationnel, Laurent-Perrier a nommé deux femmes responsables de marché export et une Directrice des systèmes d'information. La Directrice Financière du Groupe est également une femme.

Au sein du Département Production, la Direction de la logistique et des achats du Groupe ainsi que la Direction de l'œnologie et de la vinification du Groupe sont occupées par des femmes.

B. Préparation et organisation des travaux du conseil de surveillance

- Composition et missions du Conseil de Surveillance

Le Conseil de Surveillance de Laurent-Perrier comprend, au 31 mars 2026, huit membres dont cinq membres sont indépendants au sens de la définition donnée par le code de gouvernement d'entreprise MIDDLENEXT, à savoir : absence de relation financière contractuelle ou familiale significatives susceptible d'altérer l'indépendance du jugement.

La composition du Conseil de Surveillance figure au début au présent rapport.

Le Conseil de Surveillance nomme le Directoire et l'Assemblée Générale peut mettre fin à son mandat. Conformément à la loi, il a une mission de contrôle permanent de la gestion de la société par le Directoire et tient des statuts de la société la mission d'autoriser les opérations suivantes :

- Arrêter ou modifier le plan d'entreprise pluriannuel du Groupe Laurent-Perrier ;
- Réaliser ou autoriser toutes opérations susceptibles d'affecter substantiellement la stratégie du Groupe, la structure financière ou périmètre d'activité, et notamment modifier significativement l'image des marques dudit Groupe ;
- Émettre, même sur autorisation de l'Assemblée Générale des actionnaires, des valeurs mobilières, quelle qu'en soit la nature, entraînant ou susceptibles d'entraîner une augmentation du capital social (ou prendre tout engagement en ce sens) ;
- Consentir une rémunération, ou des droits sur des valeurs mobilières émises par la Société, à tout membre du Directoire ;
- Procéder aux opérations suivantes (ou prendre tout engagement en ce sens), lorsqu'elles dépassent chacune un montant ou, le cas échéant, une durée fixée par le Conseil de Surveillance (étant entendu que la présente disposition statutaire ne s'appliquera que pour autant que le Conseil de Surveillance aura fixé de tels montants) :
 - i. toute souscription, tout achat et toute disposition de valeurs mobilières,
 - ii. toute prise ou disposition de participation immédiate ou différée dans tous groupements ou sociétés, de droit ou de fait,
 - iii. tout apport ou échange, avec ou sans soulte, portant sur des biens, titres ou valeurs,
 - iv. toute acquisition ou disposition de biens ou droits immobiliers,
 - v. toute acquisition ou disposition de créances, de fonds de commerce ou autres valeurs incorporelles,
 - vi. tout acte en vue de consentir ou d'obtenir tous prêts, emprunts, crédits ou avances de trésorerie,
 - vii. tout contrat de distribution ou, plus généralement, de commercialisation, et tout contrat d'approvisionnement,
 - viii. toute transaction et tout compromis, en cas de litige.

- L'exercice des missions

Le Conseil de Surveillance se réunit au moins quatre fois par an, sur un ordre du jour établi par son président. Il s'est réuni au moins quatre fois au cours de l'exercice 2025-2026 ; le taux de présence de ses membres a été le suivant :

| Date | Points importants de l'ordre du jour | Taux de présence |
|------------|---|------------------|
| 21.05.2025 | Budget F'26 Examen des comptes sociaux et consolidé | 87,5 % |
| 10.07.2025 | - Situation trimestrielle et Plan stratégique - Répartition des jetons de présence et renouvellement des mandats du Directoire | 87,5 % |
| 25.11.2025 | Situation de l'entreprise au cours du premier semestre de l'exercice 2025-2026 | 100 % |
| 19.03.2026 | Examen du résultat estimé au 31 mars 2026 Situation de l'entreprise Comptes prévisionnels Budget de l'exercice à venir | 87,5 % |

Toutes les opérations significatives font l'objet d'une information détaillée à l'attention du Conseil de Surveillance.

Le Conseil de Surveillance n'a pas jusqu'à présent procédé à l'évaluation complète de son fonctionnement.

- Les Comités

Le Conseil de Surveillance a créé trois comités :

Le Comité de la Stratégie est chargé d'étudier le développement de l'entreprise et de présenter à l'ensemble du Conseil de Surveillance des propositions stratégiques pour le Groupe Laurent-Perrier. En font partie : Yann Duchesne, Éric Meneux, Patrick Thomas et Marie Cheval. Le Directoire est représenté à travers Alexandra Pereyre et Stéphanie Meneux.

Le Comité de l'Audit et de la Communication Financière traite des résultats, de leur analyse et de la communication de ceux-ci aux actionnaires au moins deux fois par an. Il a pour mission de s'assurer de la qualité des méthodes comptables et des procédures internes, d'examiner les comptes annuels et consolidés avant leur soumission au Conseil de Surveillance et de veiller à la qualité de la communication financière aux actionnaires. Il est présidé par Yann Duchesne et en font partie, Marie Cheval et Éric Meneux. Conformément aux recommandations, un membre au moins du Comité d'Audit a une compétence particulière en matière financière et comptable.

Le Comité des Rémunérations et de Gouvernement d'Entreprise est chargé de la sélection des membres du Conseil de Surveillance et du Directoire et propose les conditions de leurs rémunérations ainsi que les autorisations régissant les plans de stock-options et/ou actions gratuites et leur application aux membres du Directoire. Il formule aussi des avis sur la politique générale de rémunération des cadres. Il s'assure enfin de l'absence de conflit d'intérêts, de la fixation et de l'application de la politique de Gouvernement d'Entreprise. Il est présidé par Jocelyne Vassoille et en fait partie Yann Duchesne.

Au cours de l'exercice 2025-2026, le Comité des Rémunérations et du Gouvernement d'Entreprise a été amené à examiner et à émettre un avis sur les rémunérations variables des membres du Directoire sur la base des résultats de l'exercice écoulé.

Les rémunérations des membres du Directoire comportent les éléments suivants :

- Une partie fixe déterminée en fonction des responsabilités et missions assumées par ceux-ci, ainsi que des pratiques de marché pour ce type de poste,
- Une partie variable qui est fonction de l'atteinte des objectifs de résultats du Groupe (résultat opérationnel et résultat courant corrigé de l'amortissement des survaleurs) et de l'atteinte d'objectifs individuels fixés par le Président du Conseil de Surveillance
- Des avantages en nature : Essentiellement assurance chômage privée pour le Président du Directoire
- Une possibilité de bénéficier d'une prime exceptionnelle
- Une possibilité de bénéficier d'actions gratuites.

Laurent-Perrier, dont les racines sont ancrées en Champagne, a toujours voulu concilier une approche éthique des affaires avec la nécessité d'attirer et de recruter les dirigeants les plus aptes à faire progresser l'entreprise, tout en préservant son indépendance financière et son caractère familial. Pour satisfaire ces critères fondamentaux, Laurent-Perrier a mis en place la politique de rémunération qui lui a semblé la plus adaptée :

- Aucun système abusif d'indemnité de départ n'a été mis en place,
- Un président du Directoire qui ne bénéficie d'aucun contrat de travail,
- Une possibilité de bénéficier des actions gratuites,
- Pour mémoire, un régime de retraite dit « à prestations définies », a été dénoncé à effet au 31 décembre 2018.

Enfin, Laurent-Perrier souhaite, à travers son Conseil de Surveillance et ses différents Comités, continuer à améliorer les pratiques du Groupe en matière de Gouvernement d'Entreprise.

Le Comité RSE devra sensibiliser le Conseil de Surveillance sur la responsabilité sociale & environnementale. La composition pour ce Comité est la suivante :

- Président : Philippe-Loïc Jacob
- Membres : Eric Meneux, Lucie Pereyre et Jean-Marie Barillère

C. Procédures de contrôle interne

- Système de contrôle

L'organisation du contrôle interne du Groupe est centralisée. La structure et les procédures de contrôle interne sont définies pour le Groupe par les départements centraux du siège.

Ce travail a permis une mise à jour des principales procédures du Groupe.

Il s'agit d'identifier les processus de l'entreprise qui fonctionnent de façon non optimale. Pour chaque sujet, un responsable est nommé. Il crée un groupe de travail et propose des solutions d'amélioration selon un calendrier précis. Une fois la solution adoptée, celle-ci est documentée et incluse dans la base de procédures afin de pérenniser son application.

Le suivi juridique

Au sein de la Direction Administrative et Financière du Groupe, le Département juridique centralise et coordonne les aspects juridiques. Le Département juridique supervise le secrétariat juridique des filiales du Groupe. La propriété intellectuelle et industrielle est un enjeu majeur pour le Groupe. Elle est rigoureusement suivie et mise à jour en interne et avec le soutien de Cabinets extérieurs.

Démarche budgétaire et reporting de gestion La démarche budgétaire Groupe détaillée par service est un élément clé du contrôle des activités et des éléments financiers. Les orientations stratégiques de la Direction Générale sont formalisées dans un business plan annuel et sont ensuite relayées dans chaque unité. La démarche budgétaire du Groupe est le principal outil de déclinaison opérationnelle des axes stratégiques.

Le contrôle de gestion Groupe est chargé d'organiser le processus budgétaire et d'assurer l'accompagnement des opérationnels dans la construction des budgets, leur suivi et la mise en place des actions d'amélioration prévues. Il a également un rôle de coordination, de centralisation et de contrôle de cohérence des reportings budgétaires et de gestion.

Le suivi périodique des budgets par entité permet d'identifier les éventuels décalages par rapport au niveau d'activité anticipé et aux dépenses prévues et de mettre en œuvre les ajustements nécessaires.

- Les organes de contrôle et de gestion

Le Conseil de Surveillance

Le Conseil de Surveillance exerce son contrôle sur la gestion du Groupe Laurent-Perrier en s'appuyant sur les rapports du Directoire qui lui sont communiqués et sur les travaux du **Comité d'Audit et de la Communication financière**.

Chaque année, au cours du dernier trimestre de l'exercice, un plan annuel est établi pour fixer des objectifs et quantifier les options stratégiques majeures. Ce plan défini au niveau de chaque entité, sert de référence l'année suivante pour mesurer la performance de l'entreprise et définir si nécessaire des actions correctives. Ce plan annuel est présenté **au Conseil de Surveillance**.

Le Conseil de Surveillance a été informé des grandes lignes de la politique de gestion des risques et des mesures à mettre en place pour renforcer le rôle du **Comité d'Audit** qui se voit confier par la réglementation en vigueur des missions accrues :

- Sur l'efficacité des systèmes de contrôle interne,
- Sur le contrôle de l'information financière et le contrôle des procédures d'élaboration des comptes consolidés.

Le Directoire

Le Directoire exerce son contrôle sur la gestion des risques en s'appuyant sur les reportings existants, et notamment sur les travaux des départements financier, comptable, et contrôle de gestion ainsi qu'en examinant les décisions d'investissement et d'engagement.

Le Directoire approuve le budget et valide les investissements et les engagements contractuels significatifs. Les demandes d'investissements sont présentées par chaque direction au **Directoire** pour validation.

Le Directoire est régulièrement informé des principaux risques identifiés et des moyens mis en œuvre pour y remédier.

Le Comité de l'Audit et de la Communication Financière

Le Comité de l'Audit et de la Communication Financière a pour mission de s'assurer de la qualité des méthodes comptables et des procédures internes, d'examiner les comptes annuels et consolidés avant leur soumission au **Conseil de Surveillance** et de veiller à la qualité de la communication financière aux actionnaires.

La Direction financière

La Responsable Comptable et Contrôle Financier ainsi que le Directeur Administratif, Financier & Corporate sont chargés par le **Directoire** de la conception du système de contrôle interne du Groupe et de la coordination de son déploiement, en liaison avec les directions opérationnelles. Ses missions sont en particulier :

- Élaborer et maintenir le manuel de contrôle interne ;
- Communiquer et former au référentiel et au manuel de contrôle interne ;
- Détecter les faiblesses de contrôle interne
- Suivre la mise en œuvre des plans d'action décidés à la suite d'observations de faiblesses de contrôle interne.

Les Commissaires aux comptes

L'objectif de la mission des commissaires aux comptes n'est pas d'évaluer les procédures de contrôle interne, mais plutôt à identifier et évaluer les risques d'anomalie significative. Les commissaires aux comptes acquièrent une compréhension approfondie de l'entité et de son environnement, du cadre de présentation de l'information financière applicable et du dispositif de contrôle interne de l'entité.

Les commissaires aux comptes présentent chaque année au comité d'audit interne, au Directoire et au Conseil de Surveillance un rapport sur la vérification des états financiers qu'ils ont effectuée, ainsi que sur les lacunes du contrôle interne qu'ils ont pu mettre au jour au cours de leur audit.

- **Procédures de contrôle interne relatives à l'élaboration et au traitement de l'information comptable et financière**

Consolidation statutaire

Un bilan, un compte de résultat et un tableau des flux de trésorerie consolidés sont produits et publiés chaque semestre.

La Direction comptable du Groupe Laurent-Perrier fixe un calendrier des tâches et rappelle les modalités de préparation des liasses de consolidation, à destination des services comptables ou des différentes entités.

En particulier, les stocks sont contrôlés par un inventaire physique en fin d'exercice et des réconciliations sont également réalisées entre les valeurs comptables et celles déclarées aux douanes comme l'exige la réglementation.

Des procédures précises existent également pour évaluer les provisions nécessaires pour couvrir les risques identifiés et en particulier, les risques de non-recouvrement de certaines créances clients.

Tous les mois, les comptes sont arrêtés et analysés par le contrôle de gestion qui s'assure de la cohérence des tableaux de bord de gestion avec les données comptables.

Tous les mois, le Groupe procède à des rapprochements bancaires et contrôle les positions de trésorerie entre réel et provisionnel.

Le rythme des contrôles effectués est le suivant :

- Tous les semestres : évaluation des provisions pour risques et charges, de la provision clients et audit des Commissaires aux Comptes et/ou revue des comptes par les Commissaires aux Comptes pour toutes les entités du Groupe ;
- Annuellement : inventaires physiques ;
- Mensuellement : arrêté des comptes et analyse des écarts avec les budgets, suivi des retards de paiement clients ;
- De façon continue : suivi de la consommation des provisions, justification des comptes, contrôle de cohérence par le contrôle de gestion, suivi de l'évolution de l'endettement au regard des lignes de crédit octroyées par les banques.

D. Principes et règles pour déterminer les rémunérations des dirigeants

- Pratique de gouvernance

Laurent-Perrier est attentif aux règles d'éthique et de gouvernance d'entreprise.

Le présent rapport de Laurent-Perrier énumère en les adaptant aux sociétés à Directoire et Conseil de Surveillance, les dispositions sur la Gouvernance d'Entreprise, conformément au Code de gouvernement d'entreprise élaboré par les organisations représentatives des entreprises et aux recommandations de l'AMF.

- Rémunération des dirigeants

Les règles de rémunération des dirigeants de Laurent-Perrier sont sensiblement identiques depuis de nombreuses années.

- Mise en place d'un Comité des Rémunération et du Gouvernement d'Entreprise.
- Vote de la rémunération des dirigeants par le Conseil de Surveillance sur recommandation du Comité des rémunérations et du Gouvernement d'Entreprise.
- Répartition des éléments de rémunération reflétant les risques et responsabilités attachés à la fonction.
- Adoption de la présentation standardisée des rémunérations des Dirigeants (tableau AMF).

E. Modalités relatives à la participation des actionnaires à l'Assemblée Générale

Les statuts de la société indiquent :

Article 8 : Forme des actions et des autres valeurs mobilières

Les valeurs mobilières émises par la Société revêtent la forme de titres au porteur ou de titres nominatifs dans les conditions prévues par les dispositions légales alors applicables.

Article 12 : Droits et obligations attachés aux actions

Toutes les actions sont de même catégorie et confèrent les mêmes droits et obligations, sous réserve de l'état de leur libération et sans préjudice des dispositions légales impératives alors applicables et des dispositions des présents Statuts.

La propriété d'une action emporte de plein droit adhésion aux présents Statuts de la Société et aux décisions des Assemblées Générales.

Les héritiers, créanciers, ayants droit, ou autres représentants d'un actionnaire ne peuvent, sous quelque prétexte que ce soit, requérir l'apposition des scellés sur les biens et valeurs de la Société, ni en demander le partage ou la licitation, ni s'immiscer dans les actes de son administration ; ils doivent pour l'exercice de leurs droits, s'en reporter aux inventaires sociaux et aux décisions des Assemblées Générales.

L'Assemblée Générale pourra imposer une division ou un regroupement des actions conformément aux dispositions légales alors applicables.

Chaque fois qu'il sera nécessaire de posséder plusieurs titres, et notamment actions, pour exercer un droit quelconque, en cas d'échange, de regroupement, de division ou d'attribution de titres, ou en conséquence d'augmentation ou de réduction de capital, de fusion ou autre opération sociale, les propriétaires de titres isolés ou en nombre inférieur à celui requis devront faire leur affaire personnelle du groupement, et éventuellement, de l'achat ou de la vente des titres nécessaires.

Article 18 : Assemblées Générales

1. Sauf ce qui est prévu dans les présents Statuts, les règles relatives aux Assemblées Générales d'actionnaires, et notamment à leurs convocations et à leur tenue ainsi qu'aux droits de communication et d'information des actionnaires, sont celles prévues par les dispositions légales alors applicables.

Sont réputés présents pour le calcul du quorum et de la majorité, les actionnaires qui participent à l'Assemblée par visioconférence ou par des moyens de télécommunication permettant leur identification, dont la nature et les conditions d'application sont conformes aux dispositions réglementaires.

Les Assemblées Générales sont réunies au siège social ou en tout autre lieu indiqué dans la convocation.

2. Le Directoire et/ou le Conseil de Surveillance, s'il(s) l'estime(nt) opportun(s) et à condition d'en faire état dans l'avis de convocation (ainsi que, s'il y a lieu, dans l'avis de réunion), peu(ven)t subordonner le droit de participer aux Assemblées :

- en ce qui concerne les actionnaires titulaires d'actions nominatives, à l'inscription des actions au nom de l'actionnaire sur les registres de la Société, cinq (5) jours calendaires au moins avant la date de réunion de l'Assemblée ;
- en ce qui concerne les actionnaires titulaires d'actions au porteur, au dépôt, dans les conditions prévues à l'article 136 du décret n° 67-236 du 23 mars 1967, du certificat de dépôt des actions au porteur, cinq (5) jours calendaires au moins avant la date de réunion de l'Assemblée.

3. Sous réserve de ce qui est dit ci-dessous, le droit de vote attaché aux actions est proportionnel à la quotité du capital qu'elles représentent.

Il s'exerce conformément aux dispositions légales alors applicables.

Toutefois, un droit de vote double à celui conféré aux autres actions, eu égard à la quotité du capital qu'elles représentent, est automatiquement attribué à toutes les actions entièrement libérées pour lesquelles il est justifié d'une inscription nominative, depuis quatre ans révolus, au nom du même actionnaire, et ce, dans les conditions et conformément aux dispositions légales alors applicables.

En outre, et sans toutefois que ceci ait un caractère limitatif, en cas de division ou de regroupement d'actions, ainsi qu'en cas d'augmentation de capital par incorporation de réserves, bénéfiques ou primes d'émission, le droit de vote double est conféré, dès leur émission, aux actions nominatives attribués gratuitement aux actionnaires à raison des actions anciennes pour lesquelles ils bénéficient du droit de vote double.

Les actionnaires disposant d'un droit de vote double auront toujours la possibilité d'y renoncer temporairement ou définitivement, de manière conditionnelle ou inconditionnelle, révocable ou irrévocable, en le notifiant par lettre recommandée avec demande d'avis de réception adressée au siège social de la Société trente (30) jours calendaires au moins avant la réunion de la première Assemblée Générale au cours de laquelle cette renonciation trouvera à s'appliquer.

Vote à distance par voie électronique (article 18, point 4)

Lors de l'assemblée de 2021, l'article 18 des statuts a été modifié pour que la société puisse recourir au vote à distance par voie électronique, en conformité avec l'article R 225-61 du Code de commerce.

4.1.2.6. Politique de diversité appliquée aux membres du Conseil de Surveillance au regard de critères tels que l'âge, le sexe ou les qualifications et l'expérience professionnelle

Application du principe de représentation équilibrée des hommes et des femmes au sein du Conseil. Pour les Conseils de Surveillance comportant 8 Membres au plus, l'écart entre le nombre de femmes et d'hommes ne peut pas être supérieur à 2.

Cette proportion est respectée. A noter donc aucune suspension de jetons de présence n'a eu lieu, puisque la société a respecté les dispositions relatives à la répartition équilibrée des hommes et des femmes au sein du Conseil.

4.1.3. Informations relatives aux rémunérations des dirigeants et Politique de rémunérations

4.1.3.1. Informations relatives aux rémunérations des mandataires sociaux

Le Groupe Laurent-Perrier a choisi de se référer volontairement au code MIDDLENEXT (disponible sur le site www.middlenext.com) pour intégrer, dans le mode de fonctionnement de ses organes de surveillance et de direction, les bonnes pratiques et recommandations en matière de gouvernement d'entreprise des sociétés cotées.

A. Membres du Directoire

Tableau de synthèse des rémunérations et des options et actions attribuées à chaque dirigeant mandataire social (Tableau AMF n°1)

| Nom et fonction du dirigeant mandataire social | 2024-2025 | 2025-2026 |
|---|-----------------|---------------|
| Stéphane Dalyac, Président du Directoire | | |
| Rémunérations attribuées au titre de l'exercice (détaillées ci-après) | 666 K€ | 687 K€ |
| Valorisation des options attribuées au cours de l'exercice (Tableau AMF n°4) | N/A | N/A |
| Valorisation des actions attribuées gratuitement (Tableau AMF n°6) | N/A | N/A |
| Valorisation des rémunérations variables pluriannuelles attribuées au cours de l'exercice | N/A | N/A |
| Total | 666 K€ | 687 K€ |
| Alexandra Pereyre, Membre du Directoire et Directeur Général | | |
| Rémunérations attribuées au titre de l'exercice (détaillées ci-après) | 175,7 K€ | 177 K€ |
| Valorisation des options attribuées au cours de l'exercice (Tableau AMF n°4) | N/A | N/A |
| Valorisation des actions attribuées gratuitement (Tableau AMF n°6) | N/A | N/A |
| Valorisation des rémunérations variables pluriannuelles attribuées au cours de l'exercice | N/A | N/A |
| Total | 175,7 K€ | 177 K€ |
| Stéphanie Meneux, Membre du Directoire et Directeur Général | | |
| Rémunérations attribuées au titre de l'exercice (détaillées ci-après) | 175,7 K€ | 177 K€ |
| Valorisation des options attribuées au cours de l'exercice (Tableau AMF n°4) | N/A | N/A |
| Valorisation des actions attribuées gratuitement (Tableau AMF n°6) | N/A | N/A |
| Valorisation des rémunérations variables pluriannuelles attribuées au cours de l'exercice | N/A | N/A |
| Total | 175,7 K€ | 177 K€ |

* Sous conditions de performance

Tableau récapitulatif des rémunérations de chaque dirigeant mandataire social (Tableau AMF n°2)

| Nom et fonction du dirigeant mandataire social | Montant brut au titre de 2024-2025 | | Montant brut au titre de 2025-2026 | |
|--|------------------------------------|------------------|------------------------------------|------------------|
| | attribués | versés | attribués | versés |
| Stéphane Dalyac | | | | |
| Rémunérations fixe | 450 000 € | 450 000 € | 460 000 € | 460 000 € |
| Rémunération variable* | 201 000 € △△ | 209 000 € △ | 211 000 € △△△ | 201 000 € △△ |
| Rémunération exceptionnelle | | | | |
| Jetons de présence | | | | |
| Avantages en nature** | 14 957 € | 14 957 € | 15 725 € | 15 725 € |
| Total | 665 957 € | 673 957 € | 686 725 € | 676 725 € |
| <i>prime de croissance conditionnelle et différée</i> ^o | 500 000 € *** | 500 000 € **** | 500 000 € ***** | 500 000 € ***** |
| Alexandra Pereyre | | | | |
| Rémunérations fixe | 121 300 € | 121 300 € | 121 300 € | 121 300 € |
| Rémunération variable* | 54 400 € △△ | 46 360 € △ | 55 700 € △△△ | 54 400 € △△ |
| Rémunération exceptionnelle | | | | |
| Jetons de présence | N/A | N/A | N/A | N/A |
| Avantages en nature | | | | |
| Total | 175 700 € | 167 660 € | 177 000 € | 175 700 € |
| Stéphanie Meneux | | | | |
| Rémunérations fixe | 121 300 € | 121 300 € | 121 300 € | 121 300 € |
| Rémunération variable* | 54 400 € △△ | 46 360 € △ | 55 700 € △△△ | 54 400 € △△ |
| Rémunération exceptionnelle | | | | |
| Jetons de présence | N/A | N/A | N/A | N/A |
| Avantages en nature | | | | |
| Total | 175 700 € | 167 660 € | 177 000 € | 175 700 € |

^o Exercice au cours duquel la décision d'octroi a été prise

* La rémunération variable est fonction de l'atteinte des résultats du Groupe et de l'atteinte des objectifs individuels. Le montant indiqué :

△ est celui de la rémunération variable due au titre de l'exercice 2023-2024

△△ est celui de la rémunération variable due au titre de l'exercice 2024-2025

△△△ est celui de la rémunération variable due au titre de l'exercice 2025-2026

** Avantage en nature : assurance chômage privée.

*** Compte tenu des actions réalisées et mises en œuvre par le Président du Directoire, du fait que le Groupe Laurent-Perrier a enregistré au 31 mars 2024 une nouvelle progression de ses résultats dans un contexte de marché en retrait par rapport aux deux dernières années, grâce notamment aux investissements en soutien de marques engagés depuis plusieurs exercices, le Conseil de Surveillance a approuvé l'octroi au Président du Directoire une nouvelle prime de croissance différée sous conditions de performance.

En complément de ce qui précède, cette prime de croissance conditionnelle et différée ne sera définitivement acquise et donc due à M. Stéphane Dalyac, qu'à la double condition expresse qu'il exerce les fonctions de Membre et Président du Directoire du Groupe Laurent-Perrier au 31 mars 2027.

Toutefois, certains événements survenant avant la date d'attribution définitive peuvent avoir des conséquences sur la prime :

- Révocation pour faute : Perte de la prime
- Décès et invalidité : Maintien de la prime
- Limite d'âge / Retraite : Maintien partiel de la prime

sous réserve de l'atteinte des objectifs définis, en lien avec les plans de succession, le niveau budgété du chiffre d'affaires et celui relatif au résultat opérationnel.

Sous ces diverses conditions, la prime pourrait alors s'élever à un montant maximum de 500 K€ brut, qui pourrait être payable, selon décision du Conseil de Surveillance en numéraire ou en actions si un plan d'actions gratuites était mis en place. Dans ce dernier cas, le nombre d'actions attribuées serait alors déterminé en divisant le montant de la prime par le cours de bourse de l'action Laurent-Perrier au 31 mars 2027.

Le versement de cette prime de croissance conditionnelle et différée sera conditionné à l'approbation de l'assemblée générale des actionnaires qui se tiendra en 2027.

**** Une prime de croissance conditionnelle et différée liée aux actions réalisées et mises en œuvre par le Président du Directoire, à la très bonne gestion du Groupe pendant la crise sanitaire Covid-19 tant d'un point de vue organisationnel, humain, logistique et financier, que d'un point de vue commercial, avait été approuvée par le Conseil de Surveillance.

Cette prime de croissance conditionnelle et différée est définitivement acquise et donc due à Monsieur Stéphane Dalyac car il exerçait les fonctions de Membre et Président du Directoire du Groupe Laurent-Perrier au 31 mars 2024.

Cette prime de 500 K€ brut ayant été approuvée par l'Assemblée Générale des actionnaires du 11 juillet 2024 a été versée postérieurement à celle-ci à Monsieur Stéphane Dalyac, Président du Directoire.

***** Une prime de croissance conditionnelle et différée liée aux actions réalisées et mises en œuvre par le Président du Directoire, aux efforts engagés depuis plusieurs années sur la politique de valeur, aux résultats de cette stratégie qui a permis de conquérir des parts de marché dans les pays clés où les cuvées haut de gamme sont les mieux valorisées, et au plus haut niveau historique atteint en termes de chiffre d'affaires et de résultat opérationnel, a été approuvée par le Conseil de Surveillance.

Cette prime de croissance conditionnelle et différée est définitivement acquise et donc due à Monsieur Stéphane Dalyac car il exerçait les fonctions de Membre et Président du Directoire du Groupe Laurent-Perrier au 31 mars 2025.

Cette prime de croissance conditionnelle et différée est définitivement acquise et donc due à Monsieur Stéphane Dalyac car il exerçait les fonctions de Membre et Président du Directoire du Groupe Laurent-Perrier au 31 mars 2025.

Cette prime de 500 K€ brut ayant été approuvée par l'Assemblée Générale des actionnaires du 10 juillet 2025 a été versée postérieurement à celle-ci à Monsieur Stéphane Dalyac, Président du Directoire.

***** Compte tenu des actions réalisées et mises en œuvre par le Président du Directoire, et du fait que le Groupe Laurent-Perrier a maintenu au 31 mars 2025 un niveau de marge opérationnelle élevée, le Conseil de Surveillance a approuvé l'octroi au Président du Directoire une nouvelle prime de croissance différée sous conditions de performance.

En complément de ce qui précède, cette prime de croissance conditionnelle et différée ne sera définitivement acquise et donc due à M. Stéphane Dalyac, qu'à la double condition expresse qu'il exerce les fonctions de Membre et Président du Directoire du Groupe Laurent-Perrier au 31 mars 2028.

Toutefois, certains événements survenant avant la date d'attribution définitive peuvent avoir des conséquences sur la prime :

- Révocation pour faute : Perte de la prime
- Décès et invalidité : Maintien de la prime
- Limite d'âge / Retraite : Maintien partiel de la prime

sous réserve de l'atteinte des objectifs définis, en lien avec les plans de succession, le niveau budgété du chiffre d'affaires et celui relatif au résultat opérationnel.

Sous ces diverses conditions, la prime pourrait alors s'élever à un montant maximum de 500 K€ brut, qui pourrait être payable, selon décision du Conseil de Surveillance en numéraire ou en actions si un plan d'actions gratuites était mis en place. Dans ce dernier cas, le nombre d'actions attribuées serait alors déterminé en divisant le montant de la prime par le cours de bourse de l'action Laurent-Perrier au 31 mars 2028.

Le versement de cette prime de croissance conditionnelle et différée sera conditionné à l'approbation de l'assemblée générale des actionnaires qui se tiendra en 2028.

Pour mémoire

Une prime de croissance conditionnelle et différée liée aux efforts engagés par le Président du Directoire depuis plusieurs années sur la politique de valeur, les résultats de cette stratégie qui ont permis d'enregistrer une progression des résultats, fruit des efforts de cette stratégie, a été approuvée par le Conseil de Surveillance.

Cette prime de croissance conditionnelle et différée est définitivement acquise et donc due à Monsieur Stéphane Dalyac car il exerçait les fonctions de Membre et Président du Directoire du Groupe Laurent-Perrier au 31 mars 2026.

Cette prime de croissance conditionnelle et différée s'élèvera à un montant maximum de 500 K€ brut. Le versement de cette prime est conditionné à l'approbation de l'Assemblée Générale des actionnaires qui se tiendra en 2026.

Statut social du dirigeant (Tableau AMF n°11)

| Dirigeants mandataires sociaux ⁽¹⁾ | Contrat de travail | | Régime de retraite supplémentaire | | Indemnités ou avantages dus ou susceptibles d'être dus à raison de la cessation ou du changement de fonctions | | Indemnités relatives à une clause de non concurrence | |
|--|--------------------|-----|-----------------------------------|-----|---|-----|--|-----|
| | Oui | Non | Oui | Non | Oui | Non | Oui | Non |
| Stéphane Dalyac Président du Directoire Date de début : 24 sept 2014 Date de fin : AG juillet 2027 | | Non | | Non | Oui | | Oui ⁽²⁾ | |
| Stéphanie Meneux Membre du Directoire et Directeur Général Date de début : 27 mai 2010 Date de fin : AG juillet 2027 | | Non | | Non | | Non | | Non |
| Alexandra Pereyre Membre du Directoire et Directeur Général Date de début : 27 mai 2010 Date de fin : AG juillet 2027 | | Non | | Non | | Non | | Non |

⁽¹⁾ Voir liste dans le présent rapport sur le Gouvernement d'entreprise

⁽²⁾ CNC : limitée à une période de 12 mois, indemnité égale à 50% de la moyenne mensuelle de rémunération globale au cours des 12 derniers mois.

Régime de retraite complémentaire

Le régime de retraite supplémentaire (Article 39) a été dénoncé avec effet au 31 décembre 2018.

Options d'achat d'actions attribuées (Tableau AMF n°4)

| Options de souscription ou d'achat d'actions attribuées durant l'exercice à chaque mandataire social | | | | | | |
|---|--------------------|--|--|---|-----------------|--------------------|
| Options attribuées à chaque dirigeant mandataire social par l'émetteur et par toute société du groupe | N° et date du plan | Nature des Options (achat ou souscription) | Valorisation des options selon la méthode retenue pour les comptes consolidés ⁽¹⁾ | Nombre d'options attribuées durant l'exercice | Prix d'exercice | Période d'exercice |
| Néant | | | | | | |

⁽¹⁾ Cette valeur correspond à la valeur des options et instruments financiers lors de leur attribution telle que retenue dans le cadre de l'application d'IFRS2, après pris en compte notamment d'une éventuelle décote liée à des critères de performance et à la probabilité de présence dans la société à l'issue de la période d'acquisition mais avant effet de l'étalement au titre d'IFRS2 de la charge sur la période d'acquisition.

Option d'achat d'actions levées (Tableau AMF n°5)

| Options d'achat d'actions levées durant l'exercice par chaque mandataire social | | | | |
|---|--------------------|---|-----------------|--------------------|
| Options (OAA) levées par les dirigeants (mandataire social) | N° et date du Plan | Nombre d'options levées durant l'exercice | Prix d'exercice | Période d'exercice |
| Néant | | | | |

Actions de performance attribuées (Tableau AMF n°6)

| Actions de performance attribuées à chaque mandataire social | | | | | | |
|--|--------------------|---|--|--------------------|-----------------------|---------------------------|
| Actions de performance attribuées durant l'exercice à chaque dirigeant mandataire social par l'émetteur et par toute société du Groupe | N° et date du Plan | Nombre d'actions attribuées durant l'exercice | Valorisation des actions selon la méthode retenue pour les comptes consolidés ⁽¹⁾ | Date d'acquisition | Date de disponibilité | Conditions de performance |
| Néant | | | | | | |

⁽¹⁾ Cette valeur correspond à la valeur des options et instruments financiers lors de leur attribution telle que retenue dans le cadre de l'application d'IFRS2, après pris en compte notamment d'une éventuelle décote liée à des critères de performance et à la probabilité de présence dans la société à l'issue de la période d'acquisition mais avant effet de l'étalement au titre d'IFRS2 de la charge sur la période d'acquisition.

Actions de performance devenues disponibles (Tableau AMF n°7)

| Actions de performance devenues disponibles durant l'exercice pour chaque mandataire social | | | |
|---|---|---|--|
| Actions de performance devenues disponibles pour chaque dirigeant mandataire social par l'émetteur et par toute société du Groupe | N° et date du Plan | Nombre d'actions devenues disponibles durant l'exercice | Conditions d'acquisitions ⁽¹⁾ |
| Stéphane Dalyac | Plan d'attribution du 21 mars 2023 | 400 | 100% |
| Stéphane Dalyac | Plan d'attribution du 06 septembre 2023 (1 ^{ère} partie) | 5 000 | 100% |
| Total | | 5 400 | 100% |

⁽¹⁾ Préciser la quantité d'actions à acquérir lors de la disponibilité des actions, fixée par le conseil lors de l'attribution gratuite des actions.

B. Membres du Conseil de Surveillance (Tableau AMF n°3)

| Membres du Conseil de Surveillance | Jetons de présence versés en 2024-2025** | Jetons de présence versés en 2025-2026** |
|---|--|--|
| Patrick Thomas | | |
| jetons de présence | 5 K€* | 5 K€* |
| autres rémunérations | 28,3 K€* | 28,3 K€* |
| Marie Cheval | | |
| jetons de présence | 22 K€ | 22 K€ |
| autres rémunérations | | |
| Jean-Marie Barillère (Depuis le 11 juillet 2024) | | |
| jetons de présence | 11 K€ | 16,5 K€ |
| autres rémunérations | | |
| Yann Duchesne | | |
| jetons de présence | 22 K€ | 16,5 K€ |
| autres rémunérations | | |
| Philippe-Loïc Jacob | | |
| jetons de présence | 16,5 K€ | 22 K€ |
| autres rémunérations | | |
| Éric Meneux | | |
| jetons de présence | 22 K€ | 22 K€ |
| autres rémunérations | | |
| Jean-Louis Pereyre (Jusqu'au 11 juillet 2024) | | |
| jetons de présence | 11 K€ | 0 K€ |
| autres rémunérations | | |
| Lucie Pereyre (Depuis le 18 juillet 2023) | | |
| jetons de présence | 22 K€ | 22 K€ |
| autres rémunérations | 52,8 K€*** | 55,7 K€*** |
| Jocelyne Vassoille | | |
| jetons de présence | 22 K€ | 22 K€ |
| autres rémunérations | | |

- * Patrick Thomas bénéficie depuis le 1^{er} avril 2021 d'une rémunération de Président du Conseil de Surveillance de 28,3 K€ par an, et depuis le 1^{er} août 2022 de jetons de présence à hauteur de 5 K€ par an.
- ** Versement des jetons de présence sous condition de présence.
- *** Au titre du contrat de travail avec la société Champagne Laurent-Perrier, mentionné au paragraphe 4.1.2.2. du présent Document d'Enregistrement Universel.

La rémunération des Membres du Conseil de Surveillance (Jetons de présence) rétribue l'activité générale de chaque membre au sein du Conseil de Surveillance. Leur versement est néanmoins soumis à une condition de présence.

Aucun prêt ni aucune garantie n'ont été accordés par Laurent-Perrier aux membres du Directoire ou du Conseil de Surveillance.

Pour les deux années précédant la publication du présent rapport, il n'y a aucun contrat important auquel un membre du Directoire ou du Conseil de Surveillance du Groupe est partie.

C. Mesures conservatoires imposées aux dirigeants

Le Conseil de Surveillance de Laurent-Perrier a décidé que pour les actions issues de l'exercice des Options d'Achat d'Actions ou d'attribution d'actions gratuites, les règles de conservation suivantes devront être respectées :

- Titres à conserver : actions Laurent-Perrier ;
- Bénéficiaires concernés et pourcentage de titres à conserver :
 - o Membres du Directoire : Les Membres du Directoire devront conserver 20% des actions issues de l'exercice d'Options d'Achat d'Actions ou d'attribution d'actions gratuites. Le nombre d'actions à conserver devra se calculer et être conservé à l'issue de chaque attribution.
- Fin de l'obligation de conservation :
 - o Pour les Membres du Directoire : Les actions à conserver et issues de l'exercice d'Options d'Achat d'Actions ou à l'issue d'attribution d'actions gratuites pourront être cédées à partir du 1^{er} jour qui suivra la cessation du mandat de Membre et/ou Président du Directoire, et la fin de tous ses contrats de travail éventuels.

D. Evolution des performances du Groupe, évolution annuelle des rémunérations moyennes et médianes et ratios d'équité

Conformément aux dispositions de l'article L.22-10-9 du Code de commerce, il est présenté ci-dessous l'évolution des performances du Groupe, l'évolution annuelle des rémunérations moyennes et médianes et les ratios d'équité pour les Dirigeants du Groupe Laurent-Perrier.

Afin de permettre la comparabilité des ratios dans le temps et des éléments constitutifs, seuls les éléments de rémunération récurrents versés (rémunération fixe et rémunération variable) ont été pris en compte dans la base de calcul.

Pour mémoire, fin 2018, les Membres du Directoire ont renoncé au bénéfice de la « Retraite Dirigeants ».

| | F'22 | F'23 | F'24 | F'25 | F'26 |
|---|---------|---------|--------|---------|---------|
| Performances du Groupe | | | | | |
| Part du Chiffre d'affaires HDG marque LP | 42,60% | 44,30% | 44,60% | 41,9% | 40,7% |
| <i>Evolution N vs N-1</i> | -2,0pt | +1,7pt | +0,3pt | -2,7pt | -1,2pt |
| Part du Chiffre d'affaires export marque LP | 83,40% | 86,60% | 87,30% | 87,70% | 88,20% |
| <i>Evolution N vs N-1</i> | +1,3pt | +3,2pt | +0,7pt | +0,4pt | +0,5pt |
| Taux marge brute (champagne) | 52,80% | 57,4% | 62,80% | 59,50% | 58,2% |
| <i>Evolution N vs N-1</i> | -0,6pt | +4,6pt | +5,3pt | -3,3pt | -1,3pt |
| Taux de marge opérationnelle Change courant (champagne) | 26,30% | 28,10% | 31,30% | 26,30% | 25,8% |
| <i>Evolution N vs N-1</i> | +3,9pt | +1,8pt | +3,2pt | -5,0pt | -0,5pt |
| Stocks/Endettement net | 246,0% | 329,0% | 336,0% | 309,0% | 337,0% |
| <i>Evolution N vs N-1</i> | +47,0pt | +83,0pt | +7,0pt | -27,0pt | +28,0pt |
| Endettement net/Fonds propres | 45,00% | 33,00% | 32,00% | 35,00% | 31,00% |
| <i>Evolution N vs N-1</i> | -18,0pt | -12,0pt | -1,0pt | +3,0pt | -4,0pt |
| Rémunération annuelle des salariés* | | | | | |
| Rémunération moyenne (En milliers d'€) | 53,9 | 56,0 | 57,2 | 59,4 | 59,9 |
| <i>Evolution N vs N-1</i> | 5,62% | 3,88% | 2,14% | 3,84% | 0,84% |
| Rémunération médiane (En milliers d'€) | 40,1 | 42,5 | 44,4 | 46,4 | 46,9 |
| <i>Evolution N vs N-1</i> | 1,68% | 5,82% | 4,47% | 4,50% | 1,08% |
| Ratio Rémunération moyenne avec le SMIC | 2,85 | 2,79 | 2,73 | 2,78 | 2,77 |
| Ratio Rémunération médiane avec le SMIC | 2,12 | 2,12 | 2,12 | 2,17 | 2,17 |

| Stéphane Dalyac – Président du Directoire | | | | | |
|--|--------|-------|-------|-------|--------|
| Evolution de la rémunération vs N-1 | 0% | 9,58% | 9,41% | 6,64% | 0,40% |
| Ratio avec rémunération* moyenne | 9,82 | 10,36 | 11,09 | 11,40 | 11,35 |
| <i>Evolution N vs N-1</i> | -5,39% | 5,50% | 7,05% | 2,80% | -0,44% |
| Ratio avec rémunération* médiane | 13,20 | 13,67 | 14,31 | 14,60 | 14,48 |
| <i>Evolution N vs N-1</i> | -1,93% | 3,56% | 4,47% | 2,03% | -0,82% |

| Alexandra Pereyre – Membre du Directoire | | | | | |
|---|--------|--------|-------|--------|-------|
| Evolution de la rémunération vs N-1 | 7,83% | 4,78% | 4,89% | 3,02% | 4,80% |
| Ratio avec rémunération* moyenne | 2,74 | 2,77 | 2,84 | 2,82 | 2,93 |
| <i>Evolution N vs N-1</i> | -5,52% | 1,09% | 2,53% | -0,71% | 3,90% |
| Ratio avec rémunération* médiane | 3,69 | 3,65 | 3,67 | 3,61 | 3,74 |
| <i>Evolution N vs N-1</i> | -1,60% | -1,08% | 0,55% | -1,63% | 3,60% |

| Stéphanie Meneux – Membre du Directoire | | | | | |
|--|--------|--------|-------|--------|-------|
| Evolution de la rémunération vs N-1 | 0% | 4,78% | 4,89% | 3,02% | 4,80% |
| Ratio avec rémunération* moyenne | 2,74 | 2,77 | 2,84 | 2,82 | 2,93 |
| <i>Evolution N vs N-1</i> | -5,52% | 1,09% | 2,53% | -0,71% | 3,90% |
| Ratio avec rémunération* médiane | 3,69 | 3,65 | 3,67 | 3,61 | 3,74 |
| <i>Evolution N vs N-1</i> | -1,60% | -1,08% | 0,55% | -1,63% | 3,60% |

* Salaires annuels bruts sur la base équivalent temps plein en France (Reconstitués de l'absence d'activité partielle)

4.1.3.2. Projets de résolutions établis par le Conseil de Surveillance relatifs aux votes préalables obligatoires des actionnaires sur les rémunérations des dirigeants – Politique de rémunération

Préambule

En application des dispositions de l'article L 22-10-26 du code de commerce, le présent rapport détaille la politique de rémunération et les principes et critères de détermination, de répartition et d'attribution des éléments fixes, variables et exceptionnels composant la rémunération totale et les avantages de toute nature attribuables aux membres du Directoire et aux membres du Conseil de Surveillance, en raison de leurs mandats.

Il sera proposé à l'Assemblée Générale des actionnaires du 16 juillet 2026, sur la base du présent rapport, de voter la politique de rémunération des mandataires sociaux au titre de l'exercice 2026-2027. A cette fin, quatre résolutions seront présentées respectivement pour les membres du Directoire, le Président du Directoire, les membres du Conseil de Surveillance et le président du Conseil de Surveillance ainsi qu'une résolution relative à l'ensemble des rémunérations allouées au cours de l'exercice écoulé.

Par ailleurs, il sera proposé 6 résolutions pour émettre un avis sur les éléments de rémunération, dus ou attribués, à chacun des Membres du Directoire, aux Membres du Conseil de Surveillance, au Président du Conseil de Surveillance et aux Vice-Présidents du Conseil de Surveillance, au titre de l'exercice 2025-2026.

Il est précisé que, conformément aux articles L.225-100 et L 22-10-34 du Code de commerce, le versement des éléments de rémunérations variables et exceptionnels mentionnés dans le présent rapport sera conditionné à l'approbation de l'assemblée générale des actionnaires qui se tiendra en 2026.

Le présent rapport a été examiné par le Comité des Rémunérations et du Gouvernement d'Entreprise et a été approuvé par le Conseil de Surveillance.

Eléments de rémunérations fixes, variables et exceptionnelles composant la rémunération totale et les avantages de toute nature attribuables aux membres du directoire en raison de leurs mandats

Laurent-Perrier, dont les racines sont ancrées en Champagne, a toujours voulu concilier une approche éthique des affaires avec la nécessité d'attirer et de recruter les dirigeants les plus aptes à faire progresser l'entreprise, tout en préservant son indépendance financière et son caractère familial.

Pour satisfaire ces critères fondamentaux, Laurent-Perrier a mis en place la politique de rémunération qui lui a semblé la plus adaptée.

Les règles de rémunération des dirigeants de Laurent-Perrier sont sensiblement identiques depuis de nombreuses années, c'est-à-dire avec une répartition des éléments de rémunération reflétant les risques et responsabilités attachés à la fonction.

Ainsi la politique de rémunération des dirigeants du Groupe Laurent-Perrier est conforme à l'intérêt social et contribue à la pérennité du Groupe. Elle s'intègre par ailleurs dans la stratégie commerciale à travers,

notamment, les critères de performance mis en place pour la rémunération variable des Dirigeants et des autres cadres du Groupe.

En outre, le Conseil de Surveillance étant composé de plusieurs membres indépendants, le Groupe estime être en capacité de gérer d'éventuels conflits d'intérêt, s'il devait y'en avoir.

Par ailleurs, les principes qui régissent la détermination des rémunérations des membres du Directoire sont établis dans le cadre du Code MiddleNext auquel se réfère la Société. La détermination de la rémunération des membres du Directoire relève de la responsabilité du Conseil de Surveillance et se fonde sur les recommandations du Comité des Rémunérations et du Gouvernement d'Entreprise.

Enfin, la dernière Assemblée Générale, qui s'est tenue le 10 juillet 2025, a approuvé sans réserve les résolutions proposées au titre de la rémunération des Dirigeants.

➤ **Éléments de rémunération du Président du Directoire**

Les principes et critères de détermination, de répartition et d'attribution de la rémunération du Président du Directoire pour l'exercice 2026-2027 sont détaillés ci-après. A titre indicatif, les éléments de la rémunération du Président du Directoire au titre des exercices 2024-2025 et 2025-2026 figurent au chapitre 4 du document d'enregistrement universel 2025-2026.

Rémunération fixe

Une rémunération fixe est attribuée par le Conseil de Surveillance sur recommandation du Comité des Rémunérations et du Gouvernement d'Entreprise, en fonction des responsabilités et missions assumées par le Président du Directoire ainsi que des pratiques de marché pour ce type de poste. Le montant correspondant figure au paragraphe 4.1.3.1. du présent Document d'Enregistrement Universel.

Depuis l'exercice 2025-2026, la rémunération fixe du Président du Directoire a été portée à 460 K€ brut par an.

Rémunération variable annuelle

Une rémunération variable annuelle est attribuée par le Conseil de Surveillance sur recommandation du Comité des Rémunérations et du Gouvernement d'Entreprise, en fonction de l'atteinte des résultats du Groupe et de l'atteinte d'objectifs individuels. Elle suit les règles du Groupe.

Le Comité des Rémunérations et du Gouvernement d'entreprise se réunit au moins une fois par an pour procéder à l'évaluation des critères mis en place.

Au titre de l'exercice 2026-2027 :

Pour le Président du Directoire au titre de l'exercice 2026-2027, cette rémunération composée d'une partie quantitative et qualitative, établie selon les règles applicables dans l'entreprise et les pratiques du Groupe, représente un pourcentage cible de 50% de sa rémunération fixe pouvant atteindre 130% de la partie considérée de la prime cible.

La partie quantitative est assise à hauteur de 70% de la prime de performance :

- 1/2 sur l'atteinte des volumes totaux et du prix unitaire de Laurent-Perrier tels que budgétés
- 1/2 sur l'atteinte du résultat opérationnel du Groupe tel que budgété

Chacun des critères est affecté d'un coefficient de pondération.

Pour chaque objectif quantitatif sont fixés trois niveaux d'atteinte :

- Le niveau cible,
- Le niveau minimum,
- Le niveau maximum.

Pour chaque objectif quantitatif, la portion à recevoir qui s'y rapporte peut atteindre 130% de la partie considérée.

La partie qualitative est assise à hauteur de 30% de la prime de performance :

- 25% : fondés sur la mise en plan d'un plan de succession sur les postes clés
- 5% : fondés sur la mise en place d'une trajectoire carbone

L'atteinte des objectifs qualitatifs personnels sera mesurée par un classement de toutes les priorités dans les catégories suivantes :

- Exceptionnellement réussi (130%),
- Dépassé (115%),
- Atteint (100%),
- Presque atteint (60%),
- Non-atteint (0%).

Le versement de la rémunération variable annuelle au titre de l'exercice 2026-2027 est conditionné à l'approbation de l'assemblée générale des actionnaires qui se tiendra en 2027.

Le Conseil de Surveillance a prévu la possibilité de faire usage d'un pouvoir discrétionnaire de sa faculté de jugement dans la détermination des éléments composant la rémunération variable des Membres du Directoire et/ou leurs résultantes si des circonstances non reflétées en tout ou partie dans le budget F'27 avaient un effet sur le niveau d'atteinte de l'un ou plusieurs critères de performance.

Le Conseil de Surveillance s'attachera à veiller à ce que l'objet de ces adaptations (i) vise à rétablir raisonnablement l'équilibre ou l'objectif initialement recherchés et (ii) permette de rester en phase avec l'intérêt, la stratégie et les perspectives de Laurent-Perrier.

Au titre de l'exercice 2025-2026 :

Pour le Président du Directoire au titre de l'exercice 2025-2026 cette rémunération composée d'une partie quantitative et qualitative, établie selon les règles applicables dans l'entreprise et les pratiques du Groupe, représente un pourcentage cible de 50% de sa rémunération fixe pouvant atteindre 130% de la partie considérée de la prime cible.

La partie quantitative est assise à hauteur de 70% de la prime de performance :

- 1/2 : sur l'atteinte des volumes totaux et du prix unitaire de Laurent-Perrier tels que budgétés,
- 1/2 : sur l'atteinte du résultat opérationnel du Groupe tel que budgété.

Chacun des critères est affecté d'un coefficient de pondération.

Pour chaque objectif quantitatif sont fixés trois niveaux d'atteinte :

- Le niveau cible,
- Le niveau minimum,
- Le niveau maximum.

Pour chaque objectif quantitatif, la portion à recevoir qui s'y rapporte peut atteindre 130% de la partie considérée.

La partie qualitative est assise à hauteur de 30% de la prime de performance :

- 25% : fondés sur la mise en place d'un plan de succession
- 5% : fondés sur la mise en place d'une trajectoire carbone.

L'atteinte des objectifs qualitatifs personnels sera mesurée par un classement de toutes les priorités dans les catégories suivantes :

- Exceptionnellement réussi (130%),
- Dépassé (115%),
- Atteint (100%),
- Presque atteint (60%),
- Non-atteint (0%).

Le versement de la rémunération variable annuelle au titre de l'exercice 2025-2026 est conditionné à l'approbation de l'assemblée générale des actionnaires qui se tiendra en 2026.

Le montant correspondant figure au paragraphe 4.1.3.1. du présent Document d'Enregistrement Universel.

| | Poids relatifs des indicateurs de performance dans la rémunération variable | Niveau de réalisation | Montant |
|-------------------------------|--|------------------------------|---------------------|
| Objectifs quantitatifs | 70% | 100% | 161 000 € |
| Objectifs qualitatifs | 30% | 72,2% | 49 900 € |
| Total | | 91,7% | Arrondi à 211 000 € |

Le Conseil de Surveillance a prévu la possibilité de faire usage d'un pouvoir discrétionnaire de sa faculté de jugement dans la détermination des éléments composant la rémunération variable des Membres du Directoire et/ou leurs résultantes si des circonstances non reflétées en tout ou partie dans le budget F'26 avaient un effet sur le niveau d'atteinte de l'un ou plusieurs critères de performance.

Le Conseil de Surveillance s'attachera à veiller à ce que l'objet de ces adaptations (i) vise à rétablir raisonnablement l'équilibre ou l'objectif initialement recherchés et (ii) permette de rester en phase avec l'intérêt, la stratégie et les perspectives de Laurent-Perrier.

Prime de croissance conditionnelle et différée

Attribution au titre de l'exercice 2020-2021 :

Compte tenu des actions réalisées et mises en œuvre par le Président du Directoire, liées à la très bonne gestion du Groupe pendant la crise sanitaire tant d'un point de vue organisationnel, humain, logistique et financier, que d'un point de vue commercial, une prime de croissance conditionnelle et différée d'un montant de 500 K€ brut a été approuvée par le Conseil de Surveillance en faveur du Président du Directoire.

Le versement de cette prime de croissance conditionnelle et différée était conditionné à l'approbation de l'Assemblée Générale des actionnaires en 2024.

Le montant de ladite prime de croissance, dont le montant à verser a obtenu l'approbation préalable de l'Assemblée Générale des actionnaires du 11 juillet 2024, figure au paragraphe 4.1.3.1 du présent rapport.

Le Conseil de Surveillance pourra étudier chaque année l'opportunité d'une prime exceptionnelle selon des principes similaires.

Attribution au titre de l'exercice 2021-2022 :

Compte tenu des actions réalisées et mises en œuvres par le Président du Directoire, des efforts engagés depuis plusieurs années sur la politique de valeur, des résultats de cette stratégie qui a permis de conquérir des parts de marché dans les pays clé où les cuvées haut de gamme sont les mieux valorisées, et du plus haut niveau historique atteint en termes de chiffre d'affaires et de résultat opérationnel, une prime de croissance conditionnelle et différée a été approuvée par le Conseil de Surveillance en faveur du Président du Directoire.

Cette prime de croissance conditionnelle et différée est due à Monsieur Stéphane Dalyac puisqu'il exerçait les fonctions de Membre et Président du Directoire du Groupe Laurent-Perrier au 31 mars 2025.

Le versement de cette prime de croissance conditionnelle et différée a obtenu l'approbation de l'Assemblée Générale des actionnaires en 2025.

Le montant de ladite prime de croissance a été versée au Président du Directoire et figure au paragraphe 4.1.3.1 du présent rapport.

Le Conseil de Surveillance pourra étudier chaque année l'opportunité d'une prime exceptionnelle selon des principes similaires.

Attribution au titre de l'exercice 2022-2023 :

Compte tenu des actions réalisées et mises en œuvre par le Président du Directoire, les efforts engagés depuis plusieurs années sur la politique de valeur, les résultats de cette stratégie qui ont permis d'enregistrer une progression des résultats, fruit des efforts engagés ces dernières années sur la politique de valeur, permettant de contribuer à des effets prix/mix conséquents depuis plusieurs exercices, une prime de croissance a été approuvée par le Conseil de Surveillance en faveur du Président du Directoire.

En complément de ce qui précède, cette prime de croissance conditionnelle et différée ne sera définitivement acquise et donc due à Monsieur Stéphane Dalyac, qu'à la double condition expresse qu'il exerce les fonctions de Membre et Président du Directoire du Groupe Laurent-Perrier au 31 mars 2026.

Toutefois, par exception à ce qui précède, cette prime de croissance conditionnelle différée lui restera acquise en cas de révocation ou de non-renouvellement de son mandat sans juste motif postérieurement à la date du Conseil de Surveillance en date du 18 juillet 2023.

Sous ces diverses conditions la prime pourrait alors s'élever à un montant maximum de 500 K€ brut, qui pourrait être payable, selon décision du Conseil de Surveillance en numéraire ou en actions* si un plan d'actions gratuites était mis en place. Dans ce dernier cas, le nombre d'actions attribuées serait alors déterminé en divisant le montant de la prime par le cours de bourse de l'action Laurent-Perrier au 31 mars 2027.

Le versement de cette prime de croissance conditionnelle et différée sera conditionné à l'approbation de l'assemblée générale des actionnaires qui se tiendra en 2026.

Le montant de ladite prime, dont le montant à verser devra obtenir l'approbation préalable de l'Assemblée Générale qui approuvera les comptes de l'exercice clos au 31 mars 2026, figure au paragraphe 4.1.3.1 du

présent rapport. Le Conseil de Surveillance pourra étudier chaque année l'opportunité d'une prime exceptionnelle selon des principes similaires.

Attribution au titre de l'exercice 2023-2024 :

Compte tenu des actions réalisées et mises en œuvre par le Président du Directoire, du fait que le Groupe Laurent-Perrier a enregistré au 31 mars 2024 une nouvelle progression de ses résultats dans un contexte de marché en retrait par rapport aux deux dernières années, grâce notamment aux investissements en soutien de marques engagés depuis plusieurs exercices, une prime de croissance a été approuvée par le Conseil de Surveillance en faveur du Président du Directoire, sous deux conditions cumulatives :

1) Condition de présence

En complément de ce qui précède, cette prime de croissance conditionnelle et différée ne sera définitivement acquise et donc due à Monsieur Stéphane Dalyac, qu'à la double condition expresse qu'il exerce les fonctions de Membre et Président du Directoire du Groupe Laurent-Perrier au 31 mars 2027.

Toutefois, certains événements survenant avant la date d'attribution définitive peuvent avoir des conséquences sur la prime :

- Révocation pour faute : Perte de la prime
- Décès et invalidité : Maintien de la prime
- Limite d'âge / Retraite : Maintien partiel de la prime

2) Objectifs à atteindre

En complément de ce qui précède, cette prime de croissance conditionnelle et différée ne sera définitivement acquise et donc due à Monsieur Stéphane Dalyac, sous réserve de l'atteinte des objectifs définis, en lien avec les plans de succession, le niveau budgété du chiffre d'affaires et celui relatif au résultat opérationnel.

Sous ces diverses conditions, la prime pourrait alors s'élever à un montant maximum de 500 K€ brut, qui pourrait être payable, selon décision du Conseil de Surveillance en numéraire ou en actions* si un plan d'actions gratuites était mis en place. Dans ce dernier cas, le nombre d'actions attribuées serait alors déterminé en divisant le montant de la prime par le cours de bourse de l'action Laurent-Perrier au 31 mars 2027.

Le versement de cette prime de croissance conditionnelle et différée sera conditionné à l'approbation de l'assemblée générale des actionnaires qui se tiendra en 2027.

Le montant de ladite prime, dont le montant à verser devra obtenir l'approbation préalable de l'Assemblée Générale qui approuvera les comptes de l'exercice clos au 31 mars 2027, figure au paragraphe 4.1.3.1 du présent rapport.

Le Conseil de Surveillance pourra étudier chaque année l'opportunité d'une prime exceptionnelle selon des principes similaires.

Attribution au titre de l'exercice 2024-2025 :

Compte tenu des actions réalisées, et du maintien d'une marge opérationnelle à un niveau élevé, une prime de croissance différée a été approuvée par le Conseil de Surveillance en faveur du Président du Directoire, sous deux conditions cumulatives (De présence et d'atteinte des objectifs).

1) Condition de présence

En complément de ce qui précède, cette prime de croissance conditionnelle et différée ne sera définitivement acquise et donc due à Monsieur Stéphane Dalyac, qu'à la double condition expresse qu'il exerce les fonctions de Membre et Président du Directoire du Groupe Laurent-Perrier au 31 mars 2028.

Toutefois, certains événements survenant avant la date d'attribution définitive peuvent avoir des conséquences sur la prime :

- Révocation pour faute : Perte de la prime
- Décès et invalidité : Maintien de la prime
- Limite d'âge / Retraite : Maintien partiel de la prime

2) Objectifs à atteindre

En complément de ce qui précède, cette prime de croissance conditionnelle et différée ne sera définitivement acquise et donc due à Monsieur Stéphane Dalyac, sous réserve de l'atteinte des objectifs définis, en lien avec les plans de succession, le niveau budgété du chiffre d'affaires et celui relatif au résultat opérationnel.

Sous ces diverses conditions, la prime pourrait alors s'élever à un montant maximum de 500 K€ brut, qui pourrait être payable, selon décision du Conseil de Surveillance en numéraire ou en actions* si un plan d'actions gratuites était mis en place. Dans ce dernier cas, le nombre d'actions attribuées serait alors déterminé en divisant le montant de la prime par le cours de bourse de l'action Laurent-Perrier au 31 mars 2028.

Le versement de cette prime de croissance conditionnelle et différée sera conditionné à l'approbation de l'assemblée générale des actionnaires qui se tiendra en 2028.

Le montant de ladite prime, dont le montant à verser devra obtenir l'approbation préalable de l'Assemblée Générale qui approuvera les comptes de l'exercice clos au 31 mars 2028, figure au paragraphe 4.1.3.1 du présent rapport.

Le Conseil de Surveillance pourra étudier chaque année l'opportunité d'une prime exceptionnelle selon des principes similaires.

Rémunération exceptionnelle

Le Conseil de surveillance, sur proposition du Comité des Rémunérations et du Gouvernement d'Entreprise, peut décider chaque année d'attribuer une rémunération exceptionnelle au président du directoire après examen des circonstances particulières la justifiant.

Avantage en nature

Pour le Président du Directoire, le Conseil de Surveillance a accordé une assurance chômage privée, prise en charge en partie par la société et en partie par le Président du Directoire.

Retraite à prestations définies (article 39 CGI)

Depuis sa nomination au sein du Directoire par le Conseil de Surveillance, le Président du Directoire était éligible au régime de retraite à prestations définies en vigueur dans le Groupe Laurent-Perrier. Ce régime a été dénoncé à effet au 31 décembre 2018.

Indemnité contractuelle de départ

Le Conseil de Surveillance a décidé d'octroyer au Président du Directoire une indemnité contractuelle de départ représentant dix-huit (18) mois de salaire annuel brut (fixe et rémunération variable annuelle durant la période de douze mois précédant la date de cessation du mandat social) mais qui restera à 6 mois du salaire annuel brut (fixe et *rémunération variable annuelle* durant la période de douze mois précédant la date de cessation du mandat social) si dans les 12 mois qui suivent son départ de Laurent-Perrier, le Président du Directoire :

- Devait s'intéresser directement ou indirectement de quelque manière que ce soit à une Maison de Champagne ou une marque de Champagne,
- Ou bien devait entrer à quelque titre que ce soit au service d'une Maison de Champagne ou une marque de Champagne ;

Critères de performances de l'indemnité contractuelle de départ :

Une indemnité de départ serait due qu'à la condition que l'objectif de résultat opérationnel du Groupe, fixé au titre de l'exercice précédant celui durant lequel interviendra la cessation du mandat, soit atteint à hauteur d'au moins 80%.

Indemnité liée à une clause de non-concurrence

Lors de sa nomination et compte tenu de la nature des fonctions exercées par le Président du Directoire et des informations confidentielles dont il aura connaissance, le Conseil de Surveillance a consenti une indemnité en contrepartie de l'interdiction de concurrence qui lui est imposée.

La clause est limitée à une période de douze mois à compter de la cessation de son mandat de membre et Président du Directoire de la Société.

L'indemnité mensuelle est égale à 50% de la moyenne mensuelle de rémunération globale perçue au cours des douze derniers mois.

Régimes collectifs et obligatoires de retraite et de prévoyance

Le Président du Directoire bénéficie des régimes collectifs de remboursement de frais de santé et de prévoyance complémentaire en vigueur au sein de la société, dans les mêmes conditions que celles applicables aux salariés (ou, le cas échéant, dans les mêmes conditions que celles applicables à la catégorie de salariés à laquelle il est assimilé pour l'attribution de ces avantages).

Le Président du Directoire bénéficie du régime collectif de retraite supplémentaire à cotisations définies institué pour l'ensemble du personnel, aux mêmes conditions de cotisations (c'est-à-dire des cotisations patronales et salariales appelées au taux de 1,50 % sur la rémunération prise dans la limite de la tranche C des salaires).

Frais de déplacement et de représentation

Le Président du Directoire perçoit le remboursement sur justificatifs des frais de représentation et de déplacement rendus nécessaires par sa fonction.

Jetons de présence

Le Président du Directoire ne perçoit pas de jetons de présence de la société mais peut en percevoir des filiales de la société au titre d'un mandat.

Attribution gratuite d'actions

Le Directoire peut attribuer des actions gratuites au Président du Directoire.

Les Assemblées Générales du 20 juillet 2021 et du 11 juillet 2024 ont autorisé le Directoire à procéder, en une ou plusieurs fois, au profit des dirigeants de la société, à l'attribution gratuite d'actions de la société pour une durée de trente-huit mois.

Au cours de l'exercice 2019-2020, il a été attribué 357 actions gratuites au Président du Directoire par le Directoire du 15 janvier 2020 suite à l'autorisation du Conseil de Surveillance du 26 novembre 2019 avec conditions de performances.

Au cours de l'exercice 2021-2022, il a été attribué 293 actions gratuites au Président du Directoire par le Directoire du 18 janvier 2022 suite à l'autorisation du Conseil de Surveillance du 23 novembre 2021 avec conditions de performances.

Au cours de l'exercice 2022-2023, il a été attribué 400 actions gratuites au Président du Directoire par le Directoire du 21 mars 2023 suite à l'autorisation du Conseil de Surveillance du 22 mars 2022 avec conditions de performances.

Un plan d'actions gratuites, issu de Conseils de Surveillance tenus en 2023, et mis en place par le Directoire du 06 septembre 2023, a été mis en place en faveur du Président du Directoire, sous conditions de performance de la réalisation du plan de succession.

Le Conseil de Surveillance, soucieux de s'inscrire dans des perspectives à long terme du Groupe, a prévu un plan avec des périodes d'acquisition en ligne avec la période de mesure des conditions de performance du Président du Directoire. Ce plan a été soumis à l'approbation de l'Assemblée Générale du 18 juillet 2023 et a été adopté par les actionnaires.

| Période d'acquisition | Nombre d'actions |
|-----------------------|------------------|
| 31 mars 2026 | 5 000 actions |
| 31 mars 2028 | 5 000 actions |

Options d'achat d'actions

Le Directoire peut attribuer des options d'achat d'actions au Président du Directoire.

L'Assemblée Générale du 11 juillet 2024 a autorisé le Directoire à consentir des options d'achat d'actions de la Société au bénéfice d'un ou plusieurs mandataires sociaux exerçant des fonctions de direction au sein de la Société ou de toute entité liée.

Nombre total d'actions de la Société pouvant donner droit aux bénéficiaires à l'achat d'actions : 210 000 Stock-Options.

Cette autorisation n'a pas été mise en œuvre.

➤ **Éléments de rémunération des autres membres du Directoire**

Les principes et critères de détermination, de répartition et d'attribution des éléments de rémunération attribuables aux membres du Directoire pour l'exercice 2026-2027 en raison de leur mandat, autres que le Président du Directoire, sont détaillés ci-après.

A titre indicatif, les éléments de la rémunération des membres du Directoire au titre des exercices 2024-2025 et 2025-2026 figurent au chapitre 4 du document d'enregistrement universel 2025-2026.

Rémunération fixe

Une rémunération fixe est attribuée par le Conseil de Surveillance aux membres du Directoire sur recommandation du Comité des Rémunérations et du Gouvernement d'Entreprise, en fonction des responsabilités et missions assumées par chacun des Membres du Directoire ainsi que des pratiques de marché pour ce type de poste.

Le montant correspondant figure au paragraphe 4.1.3.1. du présent Document d'Enregistrement Universel.

Depuis l'exercice 2024-2025, la rémunération fixe des Membres du Directoire a été portée à 121,3 K€ brut par an.

Rémunération variable

Une rémunération variable est attribuée par le Conseil de Surveillance aux membres du Directoire sur recommandation du Comité des Rémunérations et du Gouvernement d'Entreprise, en fonction de l'atteinte des résultats du Groupe et de l'atteinte d'objectifs individuels. Elle suit les règles du Groupe.

Au titre de l'exercice 2026-2027 :

Pour les membres du Directoire au titre de l'exercice 2026-2027, cette rémunération composée d'une partie quantitative et qualitative, établie selon les règles applicables dans l'entreprise et les pratiques du Groupe, représente un pourcentage cible de 50% de leur rémunération fixe pouvant atteindre 130% de la partie considérée de la prime cible.

La partie quantitative est assise à hauteur de 70% de la prime de performance :

- 1/2 sur l'atteinte des volumes totaux et du prix unitaire de Laurent-Perrier tels que budgétés
- 1/2 sur l'atteinte du résultat opérationnel du Groupe tel que budgété

Avec adaptation si contexte de crise

Chacun des critères est affecté d'un coefficient de pondération.

Pour chaque objectif quantitatif sont fixés trois niveaux d'atteinte :

- Le niveau cible,
- Le niveau minimum,
- Le niveau maximum.

Pour chaque objectif quantitatif, la portion à recevoir qui s'y rapporte peut atteindre 130% de la partie considérée.

La partie qualitative est assise à hauteur de 30% de la prime de performance :

- 25% : fondés sur la mise en plan d'un plan de succession sur les postes clés
- 5% : fondés sur la mise en place d'une trajectoire carbone

L'atteinte des objectifs qualitatifs personnels sera mesurée par un classement de toutes les priorités dans les catégories suivantes :

- Exceptionnellement réussi (130%),
- Dépassé (115%),
- Atteint (100%),
- Presque atteint (60%),
- Non-atteint (0%).

Le versement de la rémunération variable annuelle au titre de l'exercice 2026-2027 est conditionné à l'approbation de l'assemblée générale des actionnaires qui se tiendra en 2027.

Le Conseil de Surveillance a prévu la possibilité de faire usage d'un pouvoir discrétionnaire de sa faculté de jugement dans la détermination des éléments composant la rémunération variable des Membres du Directoire et/ou leurs résultantes si des circonstances non reflétées en tout ou partie dans le budget F'27 avaient un effet sur le niveau d'atteinte de l'un ou plusieurs critères de performance.

Le Conseil de Surveillance s'attachera à veiller à ce que l'objet de ces adaptations (i) vise à rétablir raisonnablement l'équilibre ou l'objectif initialement recherchés et (ii) permette de rester en phase avec l'intérêt, la stratégie et les perspectives de Laurent-Perrier.

Au titre de l'exercice 2025-2026 :

Pour les autres Membres du Directoire au titre de l'exercice 2025-2026 cette rémunération composée d'une partie quantitative et qualitative, établie selon les règles applicables dans l'entreprise et les pratiques du Groupe, représente un pourcentage cible de 50% de sa rémunération fixe pouvant atteindre 130% de la partie considérée de la prime cible.

La partie quantitative est assise à hauteur de 70% de la prime de performance :

- 1/2 : sur l'atteinte des volumes totaux et du prix unitaire de Laurent-Perrier tels que budgétés,
- 1/2 : sur l'atteinte du résultat opérationnel du Groupe tel que budgété.

Chacun des critères est affecté d'un coefficient de pondération.

Pour chaque objectif quantitatif sont fixés trois niveaux d'atteinte :

- Le niveau cible,
- Le niveau minimum,
- Le niveau maximum.

Pour chaque objectif quantitatif, la portion à recevoir qui s'y rapporte peut atteindre 130% de la partie considérée.

La partie qualitative est assise à hauteur de 30% de la prime de performance :

- 25% : fondés sur la mise en place d'un plan de succession
- 5% : fondés sur la mise en place d'une trajectoire carbone.

L'atteinte des objectifs qualitatifs personnels sera mesurée par un classement de toutes les priorités dans les catégories suivantes :

- Exceptionnellement réussi (130%),
- Dépassé (115%),
- Atteint (100%),
- Presque atteint (60%),
- Non-atteint (0%).

Le versement de la rémunération variable annuelle au titre de l'exercice 2025-2026 est conditionné à l'approbation de l'assemblée générale des actionnaires qui se tiendra en 2025.

Le montant correspondant figure au paragraphe 4.1.3.1. du présent Document d'Enregistrement Universel.

| | Poids relatifs des indicateurs de performance dans la rémunération variable | Niveau de réalisation | Montant |
|-------------------------------|--|------------------------------|--------------------|
| Objectifs quantitatifs | 70% | 100% | 42 456 € |
| Objectifs qualitatifs | 30% | 72,2% | 13 133 € |
| Total | | 91,7% | Arrondi à 55 700 € |

Le Conseil de Surveillance a prévu la possibilité de faire usage d'un pouvoir discrétionnaire de sa faculté de jugement dans la détermination des éléments composant la rémunération variable des Membres du Directoire et/ou leurs résultantes si des circonstances non reflétées en tout ou partie dans le budget F'26 avaient un effet sur le niveau d'atteinte de l'un ou plusieurs critères de performance.

Le Conseil de Surveillance s'attachera à veiller à ce que l'objet de ces adaptations (i) vise à rétablir raisonnablement l'équilibre ou l'objectif initialement recherchés et (ii) permette de rester en phase avec l'intérêt, la stratégie et les perspectives de Laurent-Perrier.

Retraite à prestations définies (article 39 CGI)

Les Membres du Directoire étaient éligibles au régime de retraite à prestations définies en vigueur dans le Groupe Laurent-Perrier.

Ce régime a été dénoncé avec effet au 31 décembre 2018.

Régimes collectifs et obligatoires de retraite et de prévoyance

Les membres du Directoire bénéficient des régimes collectifs de remboursement de frais de santé et de prévoyance complémentaire en vigueur au sein de la société, dans les mêmes conditions que celles applicables aux salariés (ou, le cas échéant, dans les mêmes conditions que celles applicables à la catégorie de salariés à laquelle ils sont assimilés pour l'attribution de ces avantages).

Les membres du Directoire bénéficient du régime collectif de retraite supplémentaire à cotisations définies institué pour l'ensemble du personnel, aux mêmes conditions de cotisations (c'est-à-dire des cotisations patronales et salariales appelées au taux de 1,50 % sur la rémunération prise dans la limite de la tranche C des salaires).

Frais de déplacement et de représentation

Les membres du Directoire perçoivent le remboursement sur justificatifs des frais de représentation et de déplacement rendus nécessaires par leur fonction.

Avantage en nature

Le Conseil de Surveillance peut décider d'octroyer des avantages en nature aux membres du Directoire.

A titre indicatif, aucun avantage en nature n'a été consenti aux membres du Directoire au titre des exercices 2024-2025 et 2025-2026.

Rémunération exceptionnelle

Le Conseil de Surveillance, sur proposition du Comité des Rémunérations et du Gouvernement d'Entreprise, peut décider d'attribuer une rémunération exceptionnelle à tout membre du Directoire après examen des circonstances particulières la justifiant.

A titre indicatif, aucune rémunération exceptionnelle n'a été consentie aux membres du Directoire au titre des exercices 2024-2025 et 2025-2026.

Jetons de présence

Les membres du Directoire ne perçoivent pas de jetons de présence de la société mais peuvent en percevoir des filiales de la société au titre d'un mandat.

Attribution gratuite d'actions

Le Directoire peut attribuer des actions gratuites aux membres du Directoire.

L'Assemblée Générale du 11 juillet 2024 a autorisé le Directoire à procéder, en une ou plusieurs fois, au profit des dirigeants de la société, à l'attribution gratuite d'actions de la société pour une durée de 38 mois soit jusqu'à l'assemblée de 2025.

Options d'achat d'actions

Le Directoire peut attribuer des options d'achat d'actions au Président du Directoire.

L'Assemblée Générale du 11 juillet 2024 a autorisé le Directoire à consentir des options d'achat d'actions de la Société au bénéfice d'un ou plusieurs mandataires sociaux exerçant des fonctions de direction au sein de la Société ou de toute entité liée.

Éléments de rémunération composant la rémunération totale et les avantages de toute nature attribuables aux membres du Conseil de Surveillance en raison de leur mandat

Les articles L 225-83 et L. 22-10-26 et suivants du Code de commerce ont encadré la rémunération des membres du Conseil de Surveillance des sociétés cotées en bourse dans le cadre de leurs mandats.

➤ **Éléments de rémunération du Président du Conseil de Surveillance**

Les principes et critères de détermination, de répartition et d'attribution de la rémunération du Président du Conseil de Surveillance sont détaillés ci-après.

A titre indicatif, le montant de cette rémunération et le montant des honoraires pour les exercices 2024-2025 et 2025-2026 figurent au chapitre 4 du document d'enregistrement universel 2025-2026.

Rémunération du Président du Conseil de Surveillance

Le Conseil de Surveillance alloue au Président du Conseil de Surveillance une rémunération fixe.

A titre indicatif, le montant de cette rémunération, versée trimestriellement, est sensiblement identique depuis de nombreuses années et reflète les responsabilités attachées au mandat social.

Patrick Thomas a été nommé, lors du Conseil de Surveillance qui s'est tenu le 16 mars 2021, Président du Conseil de Surveillance en remplacement de Maurice de Kervénoaël.

La rémunération du nouveau Président du Conseil de Surveillance s'élève à 28,3 K€ depuis le 1^{er} avril 2021.

Jetons de présence – Rétribution de membre du Conseil de Surveillance au titre de leur activité

Le Conseil de surveillance peut décider d'allouer des jetons de présence (rétribution de membre du Conseil de Surveillance) au Président du Conseil de Surveillance.

A titre indicatif, le Président du Conseil de Surveillance perçoit depuis l'exercice 2024-2025 des jetons de présence (rétribution de membre du Conseil de Surveillance) à hauteur de 5 K€.

Frais de déplacement et de représentation

Le Conseil de Surveillance a autorisé le remboursement sur justificatifs des frais de représentation et de déplacement engagés par le Président du Conseil de Surveillance dans l'intérêt de la société.

➤ Éléments de rémunération du Vice-Président et des autres membres du Conseil de Surveillance

Jetons de présence (Rémunération de membre du Conseil de Surveillance)

Les jetons de présence rétribuent l'activité générale de chaque membre au sein du Conseil de Surveillance. Il est tenu compte, pour fixer et répartir le montant des jetons de présence, des missions et responsabilités assumées par les membres et des pratiques du marché pour une entreprise de la taille de Laurent-Perrier.

Le Comité des Rémunérations et du Gouvernement d'Entreprise de Laurent-Perrier propose au Conseil de Surveillance un montant global de jetons de présence. Le montant de cette somme fixe annuelle allouée aux jetons de présence, pour l'exercice donné, est voté chaque année en Assemblée Générale.

Le montant des jetons de présence est réparti entre les membres du Conseil de Surveillance lors d'un Conseil de Surveillance qui se tient à l'issue de l'Assemblée Générale.

Principes d'attribution des jetons de présence (Rémunération de membre du Conseil de Surveillance)

Les jetons de présence (rémunération de membre du Conseil de Surveillance) sont attribués trimestriellement, à l'issue de la tenue des réunions trimestrielles du Conseil de Surveillance, avec condition de présence (Physique ou distanciel).

Les jetons sont indépendants des résultats d'exploitation et peuvent être attribués même en l'absence de bénéfice. Il s'agit d'une somme fixe, qui exclut toute indexation de quelque nature que ce soit.

Leur répartition par le Conseil de Surveillance entre les membres du Conseil n'est pas toujours effectuée en tenant compte du nombre de séances auxquels les membres ont assisté. Le droit des membres du Conseil de Surveillance à percevoir les jetons de présence (Rémunération des Membres du Conseil de Surveillance) naît de la décision de répartition prise par le Conseil de Surveillance.

Seule l'Assemblée Générale est habilitée à fixer le montant de jetons de présence (rémunération de membre du Conseil de Surveillance) du Conseil. Elle dispose d'une liberté totale en ce qui concerne aussi bien l'opportunité de cette rémunération que la fixation de son montant. Elle n'est liée, en effet, ni par des dispositions statutaires, ni par les décisions antérieures qu'elle aurait pu prendre à ce sujet.

A titre indicatif, le montant versé au Vice-Président et à chacun des membres du Conseil de Surveillance pour les exercices 2024-2025 et 2025-2026 figure au chapitre 4 du document d'enregistrement universel 2025-2026.

- Répartition de la rétribution des membres du Conseil de Surveillance au sein du Conseil de Surveillance (Articles L 225-83 et L 22-10-27 et suivants du Code de commerce)

La somme allouée aux membres du Conseil de Surveillance en rétribution de leur activité est répartie à parts égales entre chacun des membres, hors Président du Conseil de Surveillance, qui est exclu de cette répartition.

Contrat de travail

Les Membres du Conseil de Surveillance peuvent bénéficier de contrats de travail au sein des sociétés du Groupe Laurent-Perrier.

Rémunération exceptionnelle

Le Conseil de Surveillance, sur proposition du Comité des Rémunérations et du Gouvernement d'Entreprise, peut décider d'attribuer des rémunérations exceptionnelles pour les missions ou mandats confiés à des membres du Conseil de surveillance.

A titre indicatif, aucune rémunération exceptionnelle n'a été versée aux membres du Conseil de Surveillance pour les exercices 2024-2025 et 2025-2026.

Frais de déplacement et de représentation

Le Conseil de Surveillance a autorisé le remboursement sur justificatifs des frais de représentation et de déplacement engagés par les membres dans l'intérêt de la société.

4.1.4. Informations financières spécifiques aux sociétés cotées et Éléments susceptibles d'avoir une incidence en cas d'offre publique

Les éléments ci-dessous sont communiqués afin d'assurer une transparence sur les éléments pouvant avoir une influence sur le cours de bourse.

4.1.4.1. Les participations directes ou indirectes dans le capital de la société au 31 mars 2026

| Actionnaires | Nombre d'actions | % capital | % droits de vote |
|--|------------------|-----------|------------------|
| ① Actionnaires familiaux au nominatif (famille de Nonancourt) | 3 874 996 | 65,17% | 79,18% |
| ② Autres actionnaires au nominatif (institutionnels et divers) | 18 587 | 0,31% | 0,34% |
| ③ Public | 1 919 632 | 32,29% | 19,65% |
| ④ FCPE (géré via Amundi) et salariés visés à l'article L225-102 alinéa 1 du Code de Commerce | 55 729 | 0,94% | 0,83% |
| ⑤ Autodétention (porteur et nominatif) ⁽¹⁾ | 76 917 | 1,29% | - |
| TOTAL GENERAL au 31.03.2026 | 5 945 861 | 100,00% | 100,00% |

(1) Autodétention : à savoir principalement les actions acquises en vertu des articles L 22-10-62 et suivants du code de commerce (animation de marché et attribution aux salariés).

Actionnaires ayant déclaré détenir plus de 0,5% du capital ou 0,5% des droits de vote

- First Eagle Investment Management, LLC a déclaré avoir franchi le seuil de 7% du capital et de 6,94% des droits de vote, y compris (i) le fonds First Eagle Overseas Fund, (détenant, à la connaissance du Groupe plus de 9% du capital et plus de 5,5% des droits de vote) et (ii) le fonds First Eagle International Value LP (détenant, à la connaissance du Groupe plus de 0,5% du capital).
- FIL Limited (Fil international, soc. de gestion) a déclaré avoir franchi le seuil de 2,5% du capital et 2,5% des droits de vote.
- SARL ZV Holding a déclaré avoir franchi le seuil de 0,5% du capital et de 0,5% des droits de vote, et de concert avec Thierry Gillier a déclaré avoir franchi le seuil de 1% du capital et 1% des droits de vote.
- DNCA Finance a déclaré avoir franchi à la baisse le seuil de 1% du capital et avoir franchi à la baisse le seuil de 1% des droits de vote.
- BNP Paribas Asset Management Holding a déclaré avoir franchi le seuil de 1% du capital et de 0,5% des droits de vote.
- Lindsell Train a déclaré avoir franchi le seuil de 0,5% du capital.
- LBPAM a déclaré avoir franchi à la baisse le seuil de 1% du capital et 0,5% des droits de vote.

A la connaissance du Groupe, il n'existe aucun autre actionnaire ayant franchi directement ou indirectement, seul ou de concert, plus de 0,5% du capital ou des droits de vote postérieurement à l'Assemblée Générale de 2018.

4.1.4.2. Les règles applicables à la nomination et au remplacement du Directoire ainsi qu'à la modification des statuts de la société

« Article 13 des statuts

Sauf ce qui est prévu dans les présents Statuts, les règles relatives au Directoire, et notamment à sa composition, son fonctionnement et ses attributions, sont celles prévues par les dispositions légales alors applicables.

Le nombre de membres du Directoire est fixé par le Conseil de Surveillance dans le respect des dispositions légales alors applicables.

L'âge limite pour l'exercice des fonctions de membre du Directoire est fixé à soixante-quinze (75) ans et tout membre du Directoire est réputé démissionnaire d'office à l'issue de l'Assemblée Générale Ordinaire statuant sur les comptes de l'exercice au cours duquel il a atteint l'âge de soixante-quinze (75) ans.

Le Directoire est nommé pour deux (2) ans et ses fonctions prennent fin à l'issue de l'Assemblée Générale Ordinaire statuant sur les comptes de l'exercice écoulé et tenue dans l'année au cours de laquelle expire son mandat.

Tout membre du Directoire est rééligible.

En cas de vacance, le Conseil de Surveillance est tenu, dans un délai de deux (2) mois à compter de la vacance, de désigner un remplaçant ou de décider, sauf à respecter la limite légale alors applicable, la suppression du poste vacant.

a) Le Directoire se réunit aussi souvent que l'intérêt de la Société l'exige et dans tous les cas prévus par les dispositions légales alors applicables ; il doit notamment se réunir pour l'examen de toutes opérations qui exigent l'autorisation préalable du Conseil de Surveillance.

Le Directoire est convoqué par tous moyens, même verbalement, par son Président ou par deux au moins de ses membres ou, si le Directoire ne s'est pas réuni depuis quinze (15) jours calendaires au jour de la convocation, par un seul de ses membres. Les réunions ont lieu au siège social ou en tout autre lieu indiqué dans la convocation.

L'ordre du jour peut n'être arrêté qu'au moment de la réunion.

b) Pour la validité des délibérations du Directoire, les deux tiers au moins de ses membres en exercice doivent être présents ou représentés.

Pour être valables, les décisions du Directoire doivent être prises à la majorité des membres présents ou représentés.

Tout membre du Directoire peut donner mandat à un autre membre pour le représenter. Ce mandat peut être donné par tous moyens. Chaque membre présent ne peut représenter qu'un seul autre membre.

Tout membre du Directoire empêché d'assister physiquement à une réunion peut également y participer et prendre part aux délibérations par tous moyens de télécommunication, notamment par téléphone, vidéoconférence ou télécopie.

c) A la demande de l'un quelconque des membres du Directoire, toute délibération du Directoire doit être constatée par un procès-verbal reproduit sur un registre spécial. Le procès-verbal est signé par les membres ayant pris part à la délibération, mais sans que l'omission de cette formalité ne puisse en tant que telle entraîner la nullité de la délibération.

d) Le Directoire peut, le cas échéant, désigner un secrétaire à l'occasion de chacune de ses réunions, qui peut être choisi parmi ses membres ou en dehors d'eux.

e) Le Directoire peut établir un règlement intérieur précisant et complétant les modalités de son fonctionnement prévues par les présents Statuts, un tel règlement ne pouvant toutefois prendre effet qu'une fois que ses termes auront été approuvés par le Conseil de Surveillance.

Le rapport trimestriel que le Directoire doit présenter au Conseil de Surveillance en application de l'article 225-68 dernier alinéa du Code de Commerce doit porter non seulement sur la situation et la marche des affaires sociales de la Société, mais aussi sur la situation et la marche des affaires sociales de l'ensemble formé par la Société et les entités contrôlées par la Société au sens de l'article L 233-3 du Code de Commerce. Le Directoire peut aussi à tout moment présenter au Conseil de Surveillance un rapport sur toute opération particulière. »

4.1.4.3. Les pouvoirs du Directoire, en particulier l'émission ou le rachat d'action et tableau sur les délégations en matière d'augmentation du capital

Le Directoire a été autorisé à :

- Lancer un programme de rachat d'actions
- Consentir des Options d'Achat d'Actions
- Consentir des actions gratuites
- Augmenter le capital par délégation (ci-joint le détail des déclarations en matière d'augmentation de capital et émission de valeurs mobilières)

| Objet de la délégation | Nature de la valeur mobilière visée | Montant maximum autorisé par l'Assemblée Générale du 10.07.2025 | Utilisation de la délégation au 31.03.2026 |
|--|--|--|--|
| Augmentation du capital social, par émission d'actions ou de valeurs mobilières donnant accès au capital avec maintien du droit préférentiel de souscription | Actions Valeurs mobilières donnant accès au capital/attribution de titres de créances Valeurs mobilières donnant accès au capital de la société qui possède la société ou dont la société possède le capital | 10 000 000 € si actions 150 000 000 € si valeur mobilières représentatives de créances donnant accès au capital | Non |
| Augmentation du capital social de la Société par incorporation de réserves, bénéfices, primes ou autres sommes dont la capitalisation serait admise | Actions | Montant global autorisé égal au montant maximum des réserves, bénéfices, primes et/ou autres sommes à incorporer | Non |
| Augmentation du capital social, par émission d'actions ou de valeurs mobilières donnant accès au capital avec suppression du droit préférentiel de souscription | Actions Valeurs mobilières donnant accès au capital/attribution de titres de créances Valeurs mobilières donnant accès au capital de la société qui possède la société ou dont la société possède le capital | 10 000 000 € si actions 150 000 000 € si valeur mobilières représentatives de créances donnant accès au capital | Non |
| Augmentation du capital par émission d'actions ordinaires ou de toutes autres valeurs mobilières donnant accès au capital, avec suppression du droit préférentiel de souscription, dans la limite annuelle de 10% du capital, selon les modalités de détermination du prix de souscription définies par l'Assemblée Générale | Actions Valeurs mobilières donnant accès au capital | Dans la limite de 10% du capital social par an (hors émission différée) Prix d'émission au moins égal à la moyenne pondérée des cours des 20 dernières séances (décote de 5%) | Non |

| | | | |
|--|--|---|-----|
| <i>Augmentation du capital par l'émission d'actions ou de valeurs mobilières donnant accès au capital, avec suppression du droit préférentiel de souscription, dans la limite annuelle de 30% du capital, au moyen d'un placement privé réservé à des investisseurs qualifiés ou à un cercle restreint d'investisseurs</i> | Actions Valeurs mobilières donnant accès au capital | Dans la limite de 30% du capital social par an (hors émission différée) Maxi 150 000 000 € Prix d'émission fixé librement | Non |
| <i>Augmentation du capital social, dans la limite de 20% du capital, pour rémunérer des apports en nature de titres de capital ou de valeurs mobilières donnant accès au capital de sociétés tierces</i> | Actions Valeurs mobilières donnant accès au capital | Dans la limite de 20% du capital social par an | Non |
| <i>Augmentation du capital social réservée aux salariés</i> | Actions Valeurs mobilières donnant accès au capital | Maxi 10 000 000 € | Non |

4.1.4.4. Il n'y a pas d'accord conclu par la société et rentrant dans le champ de l'obligation légale de divulgation qui soit modifié ou qui prenne fin en cas de changement de contrôle de la société

Néant

4.1.4.5. Accords prévoyant des indemnités

Il n'y a pas d'accord prévoyant des indemnités pour les membres du Directoire ou les salariés s'ils démissionnent ou sont licenciés sans cause sérieuse ou si leur emploi prend fin en raison d'une offre publique (en particulier indemnités de départs abusives et parachutes dorés), si ce n'est l'engagement pris par Laurent-Perrier envers M. Stéphane Dalyac, Président du Directoire, à savoir :

- Dix-huit fois la dernière rémunération mensuelle fixe brute + variable sauf si M. Stéphane Dalyac devait entrer au service d'une autre marque de champagne, alors l'indemnité resterait égale à six fois la dernière rémunération mensuelle fixe brute
- Respect des conditions liées aux performances, à savoir atteinte de 80% du résultat opérationnel du Groupe fixé par le Conseil de Surveillance au titre de l'exercice précédent.

Le Conseil de Surveillance

Au titre de l'exercice clos le 31 mars 2026

4.1.5. Facteurs de risques

Pour assurer la pérennité de ses activités, le Groupe Laurent-Perrier doit veiller en permanence à la prévention et à la bonne maîtrise des risques auxquels il est exposé.

Dans ce cadre, le Groupe Laurent-Perrier a procédé à l'identification des différents types de risques spécifiques encourus dans l'exercice de ses activités. Des procédures et contrôles pour gérer ces risques ont été mis en œuvre ainsi que des moyens nécessaires pour en limiter l'impact financier, notamment grâce aux contrats d'assurance souscrits.

Le Groupe Laurent-Perrier a procédé à une revue des risques qui pourraient avoir un effet défavorable significatif sur son activité, sa situation financière ou ses résultats (ou sur sa capacité à réaliser ses objectifs) et considère qu'il n'y a pas d'autres risques significatifs à date hormis ceux présentés ci-dessous.

La présentation des risques du présent document d'enregistrement universel a été revue pour s'adapter à la réglementation dite « Prospectus ».

Chaque facteur de risque est décrit en expliquant de quelle manière il affecte l'émetteur. Les facteurs de risques sont présentés dans un nombre limité de catégories en fonction de leur nature. Dans chaque catégorie, les facteurs de risques les plus importants sont mentionnés en premier, après prise en compte des mesures correctives afin d'en limiter la probabilité et l'impact.

- Santé et sécurité des personnes
- Hygiène et sécurité
- Gestion des stocks
- Conformité / Qualité produit

4.1.5.4. Risques financiers

- Change, taux
- liquidité
- contrepartie
- boursiers

4.1.5.5. Risques juridiques et réglementaires

- Juridique / Risques réglementaires
- Protection des marques

4.1.5.6. Assurances

4.1.5.1. Risques liés à l'externe

• **Instabilité géopolitique et macroéconomique**

De nouvelles pratiques douanières sont susceptibles d'apparaître dans un certain nombre de zones géographiques. Les acteurs de l'industrie du vin se préparent à d'éventuelles retombées économiques et élaborent des stratégies pour en atténuer les effets. A mesure que la situation évolue, l'industrie du vin devra faire face à ces complexités pour maintenir sa stabilité, ses volumes et sa croissance.

- ➔ Le marché du champagne est potentiellement exposé aux risques géopolitiques et macroéconomiques tels que par exemple, l'évolution des réglementations, l'instabilité politique ou le changement de politique des Etats, les conflits armés, la mise en place de restrictions à l'importation, etc....

Le Groupe est attentif à l'évolution des accords commerciaux entre Etats et s'adapte en conséquence.

Le Groupe est très peu exposé au risque du marché en Ukraine et en Russie. Dans ce contexte incertain, le Groupe Laurent-Perrier poursuit avec vigilance et confiance, l'exécution de son plan d'affaires et maintient le cap de sa stratégie de valeur qui repose sur quatre piliers :

- Un métier unique dédié à la création de vins de Champagne d'exception,
- Un portefeuille de marques renommées et complémentaires,
- Un approvisionnement de qualité soutenu par une politique de partenariats solides,
- Ainsi qu'une distribution mondiale bien maîtrisée.

- ➔ La dépendance commerciale à un client ou à un marché est source d'insécurité. Le Groupe possède de nombreux importateurs et clients sérieux et solvables dans de nombreux marchés avec lesquels le Groupe entretient souvent des relations de longue date. Aucune dépendance à un secteur ou à un marché n'est à signaler. Le grand nombre de clients assure une bonne diversification des risques liés au crédit clients. Les procédures de gestion du crédit client avec blocage des commandes lorsque l'encours est dépassé permettent de limiter les risques d'impayés. Des contrats précisant exactement la responsabilité des importateurs sont signés dans chaque pays.

Enfin, pour les autres produits distribués par le Groupe, les fournisseurs garantissent contractuellement les caractéristiques des produits distribués.

L'information relative aux créances client figure au point 5.2.4.6 des comptes consolidés.

- ➔ Toutes les filiales, succursales et bureaux sont situés dans des zones considérées comme à faible risque (France, Allemagne, Grande-Bretagne, Belgique, USA, Suisse et Italie). Un reporting mensuel détaillé permet un suivi de l'activité. Des audits ou des revues semestrielles garantissent la validité des informations reçues ainsi que la conformité des opérations avec les législations locales en vigueur.

- ➔ Le Groupe a pris des mesures pour limiter l'impact de ces risques, grâce notamment à ses structures implantées localement.

• **Cyber et digital / Cyberattaque significative**

Le Groupe Laurent-Perrier dispose d'un Système d'Information (SI) centralisé, essentiel à la gestion de ses activités, couvrant notamment la production, des approvisionnements, des ventes, de la logistique, de la comptabilité et du reporting. Ce SI est administré par le Département Systèmes d'Information rattaché à la Direction Financière.

La perte de données commerciales, financières et opérationnelles pourrait avoir un impact négatif sur l'activité du Groupe. Afin de garantir l'intégrité et la disponibilité de ses systèmes, le Département Systèmes d'Information met en place des procédures rigoureuses, de sauvegarde et de restauration des données,

complétées par un plan de reprise d'activité (PRA), visant à assurer une continuité de service en cas d'incident majeur.

Dans cette optique, le Groupe a adopté des solutions technologiques afin de protéger ses infrastructures informatiques. De plus, les procédures internes de sécurité sont régulièrement mises à jour afin de s'adapter aux nouvelles menaces.

Toutefois, l'accroissement des cybermenaces, telles que les logiciels de rançon, les programmes malveillants, le phishing, les attaques ciblant la chaîne logistique ou encore la désinformation, représente un risque majeur pour les entreprises. Conscient de ces enjeux, le Groupe Laurent-Perrier poursuit le renforcement de la sécurité de ses systèmes d'information autour de cinq axes stratégiques :

- Sensibilisation et formation
- Contrôle des accès
- Maintenance et mises à jour
- Détection et réponse aux menaces
- Plan de continuité et reprise d'activité

Un programme global de renforcement des dispositifs de protection des systèmes d'information a été mis en place, traduisant l'engagement du Groupe Laurent-Perrier à préserver la sécurité et la continuité de ses opérations face aux cyber-menaces croissantes.

• **Acceptation sociale de l'alcool**

Soucieux de la qualité de ses produits, le Groupe Laurent-Perrier est également soucieux de favoriser une consommation responsable de ses produits.

Toute atteinte à la santé de ses salariés, de ses clients, du fait de la consommation abusive de ses vins pourrait générer :

- i) Des litiges vis-à-vis du Groupe par des collaborateurs ou des clients, et/ou
- ii) Une atteinte à la réputation du Groupe et de ses marques.

La stratégie de Haut de Gamme du Groupe est cohérente avec la recherche d'une consommation plus qualitative, et avec l'objectif d'une réduction des consommations à risque. Le Groupe Laurent-Perrier sensibilise régulièrement ses collaborateurs à l'importance d'une consommation responsable et raisonnable.

Enfin, une charte « Fatigue Alcool Vitesse Stupéfiants » est distribuée à tous les collaborateurs bénéficiaires d'un véhicule de fonction pour les sensibiliser à une conduite responsable en sécurité.

• **Sourcing / Rupture d'approvisionnement / Approvisionnement en raisins**

Il est important pour une Maison de champagne d'avoir un approvisionnement en raisin pérenne. La qualité et la quantité du raisin dépendent de plusieurs facteurs comme les conditions météorologiques, les maladies éventuelles, dont peut souffrir la vigne, et le développement des surfaces plantées. L'approvisionnement en raisin dans la région de Champagne est limité en raison de la superficie réglementée de production. Le Groupe s'auto-provisionne à hauteur d'environ 10%. Pour autant, il reste très confiant dans sa capacité à maintenir les surfaces sous contrat car, historiquement, le taux de renouvellement des contrats a été extrêmement élevé. Laurent-Perrier estime que le Groupe est bien approvisionné en raisin, mais ne peut pas exclure un éventuel déficit d'approvisionnement pour l'avenir. Des détails figurent aux paragraphes 1.3.1 (Réserve qualitative) et 1.4.2.2. du présent document.

Enfin, il n'est pas d'usage en Champagne d'assurer le vignoble. En ce qui concerne le Groupe Laurent-Perrier, la dispersion des parcelles amenuise considérablement tout risque, notamment climatique (gel, grêle, orages, etc..).

Les contrats ont des échéances réparties dans le temps et la grande fragmentation des vigneron livreurs permet de diversifier les risques.

Les risques liés à la disponibilité de toutes les matières premières et l'évolution du prix de l'énergie pourraient venir dégrader les marges.

• **Evolution rapide des comportements des consommateurs**

Une détection tardive ou inadaptée des nouvelles tendances de consommation pourrait se traduire par des pertes de parts de marché, des pertes de chiffre d'affaires, mais aussi une détérioration de l'image de marque.

Le champagne reste une référence mondiale, mais son avenir dépendra de sa capacité à répondre aux attentes d'un public de plus en plus attentif à la qualité, à la transparence et à l'innovation. La reconquête

des parts de marché passera par un équilibre subtil entre tradition et adaptation aux nouvelles réalités du marché.

Le Groupe Laurent-Perrier s'est toujours adapté en travaillant à travers les différents canaux de distribution, en étroite collaboration avec l'ensemble de ses clients, pour apporter les réponses les plus appropriées à l'évolution des attentes et des comportements des consommateurs.

A noter que la présence depuis très longtemps des marques du Groupe sur tous les réseaux de distribution, ainsi que la fidélité de ses clients, permettent une atténuation de ce risque.

- **Image de marque**

Dans les métiers du luxe, l'image de marque doit être protégée en priorité.

Des règles internes strictes permettent de gérer en urgence toute crise qui interviendrait sur les produits du Groupe dans le monde entier.

4.1.5.2. Risques liés à l'interne

- **Gestion des talents**

Attirer de nouveaux talents et fidéliser les compétences les plus rares est un enjeu permanent. La perte des talents et de savoir-faire, ou l'incapacité à attirer de nouveaux talents pourraient avoir des conséquences sur la pérennité de certaines connaissances ou expertises.

La gestion des talents commence dès l'arrivée au sein du Groupe avec un processus d'intégration adapté à chaque profil qui permet de créer un lien avec les équipes déjà en place et d'accompagner les nouveaux collaborateurs dans leur prise de poste.

Avant la fin de la période d'essai, un entretien avec le service des Ressources Humaines permet de recueillir les premières impressions du collaborateur sur le Groupe, son équipe.

Le Groupe, souhaitant attirer des nouveaux talents et garder ses collaborateurs les plus talentueux, a mis en place diverses mesures financières incitatives : Intéressement, participation, retraite supplémentaire, et possibilité pour les expertises les plus rares d'être associées sur le long terme. Outre ces mesures incitatives financières, le Groupe s'attache à accompagner les salariés tout au long de leur carrière en portant une attention particulière au développement des compétences avec une politique de formation dynamique. Pour les collaborateurs les plus talentueux le Groupe propose des perspectives d'évolution et un développement de carrière.

Enfin, les événements internes auxquels sont conviés les collaborateurs tels que les vœux de la Direction du Groupe, permettent de créer un sentiment d'appartenance et de se projeter dans le Groupe.

- **Organisation générale**

Les différentes fonctions et secteurs d'activité sont organisés dans le Groupe autour de 3 pôles :

- Approvisionnement et Production,
- Commercial et Développement de Marque – Relations Publiques - Communication,
- Administration – Finance.

Pour chacun de ces trois pôles, le Groupe a mis en place des définitions précises des missions avec description des responsabilités/délégations attachées.

- **Pression sur les prix**

La hausse structurelle de certains coûts de production pourrait peser négativement sur la rentabilité du Groupe, qui est exposé à des achats externes (Raisins...).

Il existe des mesures qui peuvent réduire ce risque et que le Groupe s'attache à mettre en place, comme des efforts dans la planification de la demande, la mise en place de contrats d'approvisionnement avec les fournisseurs (Par exemple : Contrat de livraison de raisins).

L'enjeu pour le Groupe est de pouvoir, dans ce contexte, maintenir ses marges.

Pour faire face à cette situation, le Groupe consacre des budgets importants à des investissements publicitaires pour renforcer son image de marque et pour renforcer sa capacité à augmenter ses prix.

- **Ethique et risques de fraude**

Ethique : Le non-respect des règles éthiques pourrait exposer le Groupe à des impacts dans plusieurs domaines : financier, réputationnel, psychologique chez certains salariés.

Le Groupe a mis en place une procédure relative au lanceur d'alerte et aux signalements.

Concernant la protection des données, le Groupe déploie son plan de conformité au RGPD, qui s'appuie sur des formations, des bonnes pratiques de protection des données et la mise en place de clauses contractuelles.

Fraude : La notoriété des vins du Groupe peut constituer une cible pour des tentatives de fraude. Conscient de l'importance croissante et réelle de sa responsabilité, le Groupe a sensibilisé ses salariés.

4.1.5.3. Risques industrie et environnement

- **Risque climatique – Réchauffement climatique – Dommages causés à l'environnement**

Si la filière Champagne a établi son bilan carbone et a pris en compte les enjeux dans les programmes de recherche pour pouvoir adapter les pratiques aux enjeux climatiques, le Groupe s'est engagé depuis de nombreuses années dans une démarche de viticulture raisonnée.

Le Groupe estime que l'augmentation des températures moyennes et l'intensification des événements météorologiques extrêmes auront des conséquences sur l'activité viticole. L'avancement des dates de vendange est une des tendances déjà constatée. Des détails sont donnés au point 1.5.2.1. du présent Document universel d'enregistrement.

Le Groupe pratique la viticulture durable en Champagne sur ses parcelles, conformément aux recommandations techniques de la branche. Le Groupe maîtrise sa production de déchets, tant liés à la production de vins que liés aux emballages des produits en favorisant le recyclage. Il cherche également à minimiser sa consommation d'eau, d'électricité et de gaz.

Le Groupe respecte la législation sur le traitement des eaux usées (station d'épuration à Tours-sur-Marne).

Enfin, les salariés concernés sont sensibilisés au respect de l'environnement.

L'ensemble de ces activités font l'objet de normes réglementaires contrôlées par :

- Le Ministère de l'Agriculture (notamment normes de plantation, durée de vieillissement des vins),
- La Direction des Douanes et des Droits indirects (notamment contrôle des entrées et des sorties des vins),
- La Direction Générale de la Concurrence, de la Consommation et de la Répression des Fraudes (notamment qualité et quantités des vins contenus dans les bouteilles).

Enfin tous les détails sur cette filière réglementée figurent au paragraphe 1.3.1. du présent Document.

Les risques potentiels pourraient être l'irrégularité des rendements, et les possibles conséquences sur la qualité et le cours du prix du raisin.

- **Perte d'un site industriel majeur / de stocks stratégiques**

Dans les métiers du Groupe Laurent-Perrier, la maîtrise des risques de production passe non seulement par la sécurité des approvisionnements mais aussi par une recherche permanente de la fiabilité des installations.

Chaque site a reçu une autorisation d'exploitation de la Préfecture, certifiant que les conditions de fonctionnement respectent l'ensemble des critères fixés par la loi et entre autres l'impact sur l'environnement et la sécurité des salariés.

Concernant les stocks de vins, les risques liés aux incendies sont limités par la nature même des stocks (bouteilles de vins) et les cas d'écroulement des caves de stockages sont extrêmement rares.

Le Groupe utilise différents sites de stockage distants géographiquement et une clause couvrant l'effondrement des caves est prévue dans le contrat d'assurance dommage. Les vins en cuve et les bouteilles habillées sont également assurés.

Le Directeur de l'Approvisionnement et de la Production peut, à travers les indicateurs de pilotage de la production des différents sites, détecter d'éventuelles anomalies et mettre en place les actions nécessaires.

Les stocks de vins sont suivis très précisément et font l'objet de déclarations mensuelles auprès des douanes. Un inventaire complet est fait à chaque clôture annuelle. Pour les stocks de matières sèches, des contrôles de qualité sont effectués et la responsabilité du fournisseur est engagée en cas de non-conformité.

• Risques liés aux enjeux RSE

Les enjeux de la filière Champagne sont nombreux :

- Le dérèglement climatique entraînant vagues de chaleur, sécheresse, inondations, orages, incendies... «la Champagne entrant dans l'univers des régions à climat tempéré »
- Les maladies de la vigne «la flavescence dorée pouvant devenir le phylloxéra du 21^{ème} siècle »
- La baisse progressive des rendements
- La pression réglementaire (Loi Egalim...)
- Les pressions sociétales et médiatiques (par exemple sur les enjeux de biodiversité, eau et pollution)
- La sensibilité croissante des consommateurs aux enjeux de consommation responsable
- Des problèmes de recrutement et de « fidélisation » de la main d'œuvre
- Les sujets de santé, sécurité, pénibilité, bien-être au travail
- L'évolution des pratiques (robotisation, adaptation des procédés, projets de polyculture)
- Etc...

Le Groupe mène de nombreuses actions et produit un rapport RSE volontaire :

- Sur le plan environnemental : stratégie environnementale pour ses parcelles du vignoble (certifications Viticulture Durable en Champagne et Haute Valeur Environnementale) comme dans les sites de production : bilan carbone, gestion des émissions de CO₂ et mesures d'adaptation, biodiversité, maîtrise des consommations d'eau et d'énergie, gestion des rejets dans l'eau, l'air et les sols, prévention, recyclage et élimination des déchets, conception écologique des habillages et emballages des bouteilles, sensibilisation des équipes (personnels travaillant dans les vignes, livreurs de raisin) à la protection de l'environnement, politique numérique responsable
- Dans le domaine social : organisation du dialogue social et accords collectifs, politiques santé/sécurité, emploi des salariés âgés, égalité homme/femme, démarche qualité de vie au travail, insertion des personnes en situation de handicap et recours aux ESAT, lutte contre les discriminations,
- Sur le plan sociétal : création d'emplois, contribution au développement local, attention aux impacts sur les populations locales (nuisances, intégration architecturales...), ancrage local (Neoma, pouvoirs publics locaux, associations...), achats responsables...

• Santé et sécurité des personnes

Le Groupe est attentif à la sécurité des personnes et à leur santé. A ce titre, le Groupe a une politique de sécurité qui vise à diminuer la criticité des risques professionnels au travers d'actions d'information, de prévention et de formation.

• Hygiène et sécurité

L'entreprise respecte le Code du travail, y compris pour les travailleurs saisonniers dans les vignes. Elle respecte les règles d'hygiène et de sécurité, contrôlées par les représentants du personnel, du CSE s'il existe, les inspecteurs du travail, le médecin du travail ainsi que les préventeurs des services de santé au travail. Le plan de prévention des risques ainsi que les consignes de sécurité permettent de limiter et de contrôler les zones dangereuses. Les installations industrielles font également l'objet d'autorisations d'exploiter délivrées par les autorités compétentes. Les assurances prises sur les bâtiments, ainsi que les garanties décennales protègent contre les risques de malfaçon ou les dégâts pouvant affecter l'activité de l'entreprise. Pour les voyages à l'étranger, les salariés sont couverts par des assurances adéquates. Une charte « fatigue, alcool, vitesse, stupéfiants » est remise à tous les collaborateurs bénéficiaires d'un véhicule de fonction pour les sensibiliser à une conduite en sécurité. Un rappel de ces bonnes pratiques est fait régulièrement.

Les collaborateurs du vignoble reçoivent et signent à leur arrivée, des fiches de poste décrivant les risques liés à chaque tâche et les mesures de sécurité à respecter.

Le personnel affecté à la production reçoit un livret d'accueil dans lequel figurent notamment les règles relatives à la sûreté des locaux, aux mesures en faveur de l'environnement, les conduites à tenir pour travailler et circuler en toute sécurité.

• Gestion des stocks

En Champagne, la gestion des stocks constitue une variable très importante, car ces derniers sont à rotation lente en raison même du processus d'élaboration et des contraintes imposées par la filière.

Le Groupe a mis en place des processus de gestion, suivi et contrôle pour ses stocks.

Les transports sont sous traités à des entreprises reconnues, ayant des assurances adéquates. Le Groupe contracte en plus des assurances pour éviter toute perte financière liée au transport de ses produits.

- **Problèmes de qualité produit**

Des contrôles qualité sont effectués systématiquement lors des différentes étapes de production. Les contrôles faits par le laboratoire et les dégustations assurent un suivi rigoureux de la qualité des vins. Les règles très strictes de l'A.O.C. Champagne permettent également de garantir un excellent niveau de qualité.

Laurent-Perrier a obtenu le certificat d'Opérateur Economique Agréé, qui est une garantie donnée par les douanes que toutes les procédures de production et de vente à l'exportation sont maîtrisées avec un niveau élevé de sécurité. Ce certificat permet de garantir et faciliter les expéditions export, notamment vers les marchés hors Union Européenne.

4.1.5.4. Risques financiers

- **Risques de change**

Suivant le contexte de change, le Groupe peut utiliser des instruments financiers dérivés pour gérer et couvrir opérationnellement les risques de variation de taux de change. Le Groupe n'utilise pas d'instruments dérivés à des fins spéculatives.

Le Groupe dispose de prévisions de flux de trésorerie en devises qui sont actualisées tous les mois. La politique de gestion du risque de change consiste à couvrir ces flux, avec pour cible le respect des taux de change budgétés. Le Groupe dispose d'outils informatiques spécialisés qui permettent de suivre les mouvements de trésorerie journaliers, d'établir des prévisions et qui sert de base au reporting mensuel.

Les instruments dérivés détenus par le Groupe et, qualifiés comptablement de couverture au sens de la norme IAS 39, sont en majorité des achats et ventes à terme fermes de devises.

Il n'existe pas de couverture de change au 31 mars 2026, le Groupe ne détenant pas de contrat de vente à terme de devises.

Les informations relatives au risque de change figurent au point 5.2.4.14 des comptes consolidés.

- **Risques de taux**

Au 31 mars 2026, l'endettement du Groupe est constitué à 39% par des emprunts à taux variable (indexés sur l'Euribor 3 mois). Le Groupe utilise des instruments financiers dérivés pour gérer et couvrir opérationnellement les risques de variation des taux d'intérêts. Le Groupe adopte une politique prudente de couverture du risque de taux et n'utilise pas d'instruments dérivés à des fins spéculatives.

Le Groupe dispose de prévisions d'endettement qui sont actualisées tous les mois par le responsable trésorerie rattaché à la Direction Financière.

La politique de couverture du Groupe consiste principalement à contracter des contrats de swap sur des durées de l'ordre de 3 ans. Le Groupe détient au 31 mars 2026 des instruments financiers de couverture de risque de taux.

Les informations relatives au risque de taux figurent au point 5.2.4.14. des comptes.

- **Risques de liquidité et de covenants**

Les mesures prises par le Groupe dans ce domaine sont décrites au point 5.2.4.12. du présent document d'enregistrement universel.

La politique du Groupe pour ses covenants bancaires est de négocier des clauses de « revoir » et non d'exigibilité en cas de dépassement des ratios financiers. Pour les emprunts obligataires souscrits, une majoration de 0,5% du taux est prévue en cas de non-respect des covenants.

Le risque de liquidité fait l'objet d'un suivi permanent avec nos partenaires bancaires et nous apparaît modéré en raison du soutien continu de nos banques.

Le Groupe a procédé à une revue spécifique de son risque de liquidité et elle considère être en mesure de faire face à ses échéances.

Les informations relatives à l'endettement et trésorerie et au risque de liquidité figurent aux points 5.2.4.11., 5.2.4.12. et 5.2.4.24. (Engagements et passifs éventuels avec covenants) des comptes consolidés.

- **Risques de contrepartie**

Les mesures prises par le Groupe dans ce domaine sont décrites au point 5.2.4.13. du présent Document d'Enregistrement Universel.

Les lignes de bilan pouvant exposer le Groupe au risque de contrepartie sont principalement les créances clients, la trésorerie et les équivalents de trésorerie et les instruments dérivés.

Le risque de contrepartie concernant les créances clients est limité du fait du grand nombre de clients et de leur dispersion géographique en France et à l'étranger. Le risque maximum, correspondant à l'encours total du poste clients après prise en compte des garanties et pertes de valeurs enregistrées, s'élève à 57,57 millions d'euros à la clôture et est détaillé en note 5.2.4.6. Créances Clients.

Le risque de contrepartie concernant la trésorerie, les équivalents de trésorerie et les instruments financiers de couverture est également limité par la qualité des contreparties en question qui sont exclusivement des établissements financiers de réputation internationale. L'encours de trésorerie s'élève à 54,31 millions d'euros au 31 mars 2026 et correspond à la valeur nette comptable de l'ensemble de ces éléments.

Le risque de contrepartie maximum sur les autres actifs financiers du Groupe s'élève à 17,53 millions d'euros et correspond essentiellement à des créances sur l'état (TVA), à des avances sur commandes en cours et à des charges constatées d'avance.

- **Risques boursiers**

Des règles internes sont également en place pour respecter les directives énoncées par l'AMF pour les sociétés cotées : transparence de l'information, délais de publication des résultats, gouvernance de l'entreprise, risque de délit d'initiés... Le Groupe organise des réunions semestrielles avec les analystes et rencontre les investisseurs pour expliquer ses performances et sa stratégie.

La maîtrise des risques financiers requiert un contrôle strict des investissements ainsi qu'une gestion financière et comptable rigoureuse.

La Société détient des actions propres, soumises à la fluctuation du cours de Bourse. Dans le cas où le cours de Bourse serait inférieur à la valeur comptable de ces actions propres, une provision pour dépréciation serait passée dans les comptes sociaux (chapitre 5.4. - note 3).

4.1.5.5. Risques juridiques et réglementaires

- **Juridique / Risques règlementaires**

Le Département juridique gère les questions juridiques et veille à l'application des réglementations en vigueur. Le Département juridique supervise le secrétariat juridique des filiales du Groupe. La propriété intellectuelle et industrielle est un enjeu majeur pour le Groupe. Elle est rigoureusement suivie et mise à jour en interne et avec le soutien de Cabinets extérieurs.

Les réglementations applicables figurent aux paragraphes 1.3.4 et 3.1.1. du présent Document d'enregistrement universel.

A la connaissance du Groupe, il n'existe en suspens ou sous forme de menace, aucune procédure gouvernementale, judiciaire ou d'arbitrage qui pourrait avoir ou a eu récemment des effets significatifs sur la situation financière ou la rentabilité du Groupe.

Il n'existe pas d'autre procédure gouvernementale, judiciaire ou d'arbitrage, y compris toute procédure dont le Groupe a connaissance, qui est en suspens ou dont le Groupe est menacé, susceptible d'avoir ou ayant eu au cours des 12 derniers mois des effets significatifs sur la situation financière ou la rentabilité de la société et/ou du Groupe.

Le montant de la dotation aux provisions figure dans le tableau Dotation (Point 5.2.4.10. des comptes consolidés).

Le Groupe est respectueux de la législation en vigueur, comme par exemple celle en termes d'étiquetage pour assurer une bonne information du consommateur.

Enfin, une procédure de gestion de crise est en place avec l'aide d'un cabinet extérieur afin de pouvoir réagir efficacement et rapidement en cas de risque avéré.

- **Protection des marques**

Les marques du Groupe sont déposées et des procédures spécifiques sont en place pour garantir le renouvellement des dépôts dans les délais légaux. Des cabinets spécialisés surveillent les risques de copies et alertent et conseillent sur les démarches à suivre.

4.1.5.6. Assurances

Les sociétés du Groupe Laurent-Perrier sont assurées dans le cadre de polices « groupe ». Les couvertures et les limites de garanties sont conformes à celles de groupes de même taille et de même activité. Ces polices couvrent les risques de :

Responsabilité civile exploitation et après livraison

Ce contrat garantit tous les dommages corporels, matériels et immatériels causés aux tiers et consécutifs à l'exploitation, la distribution et la vente des produits, sous réserve de limitations propres à chacune des garanties comprises dans les contrats.

Responsabilité civile exploitation : 15 500 000 €, tous dommages corporels, matériels, immatériels confondus.

Responsabilité civile après livraison : 15 500 000 €, tous dommages corporels, matériels, immatériels confondus.

Couverture internationale : Responsabilité civile Exploitation et après livraison

Libre de prestation de service : Allemagne, Belgique et Italie

Police locale intégrée : Suisse et Royaume Uni

Police locale non intégrée (Intervention en différence de limites et de conditions DIC/DIL) : Royaume-Uni

Dommages aux biens (bâtiments, installations, stocks, système d'information, bris de machines...)

Ce contrat garantit les dommages causés aux biens sur la base d'événements (Comme notamment incendie et risques spéciaux, catastrophes naturelles, bris de bouteilles, vol, dommages électriques, pertes de liquides...), capitaux et franchises prédéfinis ainsi que les frais supplémentaires d'exploitation pour une période d'indemnisation de 18 mois. Les marchandises sont assurées en libre prestation de services pour la Belgique et en différence de limites et en différence de garanties pour les filiales étrangères situées en Allemagne, Suisse, États-Unis, Grande-Bretagne et Italie.

Les garanties ont été étendues aux marchandises se situant auprès du logisticien situé à Singapour toujours en différence de limites et en différence de garanties du contrat local en place.

Montants garantis :

Dommages directs : 724 428 502 €

Frais supplémentaires : 2 000 000 €,

(Sous réserve de limitations propres à chacune des garanties comprises dans les contrats).

On entend par « frais supplémentaires » l'excédent du total des frais engagés par l'assuré pendant la période d'indemnisation afin de poursuivre ses activités sur le total des frais qu'aurait entraîné normalement l'exploitation de l'Entreprise pendant la même période, en l'absence de sinistre.

Sont notamment pris en compte les « Frais supplémentaires » suivants :

- Sous-traitance
- Frais de personnel supplémentaire provoqués par les besoins accrus consécutifs à un sinistre
- Location de locaux de remplacement
- Location de matériels
- Frais de fournitures de bureaux supplémentaires
- Frais supplémentaires de communication
- Frais d'entretien des locaux provisoires
- Frais de chauffage, éclairage des locaux
- Frais supplémentaires de publicité, information de la clientèle, soit par voie de presse, soit par voie directe.

Le contrat comprend une Limitation Contractuelle d'Indemnité d'un montant de 150 000 000 €.

Multirisque Professionnelle

Ce contrat garantit les bureaux du 27, rue du Faubourg St Honoré 75008 PARIS.

Auto-mission

Ce contrat garantit les dommages survenus lors des déplacements occasionnels des salariés du Groupe avec leurs véhicules personnels.

Forfait kilométrique annuel : 50.000 Kms

Plafond de garanties : 80 000 € pour les véhicules 4 roues et 15.000 € pour les véhicules 2 ou 3 roues.

(Franchises de 300 € en vol, incendie, dommages et bris de glaces sans franchise).

Flotte automobile

Ce contrat garantit tous les dommages matériels subis par la flotte de véhicules ainsi que les dommages matériels et corporels causés aux tiers par ladite flotte de véhicules.

Responsabilité civile des dirigeants

Ce contrat garantit les dirigeants de droit et de fait contre un sinistre résultant de toute réclamation introduite à leur encontre et mettant en jeu leur responsabilité civile personnelle ou solidaire et imputable à toute faute professionnelle, réelle ou alléguée commise dans l'exercice de leurs fonctions.

- Une faute de gestion, commise par imprudence, négligence, erreur, omission et déclaration inexacte ;
- Tout manquement aux obligations légales et réglementaires.

Tous risques informatiques

Ce contrat garantit le matériel informatique fixe et portable selon une liste annuellement mise à jour par le Groupe.

Limites de garantie pour matériel fixe : 216 000 €

Limites de garantie pour matériel portable : 133 600 €

Individuelle accident

Ce contrat garantit les salariés dénommés du Groupe à l'occasion de déplacements professionnels (assistance, rapatriement, capitaux décès et invalidité).

Garantie Décès/Invalidité :

Cadres dénommés garantis pour 450 000 €.

Cadres dénommés garantis pour 300 000 €.

10 collaborateurs garantis pour 153 000 €.

Garantie Assistance/rapatriement :

Frais médicaux à l'étranger : illimité

Garantie Rançon/Kidnapping

Quatre collaborateurs dénommés sont actuellement couverts par une police Individuelle Accident Expatrié.

Marchandises transportées

Ce contrat couvre :

- Le transport de marchandises (champagne, achats alcools et vins) confiés à des transporteurs,
- Le transport du moût de raisin pendant la période des vendanges.

Territorialité : France, Belgique, Allemagne, Suisse, Angleterre, Italie, et Flux USA

Les transports inter-filiales et inter-sites sont garantis.

Les moyens de transport garantis sont terrestres, maritimes et aériens.

Tous risques objets d'art

Ce contrat a pour objet d'apporter une couverture pour les objets d'art et autres biens de valeur.

Risques Environnementaux (RC Pollution)

Ce contrat a pour objet d'apporter une couverture en risques environnementaux et notamment les atteintes à l'environnement trouvant leur origine dans l'enceinte des sites assurés.

Les garanties sont mises en jeu principalement pour :

- Les atteintes à l'environnement soudaines et accidentelles ainsi que graduelles
- Les dommages aux espèces naturelles et protégées, les dommages causés aux sols et aux eaux (en conformité avec l'article 2 de la directive 2004/35/CE du parlement Européen et du Conseil et repris dans la loi de 2008-757 du 1^{er} août 2008), les atteintes à la bio diversité
- Les frais de dépollution et les frais de décontamination
- Les frais de prévention

Montant garanti en RC atteinte à l'environnement : 5 000 000 €

dont dommages matériels et immatériels : 3 000 000 €

Les sites garantis sont : Champagne Laurent-Perrier Tours sur Marne, Champagne Laurent-Perrier Châlons-en-Champagne, Champagne De Castellane, François Daumale, Château Malakoff, Grands Vignobles de Champagne, Société A.S. (Champagne Salon et Delamotte).

Les primes payées aux compagnies d'assurances pour les différentes polices s'élèvent à environ 513.713€ TTC par an (hors régularisations).

Le Groupe considère qu'il n'est pas nécessaire d'externaliser la couverture des risques suivants:

- Les produits du Groupe ne sont pas assurables et leur remplacement reste donc à la charge du Groupe dans le cadre du fonctionnement de la police responsabilité civile ;

- Les stocks de vins ne sont pas assurés en totalité ; le Groupe considère que le risque de vol, d'incendie ou tout autre sur les vins en caves est limité et qu'il est impossible qu'un sinistre affecte la totalité de ce stock ; toutefois une garantie « effondrement des caves » a été prise, couvrant les caves elles-mêmes et les marchandises qui y sont stockées ;
- Le risque « perte d'exploitation » n'est pas couvert. Par contre, une assurance des frais supplémentaires a été souscrite afin de garantir le remboursement des frais à exposer à la suite d'un sinistre couvert dans le cadre de l'assurance « dommages aux biens ». Il est également prévu que les vins en bouteilles habillées soient indemnisés en prix de vente ;
- Le vignoble n'est pas couvert, car la dispersion des parcelles sur l'ensemble de la région champenoise amenuise considérablement tous risques.

Le Groupe gère avec la plus grande prudence ses crédits aux clients et il n'a pas jugé utile de souscrire un contrat d'assurance-crédit sur l'ensemble de sa clientèle.

Les expéditions de marchandises hors de France sont assurées directement par les clients et leurs prestataires.

La Société a recours à un courtier qui fait appel aux grandes compagnies d'assurance ; environ 10 compagnies interviennent ainsi sur nos différents contrats comme assureur principal ou comme co-assureur.

4.2. RAPPORT DES COMMISSAIRES AUX COMPTES SUR LE GOUVERNEMENT D'ENTREPRISE

Le Rapport des Commissaires aux Comptes sur le Gouvernement d'Entreprise est inclus dans le rapport qui figure au paragraphe 5.6 du présent Document d'Enregistrement Universel.

5.

PATRIMOINE, SITUATION FINANCIERE ET RESULTAT

En application de l'article 19 du règlement UE n° 2017/1129, les informations suivantes sont incluses par référence dans le présent Document d'Enregistrement Universel :

- Les comptes consolidés de l'exercice clos le 31 mars 2024, ainsi que le rapport des commissaires aux comptes y afférent présentés respectivement en pages 108, 149 à 158 du Document d'Enregistrement Universel D.24-0489 déposé auprès de l'AMF le 13 juin 2024.
- Les comptes consolidés de l'exercice clos le 31 mars 2025, ainsi que le rapport des commissaires aux comptes y afférent présentés respectivement en pages 108, 140 à 149 du Document d'Enregistrement Universel D.25-0454 déposé auprès de l'AMF le 12 juin 2025.

5.1. COMPTES CONSOLIDES AU 31 MARS 2025 ET 2026

Compte de Résultat consolidé

| <i>en millions d'euros (sauf résultat par action)</i> | Notes | 2025-2026 | 2024-2025 |
|--|----------|-----------|-----------|
| Chiffre d'affaires | 5.2.4.18 | 303,76 | 294,43 |
| Coût des ventes | | - 131,69 | - 125,06 |
| Marge brute | | 172,07 | 169,37 |
| Charges/produits d'exploitation nets* | 5.2.4.19 | -0,92 | - 0,17 |
| Charges commerciales | | -70,34 | - 69,14 |
| Charges administratives | | -24,82 | - 24,39 |
| Résultat opérationnel courant | | 75,98 | 75,67 |
| Autres produits opérationnels | 5.2.4.21 | 0,18 | 0,25 |
| Autres charges opérationnelles | 5.2.4.21 | - 0,09 | - 1,54 |
| Résultat opérationnel | | 76,07 | 74,38 |
| Produits financiers | | 0,95 | 1,88 |
| Coût de la dette financière brute | | - 9,33 | - 11,10 |
| Autres charges financières | | - 0,96 | - 0,85 |
| Résultat financier | 5.2.4.22 | -9,33 | -10,07 |
| Impôt sur le résultat | 5.2.4.23 | - 16,86 | - 16,56 |
| Quote-part de résultat dans les entreprises associées | | 0,00 | 0,02 |
| Résultat net | | 49,88 | 47,77 |
| Dont attribuable : | | | |
| - aux intérêts ne conférant pas le contrôle | | 0,34 | 0,36 |
| - au Groupe | | 49,54 | 47,41 |
| Résultat net, part du Groupe par action (en euros) | | 8,45 | 8,02 |
| Nombre d'actions en circulation | | 5 860 687 | 5 909 062 |
| Résultat net, part du Groupe par actions après dilution (en euros) | | 8,43 | 8,00 |
| Nombre d'actions diluées | | 5 880 404 | 5 929 476 |

Etat du résultat global

| | | | |
|---|--|--------------|--------------|
| Bénéfice de la période | | 49,88 | 47,77 |
| <i>Eléments non reclassables en compte de résultat :</i> | | | |
| Réévaluation des terres à vignes | | 3,32 | 2,52 |
| Effet d'impôt | | -0,86 | -0,65 |
| Ecart actuariels sur les régimes à prestations définies | | 1,45 | -2,58 |
| Effet d'impôt | | <u>-0,37</u> | <u>0,67</u> |
| | | 3,54 | -0,04 |
| <i>Eléments destinés à être reclassés en compte de résultat :</i> | | | |
| Réévaluation des instruments dérivés de couverture | | 1,40 | -0,12 |
| Effet d'impôt | | -0,36 | 0,03 |
| | | 1,04 | -0,09 |
| Ecart de conversion | | -0,14 | 0,32 |
| Autres éléments du résultat global au titre de la période, nets d'impôt | | 4,44 | 0,19 |
| | | | |
| Total des gains et pertes reconnus pour la période | | 54,32 | 47,97 |
| Dont attribuable aux intérêts ne conférant pas le contrôle | | 0,34 | 0,36 |
| Dont attribuable au Groupe | | 53,98 | 47,61 |

Bilan consolidé

| <i>en millions d'euros</i> | Notes | Au 31 mars 2026 | Au 31 mars 2025 |
|--|----------|--------------------|--------------------|
| ACTIF | | | |
| <i>Goodwill</i> | 5.2.4.1 | 26,00 | 26,00 |
| Immobilisations incorporelles | 5.2.4.2 | 4,00 | 3,71 |
| Immobilisations corporelles | 5.2.4.3 | 237,55 | 232,57 |
| Participation dans les entreprises associées | | 0,10 | 0,10 |
| Actifs financiers non courants | 5.2.4.4 | 2,74 | 2,75 |
| Actif d'impôt différé | | 1,09 | 0,99 |
| Actifs non courants | | 271,47 | 266,12 |
| Stocks et en-cours | 5.2.4.5 | 701,24 | 679,29 |
| Créances clients | 5.2.4.6 | 57,57 | 54,02 |
| Autres actifs | 5.2.4.7 | 17,53 | 22,63 |
| Trésorerie et équivalents de trésorerie | 5.2.4.11 | 54,31 | 56,89 |
| Actifs courants | | 830,65 | 812,82 |
| TOTAL DE L'ACTIF | | 1 102,12 | 1 078,94 |

| <i>en millions d'euros</i> | Notes | Au 31 mars 2026 | Au 31 mars 2025 |
|--|----------|--------------------|--------------------|
| CAPITAUX PROPRES | | | |
| Capital | 5.2.4.9 | 22,59 | 22,59 |
| Réserves liées au capital | | 22,74 | 22,74 |
| Réserve de réévaluation | | 57,94 | 54,39 |
| Autres réserves | | 516,72 | 480,83 |
| Ecart de conversion | | -0,79 | -0,65 |
| Résultat part du groupe | | 49,54 | 47,41 |
| Total des capitaux propres attribuables au Groupe | | 668,75 | 627,31 |
| Intérêts ne conférant pas le contrôle | | 3,23 | 3,58 |
| Total des capitaux propres | | 671,97 | 630,89 |
| PASSIF | | | |
| Provisions pour risques et charges | 5.2.4.10 | 22,17 | 25,74 |
| Dettes financières non courantes | 5.2.4.11 | 253,97 | 238,94 |
| Autres dettes non courantes | 5.2.4.15 | 5,33 | 4,95 |
| Passifs d'impôt différé | 5.2.4.17 | 29,29 | 26,84 |
| Passifs non courants | | 310,75 | 296,47 |
| Dettes financières courantes | 5.2.4.11 | 2,94 | 33,17 |
| Fournisseurs | | 95,50 | 97,31 |
| Dettes fiscales et sociales | | 17,19 | 15,50 |
| Autre dettes | | 3,76 | 5,60 |
| Passifs courants | | 119,39 | 151,58 |
| TOTAL DU PASSIF | | 430,14 | 448,05 |
| TOTAL DU PASSIF ET DES CAPITAUX PROPRES | | 1 102,12 | 1 078,94 |

Tableau des flux de trésorerie consolidés

| <i>en millions d'euros</i> | 2025-2026 | 2024-2025 |
|---|---------------|---------------|
| FLUX DE TRESORERIE LIES A L'ACTIVITE | | |
| Résultat net des sociétés intégrées | 49,88 | 47,77 |
| Dotations nettes aux amortissements et provisions | 5,78 | 9,02 |
| Charges et produits sans incidence sur la trésorerie | 0,81 | 0,86 |
| (Plus) Moins-value de cession, nettes d'impôt | -0,21 | -0,11 |
| Capacité d'autofinancement après impôt | 56,26 | 57,55 |
| Charge d'impôt (y compris impôt différé) | 16,86 | 16,56 |
| Capacité d'autofinancement avant impôt | 73,12 | 74,11 |
| Impôt payé | -16,41 | -16,47 |
| Variation du besoin en fonds de roulement lié à l'activité | | |
| - Stocks et encours | -21,95 | -35,00 |
| - Créances clients | -4,20 | -12,41 |
| - Fournisseurs | -0,30 | -4,89 |
| - Autres créances et autres dettes | 5,93 | -5,06 |
| Flux nets de trésorerie générés par l'activité (A) | 36,19 | 0,28 |
| FLUX DE TRESORERIE LIES AUX OPERATIONS D'INVESTISSEMENT | | |
| Acquisition d'immobilisation incorporelles et corporelles | -10,49 | -13,36 |
| Cession d'immobilisations incorporelles et corporelles | 0,12 | 0,14 |
| Variation nette des autres immobilisations financières | 0,00 | 0,23 |
| Autres flux liés aux opérations d'investissement | -0,77 | 1,54 |
| Flux nets de trésorerie liés aux opérations d'investissement (B) | -11,15 | -11,45 |
| FLUX DE TRESORERIE LIES AUX OPERATIONS DE FINANCEMENT | | |
| Dividendes mis en paiements au cours de l'exercice | -12,31 | -12,43 |
| Dividendes versés aux minoritaires | -0,28 | -0,41 |
| Vente (Rachat) d'actions propres | 0,00 | -5,57 |
| Augmentation de capital | -0,08 | 0,00 |
| Incidence des variations de périmètre | -0,55 | 0,00 |
| Emission d'emprunts | 16,93 | 107,28 |
| Remboursement d'emprunts | -31,82 | -71,88 |
| Flux nets de trésorerie liés aux opérations de financement (C) | -28,11 | 16,99 |
| VARIATION NETTE DE LA TRESORERIE (A+B+C) | -3,06 | 5,82 |
| Trésorerie nette en début de période | 56,62 | 50,51 |
| Incidence des variations de cours de devises | -0,14 | 0,29 |
| TRESORERIE NETTE A LA FIN DE LA PERIODE | 53,40 | 56,62 |
| Trésorerie et équivalents de trésorerie | 54,31 | 56,89 |
| Découverts bancaires | -0,90 | -0,26 |
| TRESORERIE NETTE | 53,40 | 56,62 |

Tableau de variation des capitaux propres consolidés

| <i>en millions d'euros</i> | Capital | Réserves liées au capital | Réserve de réévaluation | Actions propres | Réserves consolidées | Ecart de conversion | Total part du Groupe | Minoritaires | Total |
|------------------------------------|---------|---------------------------|-------------------------|-----------------|----------------------|---------------------|----------------------|--------------|--------|
| Au 31 mars 2024 | 22,59 | 22,74 | 52,68 | -9,18 | 509,75 | -0,97 | 597,61 | 3,63 | 601,24 |
| Autres éléments du résultat global | - | - | 1,71 | - | -1,84 | 0,32 | 0,19 | - | 0,19 |
| Résultat 2024-2025 | - | - | - | - | 47,41 | - | 47,41 | 0,36 | 47,77 |
| Résultat global de la période | - | - | 1,71 | - | 45,57 | 0,32 | 47,61 | 0,36 | 47,97 |
| Vente (Rachat) d'actions propres | - | - | - | -5,48 | - | - | -5,48 | - | -5,48 |
| Dividendes versés | - | - | - | - | -12,43 | - | -12,43 | -0,41 | -12,84 |
| Autres variations | - | - | - | - | 0,01 | - | 0,01 | - | 0,01 |
| Au 31 mars 2025 | 22,59 | 22,74 | 54,39 | -14,66 | 542,90 | -0,65 | 627,31 | 3,58 | 630,89 |
| Autres éléments du résultat global | - | - | 3,55 | - | 1,03 | -0,14 | 4,44 | - | 4,44 |
| Résultat 2025-2026 | - | - | - | - | 49,54 | - | 49,54 | 0,34 | 49,88 |
| Résultat global de la période | - | - | 3,55 | - | 50,57 | -0,14 | 53,98 | 0,34 | 54,32 |
| Vente (Rachat) d'actions propres | - | - | - | -0,12 | - | - | -0,12 | - | -0,12 |
| Dividendes versés | - | - | - | - | -12,31 | - | -12,31 | -0,28 | -12,59 |
| Autres variations | - | - | - | - | -0,12 | - | -0,12 | -0,42 | -0,53 |
| Au 31 mars 2026 | 22,59 | 22,74 | 57,94 | -14,78 | 581,05 | -0,79 | 668,75 | 3,23 | 671,97 |

5.2. NOTES ANNEXES AUX ETATS FINANCIERS CONSOLIDES

Les montants sont exprimés en millions d'euros sauf mention contraire.

5.2.1. Informations générales

Le Groupe Laurent-Perrier exerce sa principale activité dans la production et la vente des vins de Champagne sous quatre marques principales, du milieu au haut de gamme.

Laurent-Perrier S.A. (Siège social : 32, avenue de Champagne 51150 Tours sur Marne et N° de SIRET 335 680 096 00021) est une société anonyme à Directoire et Conseil de Surveillance, cotée à EnterNext Paris, filiale d'Euronext.

Les états financiers consolidés du Groupe Laurent-Perrier pour l'exercice clos le 31 mars 2026 ont été arrêtés par le Directoire du 27 mai 2026 et seront soumis à l'approbation de l'Assemblée Générale du 16 juillet 2026.

5.2.2. Principes comptables

Les principales méthodes comptables appliquées lors de la préparation des états financiers consolidés sont exposées ci-après.

5.2.2.1. Référentiel comptable retenu

Les états financiers du Groupe Laurent-Perrier sont préparés en conformité avec les International Financial Reporting Standards (IFRS) telles qu'approuvées par l'Union européenne et applicables au 31 mars 2026 et disponibles sur le site internet de la Commission européenne (<http://ec.europa.eu/>).

Les états financiers consolidés au 31 mars 2026 sont établis suivant les principes et méthodes comptables identiques à ceux appliqués au 31 mars 2025. Les normes et interprétations non encore publiées par l'IASB, ou publiées par l'IASB mais non encore approuvées par le Comité de la Réglementation comptable à la date de clôture de l'exercice ne sont pas pris en compte.

En matière d'engagements de retraite et autres avantages du personnel, le Groupe applique au sein de ses comptes consolidés clos le 31 mars 2026, la modification de la méthode d'évaluation préconisée par l'IFRIC pour les comptes établis selon les normes IFRS (IAS 19) et suivant l'avis de l'ANC du 5 novembre 2021 qui adapte la recommandation n°2013-02 du 7 novembre 2013. (Note § 5.2.2.20)

Normes, interprétations et amendements applicables par anticipation sur option

Les normes, amendements et interprétations adoptés par l'Union européenne dont l'application n'est pas obligatoire aux exercices ouverts à compter du 1er avril 2025 sont les suivants :

- Amendements IFRS 9 et IFRS 7 – Contrats faisant référence à l'électricité produite à partir de sources naturelles
- Amendements IFRS 9 et IFRS 7 – Classement et évaluation des instruments financiers
- IFRS 18 – Présentation et informations à fournir dans les états financiers.
- IFRS 19 - Informations à fournir par les filiales sans obligation d'information publique
- Modifications d'IAS 21 – conversion dans une devise de présentation hyperinflationniste

Le Groupe n'a pas appliqué par anticipation les normes, interprétations et amendements dont l'application n'est pas obligatoire au 31 mars 2026 ou qui n'ont pas encore été adoptés par l'Union Européenne.

5.2.2.2. Bases d'évaluation

Les états financiers sont préparés selon le principe du coût historique, à l'exception des terres à vignes, des récoltes vendangées par Laurent-Perrier et de certaines catégories d'instruments financiers, qui sont évaluées à leur juste valeur.

Les valeurs comptables des actifs et des passifs reconnus au bilan et qui font l'objet d'une couverture sont ajustées pour tenir compte des variations de juste valeur des risques couverts.

5.2.2.3. Utilisation d'estimations et d'hypothèses

La préparation des états financiers nécessite que la direction du Groupe procède à des estimations et retienne certaines hypothèses qui ont une incidence sur les montants d'actifs et de passifs inscrits au bilan consolidé,

les informations relatives à ces actifs et passifs, les montants de charges et produits apparaissant au compte de résultat et les engagements relatifs à la période arrêtée. Les montants réels pourraient ultérieurement être différents des estimations ainsi retenues.

Ces hypothèses concernent principalement :

- Les tests de dépréciation du Goodwill (hypothèses décrites au § 5.2.2.11) ;
- Les provisions pour passifs sociaux (hypothèses décrites au § 5.2.2.20) ;
- Les charges sur les stocks options (§ 5.2.2.19) ;
- La comptabilisation des instruments financiers à la juste valeur (§ 5.2.2.24) ;
- La réévaluation des terres à vignes (§ 5.2.2.10).

5.2.2.4. Prise en compte des risques relatifs au changement climatique

L'exposition actuelle du Groupe aux conséquences du changement climatique est limitée. Par conséquent, à ce stade, les impacts du changement climatique sur les états financiers sont peu significatifs.

En outre, le résultat opérationnel courant pourra être impacté à court, moyen et long terme à travers l'évolution du prix des matières premières, des coûts de production, de transport et de distribution.

Les effets à court terme ont été intégrés dans les prévisions sur la base desquelles sont réalisés les tests de dépréciation des actifs incorporels à durée de vie indéfinie. Les effets de ces changements à long terme ne sont pas chiffrables à ce stade.

5.2.2.5. Méthodes de consolidation

Les filiales sont toutes les entités pour lesquelles le Groupe a le pouvoir de diriger les politiques financières et opérationnelles, pouvoir s'accompagnant généralement de la détention de plus de la moitié des droits de vote. Les droits de vote potentiels sont pris en compte lors de l'évaluation du contrôle exercé par le Groupe sur une autre entité lorsqu'ils découlent d'instruments susceptibles d'être exercés ou convertis au moment de cette évaluation.

Les filiales sont consolidées par intégration globale à compter de la date à laquelle le contrôle est transféré au Groupe. Elles sont déconsolidées à compter de la date à laquelle le contrôle cesse d'être exercé.

Les transactions, les soldes et les profits internes sur les opérations entre sociétés du groupe sont éliminés.

Les pertes sont également éliminées pour les actifs cédés à l'intérieur du groupe ; elles sont alors considérées comme un indicateur de perte de valeur.

Les entreprises associées sont toutes les entités dont le Groupe ne détient pas le contrôle, mais sur lesquelles il exerce une influence notable qui s'accompagne généralement d'une participation comprise entre 20 % et 50 % des droits de vote. Les participations dans les entreprises associées sont comptabilisées selon la méthode de la mise en équivalence et initialement comptabilisées à leur coût. La participation du Groupe dans les entreprises associées comprend le goodwill (net de tout cumul de pertes de valeur) identifié lors de l'acquisition.

Les profits internes sur les transactions entre le Groupe et ses entreprises associées sont éliminés en proportion de la participation du Groupe dans les entreprises associées. Les pertes internes sont également éliminées, à moins que la transaction n'indique une perte de valeur.

Les méthodes comptables des filiales et des entreprises associées ont été modifiées lorsque nécessaire afin d'être alignées sur celles adoptées par le Groupe.

Les comptes consolidés sont établis à partir des comptes annuels arrêtés au 31 mars.

5.2.2.6. Conversion des états financiers des filiales étrangères

Les comptes des filiales utilisant une monnaie fonctionnelle différente de l'euro sont convertis en euros :

- Aux cours de clôture pour les éléments d'actif et de passif ;
- Aux cours moyens de la période pour les éléments du compte de résultat.

Les écarts de change sont comptabilisés en autres éléments du résultat global et reclassés de capitaux propres en résultat lors de la sortie de l'investissement net.

5.2.2.7. Opérations en devises et couvertures de change

Les opérations en devises étrangères réalisées par les sociétés consolidées sont converties dans leur monnaie fonctionnelle aux cours des devises à la date des opérations.

Les créances et dettes exprimées en devises étrangères sont converties aux cours de ces devises à la date de clôture. Les pertes et les gains de change latents résultant de cette conversion sont enregistrés :

- En résultat opérationnel courant pour les opérations commerciales d'achats et de ventes
- En résultat financier pour les opérations de nature financière.

Les pertes et les gains de change résultant de la conversion d'opérations ou créances et dettes intragroupe en devises étrangères, ou de leur élimination, sont enregistrés au compte de résultat, à moins qu'ils ne proviennent d'opérations de financement intragroupe à long terme pouvant être considérées comme faisant partie de l'actif net de la filiale : ils sont dans ce cas inscrits dans les autres éléments du résultat global, en « écart de conversion ».

Lorsque des instruments dérivés sont affectés à la couverture d'opérations commerciales en devises, ceux-ci sont comptabilisés au bilan à leur valeur de marché à la date de clôture. La variation de valeur de marché de ces instruments dérivés est enregistrée :

- En marge brute pour la part efficace de la couverture des créances et dettes inscrites au bilan à la date de clôture ;
- En autres éléments du résultat global, en réserve de réévaluation, pour la part efficace de la couverture de flux de trésorerie futurs, ce montant étant transféré en marge brute lors de la comptabilisation des créances et dettes objets de la couverture ;
- En résultat financier pour la part inefficace de la couverture.

5.2.2.8. Regroupements d'entreprises

Les regroupements d'entreprises sont comptabilisés selon la méthode de l'acquisition, conformément aux principes énoncés par IFRS 3 – Regroupements d'entreprises.

Les actifs, passifs et passifs éventuels identifiables de l'entreprise acquise sont comptabilisés à leur juste valeur.

La différence existant entre le coût d'acquisition et la quote-part acquise de la juste valeur des actifs et passifs à la date d'acquisition est comptabilisée au poste « *goodwill* », qui n'est pas amorti et qui fait l'objet de test de dépréciation dès lors qu'un indice de perte de valeur est identifié et au moins une fois par an (voir § 5.2.2.11).

Lorsque le coût d'acquisition est inférieur à la juste valeur des actifs et passifs identifiés, le *goodwill* négatif est immédiatement reconnu en résultat dans les « autres produits et charges opérationnels ».

5.2.2.9. Immobilisations incorporelles

Seules les marques acquises, individualisables et de notoriété reconnue sont inscrites à l'actif, à la valeur déterminée lors de leur acquisition.

Les frais de dépôt de marque ou les frais pour développer une marque existante constituent des charges de l'exercice.

Le Groupe a qualifié ses marques principales comme des immobilisations incorporelles ayant une durée de vie indéfinie. Elles ne sont donc pas amorties, mais elles font l'objet d'une revue de leur valorisation lors de survenance d'événements susceptibles de remettre en cause leur valeur et, dans tous les cas, au minimum une fois par an. Lorsque leur valeur recouvrable, fondée sur les critères ayant prévalu lors de leur acquisition, s'avère inférieure de façon durable à leur valeur nette comptable, une provision pour dépréciation est constituée.

Les autres immobilisations incorporelles sont constituées essentiellement par des logiciels amortis sur leur valeur d'utilité, entre 1 et 8 ans.

5.2.2.10. Immobilisations corporelles

A l'exception des terres à vignes, les immobilisations corporelles sont enregistrées à leur coût d'acquisition, diminué des amortissements et des pertes de valeur, selon le traitement de référence d'IAS 16 – Immobilisations corporelles.

Les coûts ultérieurs sont inclus dans la valeur comptable de l'actif ou, le cas échéant, comptabilisés comme un actif séparé s'il est probable que des avantages économiques futurs associés à l'actif iront au Groupe et que le coût de l'actif peut être mesuré de manière fiable. Tous les frais de réparation et de maintenance sont comptabilisés au compte de résultat au cours de la période durant laquelle ils sont encourus.

Les terres à vignes sont évaluées à leur valeur de marché, conformément au traitement alternatif autorisé par IAS 16. La valeur de marché est déterminée à partir des valeurs publiées chaque année au Journal Officiel et dans le rapport du Ministère de l'Agriculture-AGRESTE.

En effet, les valeurs de marché moyennes utilisées à la clôture de l'exercice sont relatives aux données de l'année précédant l'exercice pour des raisons d'indisponibilité de données officielles plus récentes.

L'écart positif entre le coût historique et la valeur réévaluée est inscrit dans les autres éléments du résultat global et cumulé dans les capitaux propres en « Réserve de réévaluation ». Toutefois, il doit être comptabilisé en résultat lorsqu'il compense une diminution de réévaluation du même actif précédemment comptabilisée en résultat. Si, à la suite d'une réévaluation, la valeur de marché devient inférieure au coût d'acquisition, une dépréciation est constatée en résultat du montant de la différence.

Les vignes sont comptabilisées à leur coût (frais de plantation) diminué du cumul des amortissements (25 ans) et du cumul des pertes de valeur.

L'amortissement des autres actifs commence lorsqu'ils sont prêts à être utilisés. A partir de la date de mise en service du bien, les immobilisations corporelles sont amorties linéairement, selon une approche par composants, sur leur durée d'utilité :

- Constructions et aménagements : 10 à 50 ans
- Installations techniques, matériel : 4 à 30 ans
- Autres : 4 à 20 ans

La valeur résiduelle des immobilisations est prise en compte dans le calcul des amortissements lorsqu'elle est jugée significative.

5.2.2.11. Dépréciation des actifs à long terme

Conformément à IAS 36 – Dépréciation d'actifs, le Groupe procède à l'évaluation de la recouvrabilité de ses actifs long terme selon le processus suivant :

- Les actifs corporels et incorporels amortissables font l'objet d'un test de dépréciation s'il existe un indice de perte de valeur sur ces immobilisations ;
- Les actifs incorporels non amortissables et les *goodwill* font l'objet d'un test de dépréciation dès qu'un indice de perte de valeur est identifié et au minimum une fois par an.

Le test de dépréciation consiste à comparer la valeur nette comptable à la plus élevée des deux valeurs suivantes : juste valeur nette de coûts de sortie ou valeur d'utilité. La valeur d'utilité est déterminée par l'actualisation des flux de trésorerie futurs qui seront générés par l'utilisation continue des actifs testés pendant leur période d'utilité et de leur cession éventuelle à l'issue de cette période.

La Direction utilise à cet effet ses dernières prévisions de trésorerie établies sur 10 ans et détermine, à l'issue de cet horizon, une valeur terminale. Cette durée se justifie par la nature même du cycle long d'élaboration des vins de Champagne du Groupe. En effet, le Groupe dispose d'une offre de vins de Champagne de qualité haut de gamme conduisant notamment à une durée longue de vieillissement des vins en cave et en conséquence à une rotation des stocks lente. L'actualisation est réalisée à un taux correspondant au coût moyen pondéré du capital du Groupe. Celui-ci intègre le taux de rendement attendu par un investisseur dans le secteur d'activité et la prime de risque propre au Groupe.

Les tests de dépréciation sont réalisés, selon les circonstances, individuellement sur les actifs, ou au niveau des unités génératrices de trésorerie (UGT) auxquelles ces actifs sont rattachés. Les UGT correspondent au plus petit groupe d'actifs homogènes générant des flux de trésorerie autonomes d'autres groupes d'actifs. Le rattachement des *goodwill* aux UGT est réalisé selon la manière dont la Direction du Groupe suit la performance des opérations et apprécie les synergies liées aux acquisitions.

Le Groupe n'ayant qu'un seul métier concentré autour de l'élaboration et la commercialisation de vins de Champagne, le périmètre de l'UGT retenu est l'ensemble du Groupe. Les flux de trésorerie utilisés sont ceux du groupe dans sa globalité.

Une dépréciation est comptabilisée à concurrence de l'excédent de la valeur comptable sur la valeur recouvrable de l'actif. Toute dépréciation du *goodwill* est alors définitive.

5.2.2.12. Titres de participation non consolidés et autres actifs financiers

Les titres de participation dans les sociétés non consolidées sont initialement enregistrés à leur coût d'acquisition. Ils sont ensuite valorisés à chaque clôture :

- à leur coût (net des dépréciations éventuelles), pour les participations dont la valeur n'est pas significative ;
- à leur juste valeur, pour les participations qualifiées comme « actifs disponibles à la vente ».

Les variations de juste valeur sont comptabilisées dans une rubrique séparée des capitaux propres jusqu'à la cession effective des titres. Au moment de la cession, les variations de juste valeur constatées préalablement en capitaux propres sont prises en compte dans le résultat financier.

Lorsque les participations restent valorisées à leur coût, notamment si leur juste valeur ne peut pas être évaluée de façon fiable, elles font l'objet d'un test de dépréciation. Dans ce cas, la valeur recouvrable est déterminée en fonction de la part du Groupe dans l'actif net, la rentabilité future attendue et les perspectives de développement de l'entité représentative de l'investissement.

Les prêts sont comptabilisés au coût amorti selon la méthode du taux d'intérêt effectif et font l'objet d'une dépréciation s'il existe une indication objective de perte de valeur. Sur cette base, les prêts à long terme sans intérêt sont donc inscrits au bilan pour leur valeur actualisée. L'effet de la désactualisation constitue un produit financier. Lorsqu'un nouveau prêt est octroyé, la différence entre la valeur actualisée et la valeur historique est reclassée en immobilisations incorporelles et est amortie sur la durée du prêt.

5.2.2.13. Actifs non courants détenus en vue de la vente

Un actif est classé en « actif détenu en vue de la vente » si :

- la vente est hautement probable dans un horizon raisonnable,
- ou l'actif est disponible en vue d'une vente immédiate dans son état actuel et un plan de vente de l'actif a été engagé par la direction.

Les actifs non courants détenus en vue de la vente sont classés sur une ligne particulière du bilan consolidé.

Conformément à IFRS 5 - Actifs non courants détenus en vue de la vente et activités abandonnées, ces actifs sont évalués au montant le plus bas entre leur valeur comptable et leur valeur de marché diminuée des coûts nécessaires à la réalisation de la vente.

5.2.2.14. Stocks et en cours

A l'exception des raisins récoltés par le Groupe dans ses propres vignes, les stocks sont évalués au coût de revient, sans que celui-ci puisse excéder la valeur nette de réalisation. La méthode de valorisation retenue est le coût unitaire moyen pondéré excluant les frais financiers.

Les stocks de vins produits à partir des raisins récoltés par le Groupe dans ses vignes sont évalués en valeur de marché de la vendange concernée, comme si les raisins avaient été acquis. L'impact de cette évaluation est constaté au compte de résultat sur la ligne « Coût des ventes ».

Ces raisins propres ne sont valorisés au prix de marché que lorsque le groupe a une information sur le rendement et la valeur de marché de la récolte à venir ; en conséquence, au 31 mars, date de clôture de l'exercice, aucune valeur de marché relative à la récolte future n'est prise en compte dans les états financiers.

Les vins bloqués détenus pour le compte des livreurs (indisponibles avant une décision de déblocage émanant des organismes professionnels) sont valorisés aux coûts de pressurage et de vinification à l'exclusion de tout autre coût.

En cas de baisse significative du niveau d'activité à certains stades de production, il est pratiqué l'imputation rationnelle des frais fixes pour l'évaluation des stocks, afin de n'intégrer aucune charge de sous-activité dans le prix de revient des stocks.

Bien que le processus de vieillissement du champagne impose de conserver les stocks plus d'un an, ceux-ci restent classés dans l'actif courant conformément à la durée du cycle d'exploitation.

Une provision pour dépréciation est pratiquée lorsque la valeur d'inventaire est inférieure à la valeur comptable.

Les marges réalisées sur les transactions entre sociétés consolidées sont neutralisées (à l'exception de celles reflétant la valeur de marché des raisins, conformément à IAS 41).

5.2.2.15. Clients et créances d'exploitation

Les créances sont comptabilisées à la valeur nominale.

Elles ne sont comptabilisées pour leur montant actualisé que lorsque l'échéance est supérieure à un an et que l'effet de l'actualisation est significatif.

Les provisions pour dépréciation des créances douteuses donnent lieu à l'enregistrement d'une dépréciation dès l'enregistrement des créances, à hauteur des pertes attendues à l'échéance. L'identification des créances

douteuses, ainsi que le montant des provisions correspondantes, est fondée sur l'expérience historique des pertes définitives des créances et l'ancienneté des créances. Le montant de la provision est comptabilisé en résultat en « Charges commerciales ». Lorsque la certitude est acquise qu'une créance douteuse ne sera pas récupérée, ladite créance et sa provision sont annulées par le compte de résultat.

5.2.2.16. Impôts courants et différés

Les impôts différés relatifs aux différences temporelles existant entre les bases taxables et les bases comptables des actifs et passifs consolidés sont constatés selon la méthode du report variable, aux taux votés ou quasiment votés à la date de clôture.

Les actifs d'impôt différé ne sont pris en compte que s'il est probable que l'entreprise pourra les récupérer dans un délai raisonnable grâce à l'existence d'un bénéfice imposable attendu au cours des exercices suivants.

Les impôts différés ne font l'objet d'aucune actualisation.

Les impôts éventuellement à la charge du Groupe sur les distributions de dividendes des filiales sont provisionnés dès lors que la décision de distribution a été prise formellement à la date d'arrêté des comptes. Les actifs et passifs d'impôts différés sont compensés lorsqu'il existe un droit juridiquement exécutoire de compenser les actifs et passifs d'impôts exigibles et que les actifs et passifs d'impôts différés concernent des impôts sur le résultat prélevé par la même autorité fiscale.

La charge d'impôt est constatée au compte de résultat sauf si elle concerne des éléments qui ont été comptabilisés directement en autres éléments du résultat global. Dans ce cas, elle est aussi comptabilisée en capitaux propres.

5.2.2.17. Trésorerie et équivalents de trésorerie

La trésorerie et les équivalents de trésorerie sont constitués par les liquidités et les placements disponibles à moins de trois mois, dont la valeur n'est pas soumise de manière significative à l'évolution de cours ou d'indices et les découverts bancaires. A défaut, ceux-ci sont présentés sur une ligne distincte du bilan. Les découverts bancaires figurent au passif courant du bilan, dans les « emprunts ».

Les actifs financiers détenus à des fins de transaction sont évalués à la juste valeur, dont les variations sont constatées en résultat financier.

5.2.2.18. Actions propres

Lorsqu'une des sociétés du Groupe achète des actions de la Société (actions propres), le montant versé en contrepartie, y compris les coûts marginaux directement attribuables (nets de l'impôt sur le résultat), est déduit des capitaux propres attribuables aux actionnaires de la Société jusqu'à l'annulation ou la cession des actions.

En cas de vente ultérieure de ces actions, les produits perçus, nets des coûts marginaux directement attribuables à la transaction et de l'incidence fiscale afférente, sont inclus dans les capitaux propres attribuables aux actionnaires de la Société.

5.2.2.19. Plans d'option d'achat et d'option de souscription d'actions ou d'actions gratuites

Les plans d'achats d'actions ou les plans d'attribution d'actions gratuites peuvent être accordés aux dirigeants et à certains salariés du Groupe.

Conformément aux dispositions de IFRS 2 – Paiements fondés sur des actions, les plans mis en place après le 7 novembre 2002 font l'objet d'une valorisation à la date d'attribution et d'une comptabilisation en charge de personnel sur la période d'acquisition des droits par les bénéficiaires, en général 3 ans. Cette charge, représentant la juste valeur de l'option à la date de son attribution, est enregistrée en contrepartie d'une augmentation des réserves.

Compte tenu de leurs caractéristiques, les plans sont valorisés selon le modèle d'évaluation de Black & Scholes.

5.2.2.20. Engagements de retraite et autres avantages du personnel

Le Groupe offre à ses employés différents régimes de retraite supplémentaire, indemnités de fin de carrière et autres avantages à long terme, en fonction des réglementations et usages en vigueur dans les pays d'exercice de l'activité. Les critères d'évaluation tiennent compte de la réforme 2023 sur les retraites.

Les montants relatifs aux régimes à prestations définies font l'objet de provisions estimées sur la base d'évaluations actuarielles. Ces engagements sont calculés selon les principes de la norme IAS 19, utilisant la méthode des unités de crédit projetées. Les principales hypothèses actuarielles retenues sont présentées au § 5.2.4.10.

Le Groupe applique depuis l'exercice 2006/2007 l'amendement d'IAS 19, selon lequel les écarts actuariels portant sur les avantages postérieurs à l'emploi et résultant de l'effet d'expérience et des changements d'hypothèses actuarielles sont comptabilisés directement en autres éléments du résultat global l'année de leur survenance en contrepartie de l'augmentation ou de la diminution de l'obligation.

Par ailleurs, le Groupe applique au sein de ses comptes consolidés depuis la clôture du 31 mars 2022, la modification de la méthode d'évaluation préconisée par l'IFRIC pour les comptes établis selon les normes IFRS (IAS 19) et suivant l'avis de l'ANC du 5 novembre 2021 qui adapte la recommandation n°2013-02 du 7 novembre 2013.

5.2.2.21. Provisions

Le Groupe constate une provision lorsqu'il existe à la clôture une obligation (légale, contractuelle ou implicite) vis-à-vis d'un tiers, résultant d'un événement passé, que la perte ou le paiement en découlant est probable et peut être raisonnablement évalué. Lorsque l'échéance de cette obligation est supérieure à un an, le montant de la provision est actualisé si son impact est significatif. Les effets de l'actualisation éventuelle sont enregistrés en résultat financier.

Au cas où ce passif n'est ni probable, ni ne peut être raisonnablement évalué mais demeure possible, le Groupe fait état d'un passif éventuel dans ses engagements hors bilan.

5.2.2.22. Dettes financières

A l'exception des instruments financiers dérivés, les emprunts et autres passifs financiers sont évalués au coût amorti par application du taux d'intérêt effectif.

Les emprunts sont classés en passifs courants, sauf lorsque le Groupe dispose d'un droit inconditionnel de reporter le règlement de la dette au minimum 12 mois après la date de clôture, auquel cas ces emprunts sont classés en passifs non courants.

5.2.2.23. Dividendes

Les distributions de dividendes aux actionnaires de la Société sont comptabilisées en tant que dette dans les états financiers du Groupe au cours de la période durant laquelle les dividendes sont approuvés par les actionnaires de la Société.

5.2.2.24. Instruments financiers et dérivés

Le Groupe utilise des instruments financiers dérivés pour gérer et couvrir opérationnellement les risques de variation de taux de change et de taux d'intérêts. Le Groupe n'utilise pas d'instruments dérivés à des fins spéculatives.

Les instruments dérivés détenus par le Groupe et qualifiés comptablement de couverture au sens de la norme IFRS 9 sont en majorité :

- Pour la couverture de taux : des instruments fermes et optionnels de couverture de flux de trésorerie futurs (receveur Euribor 3M, payeur taux fixe) sont qualifiés de Cash Flow Hedge (CFH),
- Pour la couverture de change : des achats et ventes à terme fermes de devises.

La comptabilité de couverture prévue par la norme IFRS 9 est appliquée de façon prospective. Les opérations de couverture font l'objet d'une documentation spécifique. Un test d'efficacité est effectué à chaque clôture.

Les instruments dérivés sont évalués et comptabilisés à la juste valeur au bilan.

Pour les instruments dérivés documentés comme des couvertures de flux futurs de trésorerie hautement probables, les variations de valeur du dérivé sont portées en « Autres éléments du résultat global » (Réserve de Cash-Flow Hedge) à hauteur de la partie efficace de la couverture. Ces réserves sont recyclées en résultat lorsque la transaction couverte impacte le résultat ou sont incorporées dans l'actif ou le passif non financier lorsque celui est reconnu au bilan. Les variations de valeur de la partie estimée inefficace sont comptabilisées, quant à elles, en résultat.

Le Groupe désigne la valeur temps des options des instruments dérivés optionnels comme un coût de la couverture. La variation de juste valeur au titre de la valeur temps est comptabilisée en capitaux propres, et est traitée comme suit :

- Dans le cas d'un élément couvert lié à une transaction, la variation de juste valeur de la composante doit être sortie des capitaux propres au cours de la période où les flux de trésorerie couverts influent sur le

résultat ou, lorsque l'élément couvert conduit à comptabiliser ultérieurement un actif ou un passif non financier, être incorporée au coût initial de l'actif ou du passif non financier.

- Dans le cas d'un élément couvert lié à un intervalle de temps, elle doit être amortie en résultat sur l'intervalle de temps couvert.

En cas d'absence de relation de couverture ou pour la partie inefficace des couvertures, les variations de valeur des instruments dérivés sont enregistrées en résultat financier.

Au bilan, les instruments dérivés sont classés en autres créances ou autres dettes.

Estimation de la juste valeur

La juste valeur est le prix qui serait reçu pour la vente d'un actif ou payé lors du transfert d'un passif dans une transaction normale entre des intervenants de marché, à la date d'évaluation.

La juste valeur des instruments financiers échangés sur des marchés actifs (tels que les dérivés et les placements échangés sur des marchés publics) est basée sur le prix de marché coté à la date de clôture. Le prix de marché coté utilisé pour les actifs financiers détenus par le Groupe est le prix vendeur ; le prix de marché coté approprié pour les dettes financières est le prix acheteur. Cette méthode d'évaluation est qualifiée de niveau 1 dans la hiérarchie définie par la norme IFRS 13.

La juste valeur des instruments financiers qui ne sont pas négociés sur des marchés actifs (par exemple les dérivés de gré à gré) est déterminée grâce à des techniques d'évaluation. Les hypothèses utilisées sont observables soit directement (telles que les prix) ou indirectement (déterminées à partir de prix). Cette méthode d'évaluation est qualifiée de niveau 2 dans la hiérarchie définie par la norme IFRS 13.

Le niveau utilisé pour évaluer la juste valeur d'un instrument financier est indiqué dans la synthèse des actifs financiers (note 5.2.4.8) et dans la synthèse des passifs financiers (note 5.2.4.16).

5.2.2.25. Reconnaissance des revenus

Le chiffre d'affaires inclut les ventes de marchandises en gros à des distributeurs et agents, ainsi que les ventes au détail, qui sont constatées respectivement lors du transfert de propriété, lors de l'expédition ou lors de l'enlèvement par la clientèle. Il est présenté net de toutes formes de remises et ristournes, y compris les sommes versées dans le cadre d'accords de coopération commerciale avec le distributeur, ainsi que des droits sur vins et alcools. Au titre de l'exercice 2025-2026, le montant relatif à l'ensemble des remises et ristournes venant en déduction du chiffre d'affaires, s'élève à 40 millions d'euros.

En conformité avec la norme IFRS 15, le reclassement effectué concerne ainsi les opérations de cession relatives aux produits intermédiaires et aux prestations industrielles figurant dans le chiffre d'affaires.

| <i>en millions d'euros</i> | 2025-2026 | 2024-2025 |
|---|----------------|----------------|
| Ventes de Champagne | 294,79 | 282,91 |
| Produits intermédiaires et prestations industrielles | 8,97 | 11,51 |
| Chiffre d'affaires | 303,76 | 294,43 |
| Coûts des ventes de Champagne | - 123,30 | - 114,60 |
| Coûts des ventes pds intermédiaires et prest. industrielles | - 8,39 | - 10,46 |
| Coût des vente | -131,69 | -125,06 |
| Marge Brute | 172,07 | 169,37 |

5.2.2.26. Résultat par action

Le résultat de base par action est calculé à partir du nombre moyen pondéré d'actions en circulation durant l'exercice, sous déduction des actions Laurent-Perrier auto-détenues inscrites en diminution des capitaux propres.

Le résultat net par action après dilution est calculé en ajustant le résultat net part du Groupe et le nombre d'actions en circulation de l'effet dilutif de l'exercice des plans d'options ou d'attribution ouverts à la date de clôture. La dilution est déterminée plan par plan selon la méthode du rachat d'actions, en l'occurrence le nombre théorique d'actions rachetées au prix du marché (cours de fin d'exercice) à partir des fonds recueillis lors de l'exercice des options, en ne retenant que les plans dont le prix d'exercice est inférieur à la juste valeur de l'action.

5.2.2.27. Autres produits et charges opérationnels

L'activité principale du Groupe consiste à produire et vendre des vins de Champagne sous quatre marques principales, du milieu au haut de gamme. Le résultat opérationnel courant provient de cette activité, qu'il s'agisse d'opérations récurrentes ou occasionnelles, principales ou accessoires.

Les autres produits et charges opérationnels comprennent le résultat d'opérations qui, en raison de leur nature et/ou leur fréquence, ne peuvent être considérées comme faisant partie des activités du Groupe. Il s'agit en particulier des dépréciations éventuelles des actifs incorporels non amortis et des *goodwill*, ainsi que du résultat de cession d'actifs immobilisés ou d'entités consolidées s'il est significatif.

5.2.2.28. Tableau des flux de trésorerie

Le tableau des flux de trésorerie consolidé est préparé en utilisant la méthode indirecte : celle-ci présente l'état de rapprochement du résultat net avec la trésorerie générée par les opérations de l'exercice. La trésorerie à l'ouverture et à la clôture inclut les disponibilités et autres instruments de placement, sous déduction des découverts bancaires ponctuels. Les flux d'opérations de remboursement et d'émission d'emprunts au sein du tableau des flux de trésorerie, sont en conséquence présentés en lien avec les variations constatées des postes de dette financière au bilan et se réconcilient de la manière suivante :

| <i>en millions d'euros</i> | 2025-2026 |
|---|---------------|
| Flux d'encaissements provenant d'emprunts | 15,90 |
| Flux de remboursement provenant d'emprunts | -30,52 |
| Flux cash de trésorerie lié aux opérations de financement | -14,62 |
| Flux d'acquisition lié aux contrats de location | 1,03 |
| Flux de remboursement lié aux contrats de location | -1,30 |
| Flux non cash de trésorerie lié aux opérations de financement | -0,27 |
| Flux net total de trésorerie lié aux opérations de financement présenté au tableau des flux de trésorerie consolidés | -14,89 |
| Autres variations d'éléments de dette financière | -0,31 |
| Variation totale des postes de dette financière au bilan consolidé | -15,20 |

5.2.2.29. Contrats de location

- *Principe de la norme :*

Lors de la conclusion d'un contrat de location (contrats de location-financement et contrats de location simple), le preneur doit comptabiliser au bilan, un actif représentatif du droit d'utilisation de l'actif loué, avec en contrepartie une dette représentative de l'obligation de paiement des loyers futurs actualisés. L'amortissement du droit d'utilisation et les intérêts de la dette sont comptabilisés au compte de résultat.

- *Modalité d'application de la norme :*

Le passif est évalué à la valeur des loyers restants dus actualisés au taux d'endettement moyen du Groupe. A l'actif, le droit d'utilisation est valorisé à la date de début du contrat et fait l'objet d'un amortissement depuis cette date. La durée de location retenue est la durée non résiliable pendant laquelle le groupe dispose du droit d'utilisation de l'actif sous-jacent à laquelle s'ajoutent, si leur exercice est jugé raisonnablement certain, les options de renouvellement ou de résiliation prévus aux contrats. Le Groupe applique en France la position de l'ANC relative à la durée de location à retenir pour les baux commerciaux classiques (baux 3-6-9 ou assimilés).

Les mesures de simplification retenues sont les suivantes :

- Exclusion des contrats d'une durée inférieure à 12 mois.
- Exclusion des contrats portant sur des actifs de faible valeur.

Par ailleurs, les baux ruraux de type « métayage » ne sont pas retenus par le Groupe car n'entrant pas dans le champs d'application de la norme. En effet, au sein d'un contrat de métayage, le preneur du bail s'engage sur une quantité (volume de récolte) variable en fonction du rendement d'appellation et du prix, définis chaque année par l'interprofession de la Champagne.

- *Impact de la norme sur les comptes consolidés au 31 mars 2026 :*

L'impact de la norme IFRS 16 par nature d'actifs sous-jacents se présente ainsi :

| (en millions d'euros) | Au 1er avril 2025 | | Au 31 mars 2026 | | | NET |
|--------------------------------|----------------------|-----------------------------------|-------------------------|----------------------------|-------------------|-------------|
| | Droits d'Utilisation | Amortissements Droits Utilisation | Dotations de l'exercice | Acquisitions de l'exercice | Autres mouvements | |
| Terrains | 3,87 | -1,86 | -0,18 | | | 1,83 |
| Constructions | 3,54 | -2,98 | -0,34 | 0,21 | 0,00 | 0,43 |
| Inst.techn. Mat. et Outillages | 0,59 | -0,38 | -0,10 | 0,25 | 0,00 | 0,36 |
| Autres immobilisations corp. | 1,96 | -1,10 | -0,57 | 0,49 | 0,09 | 0,86 |
| Total | 9,96 | -6,32 | -1,19 | 0,95 | 0,08 | 3,48 |

Au 31 mars 2026 :

- La valeur nette comptable des biens loués inclus dans les immobilisations corporelles s'élève à 3,48M€.
- La dette financière de location s'élève à 3,75€ (cf note 5.2.4.11)
- L'incidence de la norme IFRS 16 sur le résultat opérationnel et le résultat net n'est pas significative.

5.2.2.30. Information sectorielle

Un secteur opérationnel est une composante d'une entité :

- qui se livre à des activités à partir desquelles elle est susceptible d'acquérir des produits des activités ordinaires et d'encourir des charges ;
- dont les résultats opérationnels sont régulièrement examinés par le principal décideur opérationnel de l'entité en vue de prendre des décisions en matière de ressources à affecter au secteur et d'évaluer ses performances ; et
- pour laquelle des informations financières isolées sont disponibles.

Un secteur opérationnel est un groupe d'actifs et d'opérations engagés dans la fourniture de produits ou de services dans un environnement économique particulier et qui est exposé à des risques et à une rentabilité différente des risques et de la rentabilité des autres environnements économiques dans lesquels le groupe opère.

Le Groupe n'a qu'une seule activité, à savoir la production et la vente de champagne et n'a pas identifié de secteurs opérationnels distincts répondant aux critères de la norme IFRS 8.

5.2.3. Principales opérations de l'exercice

Dans un contexte de marché complexe et volatil, le Groupe enregistre en 2025-2026 une progression de son chiffre d'affaires et de son résultat opérationnel annuel qui s'établit à 76,1 millions d'euros.

Soutenus par la solidité de nos fondamentaux que sont la qualité de nos vins, la maîtrise de notre distribution et des investissements réalisés pour soutenir nos marques, nous confirmons la résilience de notre modèle fondé sur la politique de valeur, permettant à nouveau le maintien d'un niveau de marge opérationnelle élevé.

Le Groupe Laurent-Perrier garde ainsi le cap de sa stratégie en s'appuyant toujours sur l'excellence de ses vins de Champagne, la qualité de ses équipes, la force de ses marques et la maîtrise de sa distribution.

5.2.4. Commentaires sur les comptes

5.2.4.1. Goodwill

A. Principaux goodwill

| <i>en millions d'euros</i> | Année d'acquisition | Au 31 mars 2026 net | Au 31 mars 2025 net |
|--|---------------------|------------------------|------------------------|
| Titres de la SAS Champagne Laurent-Perrier | 1998 | 2,19 | 2,19 |
| Titres de la SA Champagne de Castellane | 1999 | 1,64 | 1,64 |
| Titres de la SA Laurent-Perrier Suisse | 2000 | 0,18 | 0,18 |
| Titres de la SA A.S. | 2001 | 0,44 | 0,44 |
| Titres Grands Vignobles de Champagne | 2003 | 0,72 | 0,72 |
| SA Château Malakoff | 2004 | 19,23 | 19,23 |
| SC Dirice | 2005 | 0,10 | 0,10 |
| SAS François Daumale | 2014 | 1,49 | 1,49 |
| Total | | 26,00 | 26,00 |

B. Mouvements de l'exercice

| <i>en millions d'euros</i> | 31 mars 2026 | 31 mars 2025 |
|------------------------------------|--------------|--------------|
| Goodwills nets à l'ouverture | 26,00 | 26,00 |
| Acquisitions | | |
| Goodwills nets à la clôture | 26,00 | 26,00 |

C. Tests de dépréciation périodiques

Les tests de dépréciation effectués sur l'unité génératrice de trésorerie incluant des *goodwill* n'ont pas révélé de perte de valeur à comptabiliser.

Les principales natures d'hypothèses utilisées pour déterminer les flux de trésorerie sont les suivantes :

- Evolution des ventes de Champagne sur les principaux marchés sur lesquels le Groupe opère.
- Evolution des valeurs de marché du raisin.

Les principales hypothèses de taux utilisées sont les suivantes :

- Taux de progression à long terme des ventes : 2,5% (au 31 mars 2025 : 2,5%)
- Taux d'actualisation : coût moyen pondéré du capital et de la dette. Le taux retenu au 31 mars 2026 est de 7,50% (au 31 mars 2025 : 7,4%)
- Taux de croissance à l'infini : 2,0% (au 31 mars 2025 : 2,0%)

Pour effectuer les tests de dépréciations, dans un contexte d'activité demeurant toujours incertain du fait des incertitudes géopolitiques et économiques, le Groupe a retenu des hypothèses de marché prudentes. La modélisation de ces hypothèses au sein des tests de dépréciation permet de conclure qu'il n'y a pas de perte de valeur à comptabiliser.

L'hypothèse la plus sensible étant le taux de croissance du chiffre d'affaires et par là même du cash-flow, une étude de sensibilité a été effectuée sur cette hypothèse par actualisation des flux futurs de trésorerie sur 10 ans : en retenant 1,5% de croissance des cash-flows à l'infini au lieu de 2%, combiné à un coût moyen pondéré du capital et de la dette de 7,8% au lieu de 7,5%, aucune perte de valeur n'apparaît.

L'analyse de sensibilité n'a donc pas fait apparaître de scénario probable selon lequel la valeur recouvrable de l'UGT deviendrait inférieure à la valeur nette comptable des actifs.

5.2.4.2. Immobilisations incorporelles

La variation des immobilisations incorporelles par catégorie d'immobilisation s'analyse de la façon suivante:

| Valeurs brutes <i>en millions d'euros</i> | Au 1 ^{er} avril 2025 | Acquisitions | Cessions | Autres mouvements | Au 31 mars 2026 |
|---|----------------------------------|--------------|----------|----------------------|--------------------|
| Marques | 3,29 | | | | 3,29 |
| Logiciels | 6,21 | 0,41 | | 0,00 | 6,63 |
| Autres | 0,65 | 0,01 | | 0,06 | 0,72 |
| Total | 10,15 | 0,42 | | 0,06 | 10,63 |

| Amortissements <i>en millions d'euros</i> | Au 1 ^{er} avril 2025 | Dotations et reprises de l'exercice | Amort. sur éléments sortis | Autres mouvements | Au 31 mars 2026 |
|---|----------------------------------|---|-------------------------------|----------------------|--------------------|
| Marques | | | | | |
| Logiciels | 5,98 | 0,14 | | 0,00 | 6,12 |
| Autres | 0,47 | 0,05 | | | 0,51 |
| Total | 6,44 | 0,19 | | 0,00 | 6,64 |

| | | | | | |
|---------------------|-------------|--|--|--|-------------|
| Valeur nette | 3,71 | | | | 4,00 |
|---------------------|-------------|--|--|--|-------------|

| Valeurs brutes <i>en millions d'euros</i> | Au 1 ^{er} avril 2024 | Acquisitions | Cessions | Autres mouvements | Au 31 mars 2025 |
|---|----------------------------------|--------------|--------------|----------------------|--------------------|
| Marques | 3,29 | | | | 3,29 |
| Logiciels | 6,10 | 0,15 | -0,07 | 0,03 | 6,21 |
| Autres | 0,60 | 0,01 | | 0,04 | 0,65 |
| Total | 9,99 | 0,16 | -0,07 | 0,07 | 10,15 |

| Amortissements <i>en millions d'euros</i> | Au 1 ^{er} avril 2024 | Dotations et reprises de l'exercice | Amort. sur éléments sortis | Autres mouvements | Au 31 mars 2025 |
|---|----------------------------------|---|-------------------------------|----------------------|--------------------|
| Marques | | | | | |
| Logiciels | 5,89 | 0,15 | -0,07 | 0,00 | 5,98 |
| Autres | 0,42 | 0,04 | | | 0,47 |
| Total | 6,31 | 0,20 | -0,07 | 0,00 | 6,44 |

| | | | | | |
|---------------------|-------------|--|--|--|-------------|
| Valeur nette | 3,67 | | | | 3,71 |
|---------------------|-------------|--|--|--|-------------|

Le poste « marques » correspond aux seules marques Laurent-Perrier et Salon pour leur valeur historique. Ces marques sont considérées comme ayant une durée de vie indéfinie et les résultats des tests de valeur sont favorables (note 5.2.4.1).

5.2.4.3. Immobilisations corporelles

A. Variation des immobilisations corporelles

| Valeurs brutes (en millions d'euros) | Au 1 ^{er} avril 2025 | Acquisitions | Cessions | Variation de périmètre | Autres mouvements | Au 31 mars 2026 |
|--|----------------------------------|--------------|--------------|------------------------------|----------------------|-----------------------|
| Terrains | 153,40 | 0,45 | | | 3,32 | 157,18 |
| Aménagements fonciers | 6,89 | 0,07 | -0,01 | | 0,05 | 7,00 |
| Constructions | 74,32 | 6,14 | | | 0,00 | 80,45 |
| Subventions d'investissement | -1,39 | -0,52 | | | | -1,91 |
| Inst.techn. Mat. et Outillages | 85,33 | 5,87 | -0,64 | | 0,39 | 90,95 |
| Autres immobilisations corp. | 6,06 | 0,26 | -0,02 | | -0,03 | 6,27 |
| Droits d'utilisation des biens loués | 9,96 | 0,95 | -2,07 | | 0,10 | 8,93 |
| Immobilisations en cours | 12,97 | -3,67 | | | -0,45 | 8,84 |
| Total | 347,53 | 9,55 | -2,74 | 0,00 | 3,38 | 357,71 |

| Amortissements et provisions (en millions d'euros) | Au 1 ^{er} avril 2025 | Dotations et reprises de l'exercice | Amort. sur éléments sortis | Variation de périmètre | Autres mouvements | Au 31 mars 2026 |
|--|----------------------------------|---|----------------------------------|------------------------------|----------------------|-----------------------|
| Terrains | 0,06 | | | | | 0,06 |
| Aménagements fonciers | 5,53 | 0,10 | -0,01 | | | 5,62 |
| Constructions | 42,39 | 2,41 | | | -0,02 | 44,78 |
| Subventions d'investissement | -0,27 | | | | -0,01 | -0,28 |
| Inst.techn. Mat. et Outillages | 56,47 | 4,07 | -0,64 | | -0,03 | 59,87 |
| Droits d'utilisation des biens loués | 6,32 | 1,19 | -2,07 | | 0,01 | 5,45 |
| Autres immobilisations corp. | 4,46 | 0,23 | -0,02 | | 0,00 | 4,66 |
| Total | 114,96 | 8,00 | -2,74 | 0,00 | -0,05 | 120,17 |

| | | | | | | |
|---------------------|---------------|--|--|--|--|---------------|
| Valeur nette | 232,57 | | | | | 237,55 |
|---------------------|---------------|--|--|--|--|---------------|

| Valeurs brutes (en millions d'euros) | Au 1 ^{er} avril 2024 | Acquisitions | Cessions | Variation de périmètre | Autres mouvements | Au 31 mars 2025 |
|--|----------------------------------|--------------|--------------|------------------------------|----------------------|-----------------------|
| Terrains | 149,25 | 1,63 | | | 2,52 | 153,40 |
| Aménagements fonciers | 6,80 | 0,13 | -0,04 | | 0,00 | 6,89 |
| Constructions | 72,99 | 0,74 | -0,06 | | 0,64 | 74,32 |
| Subventions d'investissement | -1,23 | -0,16 | | | 0,00 | -1,39 |
| Inst.techn. Mat. et Outillages | 78,02 | 1,01 | -3,24 | | 9,54 | 85,33 |
| Autres immobilisations corp. | 5,88 | 0,39 | -0,24 | | 0,03 | 6,06 |
| Droits d'utilisation des biens loués | 10,03 | 0,72 | -1,43 | | 0,63 | 9,96 |
| Immobilisations en cours | 14,59 | 8,58 | | | -10,20 | 12,97 |
| Total | 336,33 | 13,03 | -5,01 | 0,00 | 3,17 | 347,53 |

| Amortissements et provisions (en millions d'euros) | Au 1 ^{er} avril 2024 | Dotations et reprises de l'exercice | Amort. sur éléments sortis | Variation de périmètre | Autres mouvements | Au 31 mars 2025 |
|--|----------------------------------|---|----------------------------------|------------------------------|----------------------|-----------------------|
| Terrains | 0,06 | | | | 0,00 | 0,06 |
| Aménagements fonciers | 5,47 | 0,10 | -0,04 | | 0,00 | 5,53 |
| Constructions | 40,23 | 2,21 | -0,06 | | 0,01 | 42,39 |
| Subventions d'investissement | -0,23 | | | | -0,04 | -0,27 |
| Inst.techn. Mat. et Outillages | 56,08 | 3,61 | -3,24 | | 0,02 | 56,47 |
| Droits d'utilisation des biens loués | 5,97 | 1,33 | -1,35 | | 0,36 | 6,32 |
| Autres immobilisations corp. | 4,56 | 0,13 | -0,24 | | 0,01 | 4,46 |
| Total | 112,15 | 7,38 | -4,93 | 0,00 | 0,36 | 114,96 |

| | | | | | | |
|---------------------|---------------|--|--|--|--|---------------|
| Valeur nette | 224,18 | | | | | 232,57 |
|---------------------|---------------|--|--|--|--|---------------|

Les subventions d'investissement ont été reclassées, au 31 mars 2026, pour 1,630 millions d'euros en diminution des actifs financés conformément aux dispositions de la norme IAS 20. Le montant de subvention d'investissement au 31 mars 2025 était de 1,123 millions.

B. Réévaluation des terres à vignes

Les terres à vignes font l'objet d'une réévaluation, qui a été enregistrée dans les capitaux propres en « Réserve de réévaluation » pour son montant net d'impôt. Dans le cadre de ses travaux de réévaluation, le

Groupe procède ainsi à une revue périodique de ses parcelles de vignes AOC Champagne et applique notamment dans ses critères d'évaluation, une décote de valeur applicable aux parcelles de vignes AOC données en location et aux terres AOC sans droit de plantation.

La variation de la valeur vénale moyenne des terres agricoles en 2023, telle que publiée en 2024 au Journal Officiel et dans le rapport du Ministère de l'Agriculture-AGRESTE, a été retenue pour l'évaluation du 31 mars 2026.

| <i>en millions d'euros</i> | Au 1 ^{er} avril 2025 | Acquisitions / Réévaluation | Cession / Transferts | Au 31 mars 2026 |
|---|-------------------------------|-----------------------------|----------------------|-----------------|
| Valeurs des terrains | | | | |
| Terrains (autres que vignobles) | 2,71 | -0,04 | | 2,67 |
| Terres à vignes | 59,95 | 0,49 | | 60,44 |
| Ecart de réévaluation des terres à vignes | 90,74 | 3,32 | | 94,06 |
| Total | 153,40 | 3,77 | | 157,17 |

Au regard de la norme IFRS 13, cette valorisation de la juste valeur relève du niveau 3.

5.2.4.4. Actifs financiers non courants

Les actifs financiers non courants sont détaillés ci-dessous :

| <i>en millions d'euros</i> | Au 31 mars 2026 | | Au 31 mars 2025 | |
|----------------------------|-----------------|-------------|-----------------|-------------|
| | | Net | | Net |
| Titres non consolidés | | 1,14 | | 1,09 |
| Prêts | | 1,16 | | 1,43 |
| Autres | | 0,44 | | 0,23 |
| Total | | 2,74 | | 2,75 |

Les prêts correspondent principalement à des prêts accordés à des partenaires viticulteurs ; les prêts à échéance à plus d'un an bénéficient de garanties de paiement et/ou de garanties réelles (privilège de prêteur de deniers principalement). Ils font l'objet d'une actualisation au taux de marché équivalent à 3,84% (contre 3,27% pour l'exercice précédent), s'ils sont sans intérêt.

5.2.4.5. Stocks et encours

| <i>en millions d'euros</i> | Au 31 mars 2026 | | | Au 31 mars 2025 |
|---|-----------------|-------------|---------------|-----------------|
| | Brut | Provisions | Net | Net |
| Produits intermédiaires et finis | 576,90 | | 576,90 | 538,09 |
| Matières premières et produits en cours | 124,67 | 0,33 | 124,34 | 141,20 |
| Total | 701,57 | 0,33 | 701,24 | 679,29 |

Afin de tenir compte du niveau de l'activité sur certains stades de production, le Groupe pratique l'imputation rationnelle des frais fixes pour la valorisation des stocks. Au titre de l'exercice 2025-2026, l'activité est considérée comme normale ; aucune charge de sous-activité n'est donc enregistrée dans le compte de résultat.

Le prix de revient des stocks inclut l'impact de la mise à la valeur de marché des raisins provenant des vignobles du groupe :

| <i>en millions d'euros</i> | 2025-2026 | 2024-2025 |
|---|-----------|-----------|
| Mise à la valeur de marché des vendanges | 4,36 | 4,75 |
| Effet de la sortie des stocks | -5,93 | -4,14 |
| Incidence sur le coût des ventes de l'exercice | -1,58 | 0,61 |
| Incidence sur la valeur des stocks à la clôture | 20,68 | 22,26 |

5.2.4.6. Clients et créances rattachées

| <i>en millions d'euros</i> | Au 31 mars 2026 | | | Au 31 mars 2025 |
|----------------------------|-----------------|--------------|--------------|-----------------|
| | Brut | Provisions | Net | Net |
| Clients | 59,08 | -1,52 | 57,57 | 54,02 |
| Total | 59,08 | -1,52 | 57,57 | 54,02 |

Il n'y a pas de concentration du risque de crédit au titre des créances clients en raison de leur nombre important et de leur implantation internationale.

| | 31 mars 2026 | 31 mars 2025 |
|---|--------------|--------------|
| Délai moyen de règlement des clients (en jours) | 65 | 63 |

L'évolution des provisions pour dépréciation se présente ainsi :

| <i>en millions d'euros</i> | 2025-2026 | 2024-2025 |
|--|-----------|-----------|
| Dépréciation des créances clients au 1 ^{er} avril | 1,31 | 1,20 |
| Dépréciation nette enregistrée en résultat | 0,19 | 0,10 |
| Autres variations | 0,02 | 0,01 |
| Dépréciation des créances clients au 31 mars | 1,52 | 1,31 |

Les dépréciations sont estimées sur une base individuelle suite à la constatation d'un risque attendu de défaut du client en question et sur la base des retards de paiement.

L'échéancier des créances échues ayant fait l'objet d'une dépréciation ou non dépréciées est le suivant :

| <i>en millions d'euros</i> | Au 31 mars 2026 | | | |
|----------------------------|-----------------|-----------|------------|------------|
| Créances échues depuis | 0 à 60 jours | 60 à 90 j | 90 à 120 j | + de 120 j |
| - non provisionnées | 8,34 | 0,50 | 1,41 | -0,39 |
| - provisionnées | 0,04 | 0,07 | 0,19 | 1,21 |

5.2.4.7. Autres créances

Les autres créances s'analysent ainsi :

| <i>en millions d'euros</i> | 31 mars 2026 | 31 mars 2025 |
|-----------------------------|--------------|--------------|
| Etat - Créances de TVA | 8,63 | 10,84 |
| Etat - Acomptes IS | 2,66 | 5,72 |
| Charges constatées d'avance | 2,39 | 1,77 |
| Divers | 3,86 | 4,30 |
| Total | 17,53 | 22,63 |

Les créances ci-dessus sont toutes à échéance à moins d'un an.

Le poste « divers » comprend essentiellement des avances à des fournisseurs de raisins et vins.

5.2.4.8. Synthèse des actifs financiers

| <i>en millions d'euros</i> | Catégorie IAS 39 | Hiérarchie de Juste valeur * | Au 31 mars 2026 | | Au 31 mars 2025 | |
|---|---------------------------------------|------------------------------------|---------------------|-----------------|---------------------|-----------------|
| | | | Valeur comptable | Juste valeur | Valeur comptable | Juste valeur |
| Titres de participation non consolidés | Actif financier | | 1,14 | 1,14 | 1,09 | 1,09 |
| Prêts | Prêt et créances au coût amorti | | 1,16 | 1,16 | 1,43 | 1,43 |
| Dépôts | Prêt et créances au coût amorti | | 0,35 | 0,35 | 0,16 | 0,16 |
| Autres | Actif financier disponible à la vente | | 0,09 | 0,09 | 0,08 | 0,08 |
| Total des actifs financiers non courants | | | 2,74 | 2,74 | 2,75 | 2,75 |
| Créances clients | Prêt et créances au coût amorti | | 57,57 | 57,57 | 54,02 | 54,02 |
| TVA déductible et autres taxes sur les ventes (2) | Non applicable | | 8,63 | N/A | 10,84 | N/A |
| Autres créances | Prêt et créances au coût amorti | | 6,51 | 6,51 | 10,02 | 10,02 |
| Charges constatées d'avance (2) | Non applicable | | 2,39 | N/A | 1,77 | N/A |
| Total des autres actifs courants | | | 75,10 | | 76,64 | |
| Trésorerie et équivalents de trésorerie | Juste valeur | 1 | 54,31 | 54,31 | 56,89 | 56,89 |
| Trésorerie et équivalents de trésorerie | | | 54,31 | | 56,89 | |

(2) Ne constitue pas un actif financier au sens de la norme IAS 39

* pour la hiérarchie de juste valeur voir note 5.2.2.23

A l'exception des équivalents de trésorerie qui sont des instruments cotés sur un marché actif (niveau 1 selon la norme IFRS 7), les instruments financiers pouvant apparaître au bilan sont valorisés à partir de transactions effectuées sur un marché de gré à gré (niveau 2 selon la norme IFRS 7).

5.2.4.9. Capitaux propres

A. Capital apporté

| | Au 31 mars 2026 | Au 31 mars 2025 |
|---|-----------------|-----------------|
| Nombre d'actions | 5 945 861 | 5 945 861 |
| Nombre d'actions émises et entièrement libérées | 5 945 861 | 5 945 861 |
| Nombre d'actions émises et non entièrement libérées | | |
| Valeur nominale de l'action en euros | 3,80 € | 3,80 € |
| Capital social en euros | 22 594 272 € | 22 594 272 € |
| Actions de la société détenues par le Groupe | 76 917 | 85 036 |

Le nombre total de droits de vote attachés aux 5 945 861 actions composant le capital est de 9 776 717 au 31 mars 2026 (9 508 681 au 31 mars 2025).

A la connaissance du Groupe Laurent-Perrier, il n'existe pas de pacte relatif au capital social. Par ailleurs, ni Laurent-Perrier, ni ses filiales ne sont soumises, en vertu de règles extérieures, à des exigences spécifiques en matière de capital.

B. Résultat par action

| | 31 mars 2026 | 31 mars 2025 |
|---|--------------|--------------|
| Actions ordinaires * | 5 860 687 | 5 909 062 |
| Effet dilutif des plans de rachat d'actions | 19 717 | 20 414 |
| Autre | | |
| Nombre moyen pondéré d'actions | 5 880 404 | 5 929 476 |

* net de l'autodétention

Résultat net par action :

| <i>en euros</i> | 31 mars 2026 | | 31 mars 2025 | |
|-------------------------------|----------------|----------------|----------------|----------------|
| | Avant dilution | Après dilution | Avant dilution | Après dilution |
| Résultat avant impôt | 11,39 | 11,35 | 10,89 | 10,85 |
| Résultat net - part du groupe | 8,45 | 8,43 | 8,02 | 8,00 |

C. Dividendes

Le Groupe entend mener une politique constante de distribution de dividendes sous réserve que l'intérêt social de Laurent-Perrier le permette.

Lors de la prochaine assemblée des actionnaires le 16 juillet 2026, il sera proposé un dividende de 2,1 € par action.

D. Actions propres

L'assemblée générale du 10 juillet 2025 a approuvé un programme de rachat de 509 550 actions. Les programmes d'achat réalisés peuvent avoir diverses finalités : il peut s'agir d'opérations de rachat en vue de réduire la dilution, d'optimiser la gestion des capitaux propres de la société ou de couvrir les plans d'options d'achat d'actions.

Au cours de l'exercice 2025-2026, le nombre d'actions propres détenues par le Groupe présente une diminution nette de 8 119 pour s'établir au 31 mars 2026 à 76 917. Cette variation a eu un effet négatif sur les capitaux propres pour un montant de 0.797 millions d'euros, qui s'analyse ainsi :

(en milliers d'euros)

| | |
|---------------------------------------|---------|
| - Variation de la valeur brute | 1 681 |
| - (Perte) profit sur cessions | (2 479) |
| - Variation nette des actions propres | (797) |

5.2.4.10. Provisions pour risques et charges

| <i>en millions d'euros</i> | Au 1 ^{er} Avril 2025 | Dotations | Utilisées | Devenues sans objet | Autres mouvements | Au 31 mars 2026 |
|------------------------------------|----------------------------------|-------------|--------------|------------------------|----------------------|--------------------|
| Nature des provisions | | | | | | |
| Engagements vis-à-vis du personnel | 18,17 | 1,41 | -0,46 | | -1,44 | 17,68 |
| Provisions médailles du travail | 0,21 | 0,02 | 0,00 | | | 0,23 |
| Autres provisions | 7,37 | 1,78 | -4,43 | -0,45 | | 4,27 |
| TOTAL | 25,74 | 3,22 | -4,89 | -0,45 | -1,44 | 22,17 |

Les autres provisions sont essentiellement constituées par des provisions pour risques sociaux, commerciaux.

Engagements de retraite et avantages assimilés

Le montant des engagements du groupe Laurent-Perrier au titre des retraites et autres avantages au personnel s'élève à 17,68 millions d'euros, montant qui est entièrement provisionné au bilan selon les dispositions de la norme IAS 19 révisée « Avantages du personnel », qui a exigé de porter en autres éléments du résultat global les gains et pertes actuariels relatifs aux régimes à prestations définies.

La charge constatée au compte de résultat est de 1,41 millions d'euros.

Ces provisions couvrent deux natures d'engagements :

- Les salariés des sociétés françaises reçoivent, lors de leur départ en retraite, une indemnité basée sur la convention collective du Champagne et dont le montant varie en fonction, notamment, de leur dernier salaire et des années d'ancienneté. Ces plans constituent des régimes à prestations définies au sens de la norme IAS 19. Ils ne font pas l'objet d'un financement spécifique.

Les engagements vis-à-vis du personnel (qui n'existent que pour les sociétés françaises) sont calculés selon une méthode rétrospective avec projection des salaires de fin de carrière. Les principales hypothèses actuarielles retenues au 31 mars 2026 sont dans l'ensemble proches de celles du 31 mars 2025 à l'exception du taux de revalorisation des salaires et se présentent ainsi :

- o Départ volontaire du salarié
- o Taux d'actualisation : 3,80% (3,50% au 31 mars 2025)
- o Taux de revalorisation annuelle des salaires : 2,5% pour les non-cadres et 2,5 % pour les cadres
- o Age de départ en retraite :
 - Cadres : 64 ans
 - Non cadres : 62 ans
 - VRP : 65 ans
- o Taux annuel de démission :

| | Tous salariés |
|----------------|---------------|
| Avant 30 ans | 6,3% |
| de 30 à 45 ans | 3,2% |
| De 45 à 55 ans | 1,3% |
| Après 55 ans | 0,0% |

- o Table de mortalité : INSEE TD/TV 2019-2021

- Certaines sociétés françaises du Groupe apportent une aide à leurs anciens salariés retraités en prenant en charge une partie de leurs cotisations à la mutuelle santé.

- o Taux d'actualisation utilisé : 4,20% (3,80% au 31 mars 2025)
- o Table de mortalité : TGH-TGF 05

Sensibilité aux variations des coûts médicaux sur les engagements mutuelle santé (en M€) :

| | +0,5% | -0,5% |
|----------------|-------|-------|
| Mutuelle santé | 1,26 | -1,09 |
| | 10,3% | -8,9% |

Sensibilité aux variations du taux d'actualisation sur les engagements (en M€) :

| | +0,25% | -0,25% |
|----------------------------------|--------|--------|
| Indemnités de départ en retraite | -0,11 | 0,12 |
| | -1,9% | 2,0% |
| Mutuelle santé | -0,65 | 0,70 |
| | -5,3% | 5,7% |

La variation des provisions pour retraite et avantages assimilés se détaille comme suit :

| <i>en millions d'euros</i> | 2025-2026 | 2024-2025 |
|---|-------------|---------------|
| Charge de la période | (1,41) | (1,15) |
| Prestations versées | 0,20 | 0,40 |
| Cotisations versées | 0,26 | 0,25 |
| Ecart actuariels reconnus en autres éléments du résultat global | 1,44 | (2,58) |
| Ecart de conversion | | |
| Total | 0,49 | (3,08) |

Les variations annuelles des engagements, de la valeur de marché des placements ainsi que des actifs et provisions correspondantes figurant au bilan des comptes consolidés s'analysent comme suit :

| <i>en millions d'euros</i> | 31 mars 2026 | 31 mars 2025 |
|--|--------------|--------------|
| 1. Réconciliation des éléments de bilan | | |
| Valeur actualisée des obligations non financées | 17,68 | 18,17 |
| Valeur actualisée des obligations financées | | |
| Valeur actualisée des obligations totales | 17,68 | 18,17 |
| Juste valeur des actifs de couverture de retraite | | |
| Valeur nette des obligations | 17,68 | 18,17 |
| Actif (Passif) net reconnu au bilan | 17,68 | 18,17 |
| 2. Composantes de la charge nette comptabilisée en résultat | | |
| Coût des services rendus | 0,75 | 0,63 |
| Coût financier (effet de l'actualisation) | 0,66 | 0,52 |
| Rendement attendu des actifs du régime | | |
| Coût des services passés | | |
| Effet des liquidations/réductions de régime | | |
| Charge nette comptabilisée en résultat | 1,41 | 1,15 |

| <i>en millions d'euros</i> | 2025-2026 | 2024-2025 |
|--|--------------|--------------|
| 3. Variation de la valeur actualisée des engagements | | |
| Valeur actualisée des engagements en début d'exercice | 18,17 | 15,09 |
| (Pertes) Gains actuariels reconnus en autres éléments du résultat global | (1,44) | 2,58 |
| Coût des services rendus | 0,75 | 0,63 |
| Coût financier (effet de l'actualisation) | 0,66 | 0,52 |
| Cotisations versées par les salariés | (0,26) | (0,25) |
| Prestations versées | (0,20) | (0,40) |
| Modification de régime | | |
| Autres (yc réductions / liquidations) | | |
| Valeur actualisée des engagements en fin d'exercice | 17,68 | 18,17 |

| <i>en millions d'euros</i> | 31 mars 2026 | 31 mars 2025 |
|---|----------------|----------------|
| 4. Couverture financière | | |
| Valeur actualisée des engagements | (17,68) | (18,17) |
| Juste valeur des actifs des régimes | | |
| Modification de régime non comptabilisée | | |
| (Passif) Actif net comptabilisé au bilan | (17,68) | (18,17) |

| <i>en millions d'euros</i> | (Pertes) Gains actuariels reconnus en autres éléments du résultat global | | | Analyse des écarts sur l'exercice | |
|---|--|--------------------|-----------------|-----------------------------------|----------------------|
| | Au 31 mars 2025 | Exercice 2025-2026 | Au 31 mars 2026 | Ecart sur hypothèses | Ecart sur expérience |
| 6. Analyse des écarts actuariels | | | | | |
| Retraite supplémentaire | | | | | |
| Indemnité de départ en retraite | (2,63) | 0,04 | (2,59) | 0,11 | (0,06) |
| Mutuelle santé | (3,32) | 1,40 | (1,91) | 1,27 | 0,13 |
| | (5,94) | 1,44 | (4,50) | 1,37 | 0,07 |

Estimation de la charge de retraite pour l'exercice 2025-2026 :

- Coût des services rendus 0,75

Par ailleurs, la filiale Laurent-Perrier Suisse a mis en place pour ses salariés un régime de retraite à prestations définies couvert intégralement par un contrat de prévoyance souscrit auprès de la compagnie Allianz Suisse.

5.2.4.11. Endettement et trésorerie

La dette financière nette s'établit ainsi :

| <i>en millions d'euros</i> | Au 31 mars 2026 | Au 31 mars 2025 |
|---|-----------------|-----------------|
| Dette financière non courante | 253,97 | 238,94 |
| Dette financière courante | 2,94 | 33,17 |
| Dette financière brute | 256,91 | 272,11 |
| Dette financière brute | 256,91 | 272,11 |
| Trésorerie et équivalents de trésorerie | -54,31 | -56,89 |
| Dette financière nette | 202,60 | 215,23 |

La dette financière brute se ventile par nature de la façon suivante :

| <i>en millions d'euros</i> | Au 31 mars 2026 | Au 31 mars 2025 |
|--|-----------------|-----------------|
| Emprunts auprès des établissements de crédit (investissements) | 10,00 | 10,00 |
| Emprunts auprès des établissements de crédit (exploitation) | 242,00 | 227,00 |
| Contrats de location-financement | 2,74 | 2,87 |
| Charges à répartir sur emprunts | -0,77 | -0,93 |
| Dette financière non courante | 253,97 | 238,94 |
| Emprunts auprès des établissements de crédit (investissements) | | |
| Emprunts auprès des établissements de crédit (exploitation) | | 30,00 |
| Contrats de location-financement | 1,01 | 1,08 |
| Charges à répartir courante | -0,16 | -0,18 |
| Découverts bancaires | 0,90 | 0,26 |
| Intérêts courus | 1,19 | 2,01 |
| Dette financière courante | 2,94 | 33,17 |
| Dette financière brute | 256,91 | 272,11 |

La dette financière nette totale, comprenant les autres dettes à long terme (cf. note 5.2.4.15 Autres dettes à long terme) s'élève à 207,92 M€ contre 220,14M € pour l'exercice précédent.

5.2.4.12. Risque de liquidité

Le Groupe a remboursé courant avril 2025 un total de 30 M€ arrivé à échéance, correspondant à une ligne d'endettement à taux fixe.

Les crédits d'exploitation sont constitués de lignes renouvelables.

L'ensemble des possibilités de financement existant au-delà de ce remboursement à venir font que la société n'a pas de risque de liquidité à la date de clôture

| <i>en millions d'euros</i> | Au 31 mars 2026 | Au 31 mars 2025 |
|--|-----------------|-----------------|
| Moins d'un an | 3,41 | 33,17 |
| De un à cinq ans | 141,91 | 111,83 |
| Plus de cinq ans | 111,59 | 127,12 |
| Total à rembourser (yc les intérêts à payer à la clôture) | 256,91 | 272,12 |

5.2.4.13. Risque de contrepartie

Les lignes de bilan pouvant exposer le Groupe au risque de contrepartie sont principalement les créances clients, la trésorerie et les équivalents de trésorerie et les instruments dérivés

Le risque de contrepartie concernant les créances clients est limité du fait du grand nombre de clients et de leur dispersion géographique en France et à l'étranger. Le risque maximum, correspondant à l'encours total du poste clients après prise en compte des garanties et pertes de valeurs enregistrées, s'élève à 57,57 millions d'euros à la clôture et est détaillé en note 5.2.4.6 Créances Clients.

Le risque de contrepartie concernant la trésorerie, les équivalents de trésorerie et les instruments financiers de couverture est également limité par la qualité des contreparties en question qui sont exclusivement des établissements financiers de réputation internationale. L'encours de trésorerie s'élève à 54,31 millions d'euros au 31 mars 2026 et correspond à la valeur nette comptable de l'ensemble de ces éléments.

Le risque de contrepartie maximum sur les autres actifs financiers du Groupe s'élève à 17,24 millions d'euros et correspond essentiellement à des créances sur l'état (TVA), à des avances sur commandes en cours et à des charges constatées d'avance.

5.2.4.14. Instruments financiers

A. Couverture de risque de taux

Le Groupe utilise des instruments financiers dérivés pour gérer et couvrir opérationnellement les risques de variation des taux d'intérêts. Le Groupe n'utilise pas d'instruments dérivés à des fins spéculatives.

L'analyse de la dette établie en fonction des instruments financiers dérivés se présente ainsi :

| <i>en millions d'euros</i> | Au 31 mars 2026 | Au 31 mars 2025 |
|---|-----------------|-----------------|
| Taux variable non couvert (Euribor 3 mois + marge banque) | 19,91 | 5,07 |
| Taux variable - dette couverte | 80,00 | 80,00 |
| Taux fixe | 157,00 | 187,00 |
| Total | 256,91 | 272,07 |

La couverture des actifs et passifs financiers au 31 mars 2026 par des instruments de couverture peut être présentée ainsi :

| <i>en millions d'euros</i> | Passifs financiers | | Instruments de couverture de taux | | Exposition après couverture | | | Actifs financiers | Exposition nette après couverture |
|----------------------------|--------------------|---------------|-----------------------------------|---------------|-----------------------------|---------------|----------------|-------------------|-----------------------------------|
| | Taux Fixe | Taux Variable | Taux Fixe | Taux Variable | Taux Fixe | Taux Variable | TOTAL | TOTAL | TOTAL |
| moins 1 an | -0,47 | -2,94 | | | -0,47 | -2,94 | -3,41 | 54,31 | 50,90 |
| de 1 à 5 ans | -45,87 | -96,05 | | 80,00 | -45,87 | -16,05 | -61,91 | | -61,91 |
| Plus 5 ans | -110,67 | -0,92 | | | -110,67 | -0,92 | -111,59 | | -111,59 |
| TOTAL | -157,00 | -99,91 | | 80,00 | -157,00 | -19,91 | -176,91 | 54,31 | - 122,60 |

Crédits d'exploitation

Des outils spécifiques d'échange de taux sont mis en place pour les crédits d'exploitation et les crédits d'investissement :

| <i>en millions d'euros</i> | Crédits d'exploitation à taux variable | | Contrats de taux | Position nette après couverture |
|----------------------------|--|----------|------------------|---------------------------------|
| | Autorisés | Utilisés | | |
| du 18/06/24 au 31/03/25 | 190,00 | 80,00 | 80,00 | 15,00 |
| du 01/04/25 au 31/03/26 | 190,00 | 95,00 | 80,00 | |
| du 01/04/26 au 12/04/26 | 190,00 | | 80,00 | |
| du 13/04/26 au 12/07/26 | 190,00 | | 90,00 | |
| du 13/07/26 au 31/03/27 | 190,00 | | 60,00 | |
| du 01/04/27 au 31/03/28 | 190,00 | | 60,00 | |

Crédits d'investissement

Un montant global d'emprunts amortissables pour 20,0 millions d'euros est à taux fixe.

Sensibilité à la variation de taux d'intérêt

Le taux d'intérêt effectif moyen du Groupe est d'environ 3.61% au 31 mars 2026.

Sur la base de la part des financements à taux variables sur le prochain exercice et en supposant une hausse (respectivement une baisse) de 1% (respectivement de -1%) des taux, les frais financiers augmenteraient de l'ordre de 1 million d'euros (respectivement diminueraient de 1 million) au titre de la dette à taux variable non couverte.

B. Couverture de risque de change

Sensibilité à la variation des taux de change

En 2025-2026, 32,7% du chiffre d'affaires du Groupe est libellé dans des monnaies autres que l'euro, dont près de 8,5% en dollar américain, 15,6% en livre sterling et 6,2% en franc suisse. En revanche, les dettes financières sont libellées exclusivement en euro. La monnaie de présentation des états financiers étant l'euro, le Groupe doit convertir en euro les actifs, passifs, produits et charges libellés dans d'autres monnaies que l'euro lors de la préparation des états financiers.

| <i>en milliers</i> | Actifs opérationnels | Actifs financiers | Passifs opérationnels | Passifs financiers | Position nette | Instruments de couverture | Position nette après couverture |
|--------------------|----------------------|-------------------|-----------------------|--------------------|----------------|---------------------------|---------------------------------|
| GBP | 5 189 | 11 470 | -3 450 | | 13 209 | | 13 209 |
| CHF | 1 443 | 1 637 | -798 | | 2 282 | | 2 282 |
| USD | 7 131 | 1 157 | -3 867 | | 4 422 | | 4 422 |
| TOTAL | 13 764 | 14 264 | -8 115 | | 19 912 | | 19 912 |

Les résultats de ces activités sont consolidés dans le compte de résultat du Groupe après conversion au taux moyen de la période.

C. Analyse des opérations sur dérivés de taux et de change

| <i>en millions d'euros</i> | Juste valeur | | | | Nominal réparti par échéance | | | |
|----------------------------------|-----------------|----------------|--------------|-----------------|------------------------------|--------------|---------------|--------------|
| | Au 31 mars 2026 | | | Au 31 mars 2025 | Au 31 mars 2026 | | | |
| | Dérivés actifs | Dérivés passif | Total | Total | moins d'un an | de 1 à 5 ans | plus de 5 ans | Total |
| Couverture de flux futurs | | | | | | | | |
| Change à terme | | | | | | | | |
| Instruments couverture de taux | | -0,22 | -0,22 | -1,00 | | 80,00 | | 80,00 |
| Dérivés non qualifiés | | | | | | | | |
| Change à terme | | | | | | | | |
| Instruments couverture de taux | | | | | | | | |
| Total | | -0,22 | -0,22 | -1,00 | | 80,00 | | 80,00 |

Les flux futurs relatifs aux instruments de taux d'intérêt se décomposent ainsi :

| <i>en millions d'euros</i> | Exercice 2026-2027 | Exercice 2027-2028 | Au-delà |
|---|--------------------|--------------------|---------|
| Flux liés aux instruments dérivés de taux | -0,05 | 0,00 | 0,00 |

5.2.4.15. Autres dettes à long terme

Les autres dettes financières correspondent à la participation des salariés :

| <i>en millions d'euros</i> | Au 31 mars 2026 | Au 31 mars 2025 |
|----------------------------|-----------------|-----------------|
| Moins d'un an | 0,32 | 0,53 |
| De un à cinq ans | 5,01 | 4,42 |
| Plus de cinq ans | | |
| Total | 5,32 | 4,95 |

5.2.4.16. Synthèse des passifs financiers

en millions d'euros

| | Catégorie IAS 39 | Hiérarchie JV* | Au 31 mars 2026 | | Au 31 mars 2025 | |
|---|------------------|----------------|------------------|--------------|------------------|--------------|
| | | | Valeur comptable | Juste valeur | Valeur comptable | Juste valeur |
| Dettes financières y compris intérêts courus | CA | | 256,91 | 256,91 | 272,11 | 272,11 |
| Dettes fournisseurs | CA | | 95,50 | 95,50 | 97,31 | 97,31 |
| Dettes au personnel et charges sociales ⁽¹⁾ | N/A | | 14,11 | N/A | 12,56 | N/A |
| TVA à payer et autres taxes sur le C. A. ⁽¹⁾ | N/A | | 3,08 | N/A | 2,94 | N/A |
| Dérivés passifs de taux | JV | 2 | 0,22 | 0,22 | 1,00 | 1,00 |
| Associés créditeurs | CA | | 0,20 | 0,20 | 0,19 | 0,19 |
| Autres dettes | CA | | 3,34 | 3,34 | 4,41 | 4,41 |
| Total des autres dettes | | | 20,95 | | 21,10 | |

| | |
|-----------------------------------|-----|
| Juste valeur | JV |
| Passifs financiers au coût amorti | CA |
| Détenus à des fins de transaction | DFT |
| Non applicable | N/A |

5.2.4.17. Impôts différés

Le montant net des impôts différés par nature se présente comme suit :

| en millions d'euros | 31 mars 2026 | 31 mars 2025 |
|--|--------------|--------------|
| Réévaluation des terres à vignes | 24,30 | 22,52 |
| Réévaluation d'actifs corporels | 0,88 | 0,88 |
| Réévaluation d'actifs incorporels | 1,54 | 1,54 |
| Mise à la valeur de marché de la récolte | 2,32 | 2,31 |
| Elimination des marges en stocks | 1,21 | 0,37 |
| Elimination de la provision sur actions propres | (0,00) | (0,00) |
| Instruments financiers | 0,02 | (0,45) |
| Amortissements dérogatoires | 4,75 | 4,53 |
| Avantages du personnel | (4,60) | (4,73) |
| Autres ⁽¹⁾ | (2,21) | (1,16) |
| Total | 28,20 | 25,80 |
| Rapprochement avec le bilan | | |
| - Actif d'impôt différé | 1,09 | 0,99 |
| - Passif d'impôt différé | 29,29 | 26,84 |
| Total net | 28,20 | 25,85 |
| Dont impôt différé de l'exercice constaté par les autres éléments du résultat global | (1,59) | 0,04 |

(1) L'essentiel de la rubrique "Autres impôts" est représenté notamment par des différences temporaires entre le résultat fiscal et le résultat comptable

Au 31 mars 2026, le taux des impôts différés est de 25,83%. Les impôts différés long terme, essentiellement relatifs à la réévaluation des terres à vignes, ont été recalculés selon ce taux.

5.2.4.18. Information par zones géographiques

Le chiffre d'affaires selon la localisation des clients se répartit ainsi :

| <i>en millions d'euros</i> | 2025-2026 | 2024-2025 |
|--|---------------|---------------|
| Chiffre d'affaires (par localisation des clients) | | |
| Champagne: | | |
| France | 52,34 | 54,89 |
| Europe | 131,72 | 123,10 |
| Autres pays du monde | 110,73 | 104,93 |
| | 294,79 | 282,91 |
| Produits intermédiaires et prestations industrielles | | |
| France | 8,97 | 11,51 |
| Total consolidé | 303,76 | 294,43 |

| <i>en millions d'euros</i> | Au 31 mars 2026 | Au 31 mars 2025 |
|---------------------------------------|-----------------|-----------------|
| Actifs non courants au bilan * | | |
| France | 270,04 | 265,01 |
| Europe | 1,41 | 1,03 |
| Autres et éliminations | 0,03 | 0,08 |
| Total consolidé | 271,47 | 266,12 |

* Par zone géographique d'implantation des sociétés du Groupe

5.2.4.19. Autres produits d'exploitation nets

Ils se décomposent ainsi :

| <i>en millions d'euros</i> | 2025-2026 | 2024-2025 |
|--|--------------|--------------|
| Produits de change sur opérations d'exploitation | 0,76 | 1,36 |
| Pertes de change sur opérations d'exploitation | (1,68) | (1,53) |
| Autres produits d'exploitation nets | -0,93 | -0,17 |

5.2.4.20. Frais de personnel

Les frais de personnel (y compris charges sociales, intéressement et engagements de retraite) sont répartis entre les différentes fonctions de la façon suivante :

| <i>en millions d'euros</i> | 2025-2026 | 2024-2025 |
|----------------------------|--------------|--------------|
| Coûts des ventes | 12,32 | 12,19 |
| Charges commerciales | 19,99 | 18,59 |
| Charges administratives | 13,05 | 12,59 |
| Total | 45,35 | 43,38 |

Ils s'analysent de la façon suivante :

| <i>en millions d'euros</i> | 2025-2026 | 2024-2025 |
|--|--------------|--------------|
| Salaires et charges sociales | 43,94 | 42,23 |
| Charges de stock option | | |
| Charges de retraite - régimes à prestations définies | 1,41 | 1,15 |
| Autres avantages du personnel | | |
| Total | 45,35 | 43,38 |

L'évolution des effectifs du groupe se présente ainsi :

| | Au 31 mars 2026 | Au 31 mars 2025 |
|----------------------------------|-----------------|-----------------|
| Effectif salarié total du Groupe | 403 | 396 |

5.2.4.21. Autres produits et charges opérationnels

Ils se décomposent ainsi :

| <i>en millions d'euros</i> | 2025-2026 | 2024-2025 |
|--|--------------|--------------|
| Autres produits opérationnels | | |
| Cessions immobilisations | 0,13 | 0,19 |
| Autres produits | 0,05 | 0,06 |
| Total | 0,18 | 0,25 |
| Autres charges opérationnelles | | |
| Valeur résiduelle des immobilisations cédées | | 0,01 |
| Autres charges | -0,09 | -1,55 |
| Total | -0,09 | -1,54 |

5.2.4.22. Résultat financier

| <i>en millions d'euros</i> | 2025-2026 | 2024-2025 |
|---|--------------|---------------|
| Coût de la dette financière brute | -9,33 | -11,10 |
| Produits de la trésorerie | 0,95 | 1,88 |
| Coût de la dette financière nette | -8,37 | -9,22 |
| Instruments financiers | -0,87 | -0,76 |
| Autres, nets | -0,09 | -0,09 |
| Autres produits et charges financiers | -0,96 | -0,85 |
| Résultat financier | -9,33 | -10,07 |
| Eléments comptabilisés directement dans les autres éléments du résultat global | | |
| Ecarts de conversion | -0,14 | 0,32 |

Les charges financières nettes ci-dessus intègrent les éléments suivants qui résultent d'actifs et de passifs qui ne sont pas enregistrés à la juste valeur en contrepartie du compte de résultat :

| | | |
|---|-------|--------|
| Produits d'intérêts sur les actifs financiers | 0,95 | 1,88 |
| Charges d'intérêts sur les passifs financiers | -9,33 | -11,10 |

5.2.4.23. Charge d'impôt

La charge d'impôt et le taux effectif d'imposition s'analysent comme suit :

| <i>en millions d'euros</i> | 2025-2026 | 2024-2025 |
|-----------------------------------|--------------|--------------|
| Impôts courants | 16,10 | 15,41 |
| Impôts différés | 0,76 | 1,15 |
| Total | 16,86 | 16,56 |
| Résultat avant impôt | 66,74 | 64,33 |
| Taux d'imposition effectif | 25,3% | 25,7% |

L'écart entre le taux d'imposition théorique – taux légal applicable aux sociétés françaises – et le taux d'imposition effectif constaté dans les états financiers consolidés, s'analyse de la façon suivante :

| <i>en millions d'euros</i> | 2025-2026 | En % | 2024-2025 | En % |
|---|--------------|--------------|--------------|--------------|
| Résultat de l'ensemble consolidé avant impôt sur les bénéficiaires et impôts différés | 66,74 | | 64,33 | |
| Charge d'impôt théorique au taux groupe | 17,24 | 25,8% | 16,61 | 25,8% |
| Différences permanentes comptables et fiscales | 3,79 | 5,7% | 5,36 | 4,5% |
| Non activation des déficits fiscaux | (0,13) | (0,2)% | (0,09) | (0,1)% |
| Charge (produit) d'impôt intégration fiscale | (0,33) | (0,5)% | 0,01 | 0,0% |
| Divers et différences change | (3,71) | (5,6)% | (5,34) | (4,6)% |
| Charge effective d'impôt | 16,86 | 25,3% | 16,56 | 25,6% |

Les sociétés Laurent-Perrier et Champagne Laurent-Perrier sont membres d'un groupe fiscalement intégré. Les conventions signées entre la société mère et la filiale intégrée ont retenu la méthode de la neutralité ; l'impôt dû est comptabilisé par la filiale comme si elle était imposée séparément, la société mère enregistre son propre impôt et l'économie ou la charge provenant de l'application du régime de l'intégration fiscale.

5.2.4.24. Engagements et passifs éventuels

Engagements financiers

Au 31 mars 2026, une fraction des dettes bancaires décrites au § 5.2.4.11, correspondant à un plafond d'autorisation de 190,0 millions d'euros, fait l'objet de garanties assorties de sûretés réelles constituées exclusivement de warrants douaniers (stocks de vins affectés en garantie). Au 31 mars 2025, le montant de ces garanties était de 190,0 millions d'euros.

Dans le cadre de ses accords avec ses partenaires financiers, le Groupe s'est engagé à respecter, selon les contrats, certains ou tous les ratios suivants :

- un rapport endettement financier net sur fonds propres inférieur à 2,5
- un rapport EBITDA (résultat opérationnel courant + dotations aux amortissements + dotations aux dépréciation d'actifs + dotation aux provisions pour risques et charges) sur résultat financier (hors impact normes IAS19 et IAS39) supérieur à 2

Le non-respect des ratios précités entraîne la mise en œuvre d'une clause de revoir, prévoyant une réunion de concertation entre les parties, non assortie d'une clause d'exigibilité anticipée. Pour les emprunts obligataires, une majoration de 0,5% du taux des intérêts sera appliquée.

Au 31 mars 2026, ces ratios sont respectés.

Autres engagements

- Certaines filiales sont engagées contractuellement auprès de divers fournisseurs pour l'achat d'une partie significative de leur approvisionnement en raisins. Ces engagements portent sur des surfaces; dès lors, en raison des écarts pouvant affecter d'une année sur l'autre tant les rendements que les prix, la valeur de ces engagements ne peut être quantifiée avec une approximation raisonnable. Ces engagements représentent des atouts essentiels à l'activité d'une Maison de Champagne.
- Le Groupe Laurent-Perrier détient dans ses caves 65 771.01 hectolitres de vins des récoltes 2001 à 2025 constituant une réserve qualitative et appartenant à des viticulteurs et coopératives.

5.2.4.25. Transactions avec les parties liées

Rémunération des dirigeants

Les charges au titre des rémunérations des membres du Conseil de Surveillance, du Directoire du Groupe et des principaux directeurs non-mandataires sont les suivantes :

| <i>en millions d'euros</i> | 2025-2026 | 2024-2025 |
|--|-------------|-------------|
| Rémunérations des membres du Conseil de Surveillance | 0,18 | 0,18 |
| Salaires et autres avantages à court terme | 2,24 | 2,24 |
| Avantages postérieurs à l'emploi - coûts des services rendus | 0,03 | 0,04 |
| Indemnités de fin de contrat | | |
| Paiements fondés sur des actions | | |
| Charges de l'exercice | 2,45 | 2,46 |

Autres transactions avec les parties liées

| <i>en millions d'euros</i> | 2025-2026 | 2024-2025 |
|--|-------------|-------------|
| Honoraires versés à des sociétés ayant des dirigeants communs avec Laurent-Perrier | 0,00 | 0,00 |
| Intérêts versés à des membres du Conseil de Surveillance ou du Directoire en rémunération de sommes déposées en comptes courants | 0,00 | 0,00 |
| Charges de l'exercice | 0,00 | 0,00 |

Au cours l'exercice 2025-2026, aucune nouvelle transaction avec une partie liée n'a été conclue.

5.2.4.26. Honoraires des Commissaires aux Comptes

| en milliers d'euros | PWC | | | | KPMG | | | |
|--|--------------|---------|-------------|---------|--------------|---------|-------------|---------|
| | Montant (HT) | | % | | Montant (HT) | | % | |
| | 2025/26 | 2024/25 | 2025/26 | 2024/25 | 2025/26 | 2024/25 | 2025/26 | 2024/25 |
| <u>Certification des comptes individuels et consolidés, ESEF, examen limité semestriel</u> | | | | | | | | |
| Laurent-Perrier SA | 83,7 | 82,1 | 41% | 45% | 83,7 | 82,1 | 41% | 41% |
| Filiales intégrées globalement | 100,3 | 99,5 | 49% | 54% | 111,4 | 104,5 | 54% | 53% |
| Sous-total | 184,0 | 181,6 | 90% | 99% | 195,1 | 186,6 | 95% | 94% |
| <u>Services autres que la certification des comptes</u> | | | | | | | | |
| | 18 | | 9% | 0% | | | | |
| Laurent-Perrier SA * | 1,5 | 1,5 | 1% | 1% | 11,2 | 12,5 | 5% | 6% |
| Filiales intégrées globalement | | | | | | | | |
| Sous-total | 19,5 | 1,5 | 1% | 1% | 11,2 | 12,5 | 5% | 6% |
| TOTAL | 203,5 | 183,1 | 100% | 100% | 206,3 | 199,1 | 100% | 100% |

* rapport sur les informations sociales, environnementales et sociétales figurant dans le rapport de gestion

5.2.4.27. Evénements postérieurs à la clôture

Il n'existe à la date d'arrêté des comptes par le Directoire aucun événement postérieur à la clôture susceptible d'avoir un impact significatif sur la situation financière et le patrimoine du Groupe.

5.2.5. Périmètre de consolidation

5.2.5.1. Sociétés consolidées par intégration globale

| Société | Siège | N° Siren | % Contrôle | % Intérêt |
|-------------------------------|--|-------------|------------|-----------|
| France | | | | |
| Laurent-Perrier | 32, avenue de Champagne 51150 Tours sur Marne | 335 680 096 | 100.00 | 100.00 |
| Champagne Laurent-Perrier | 32, avenue de Champagne 51150 Tours sur Marne | 351 306 022 | 100.00 | 100.00 |
| Laurent-Perrier Diffusion | 32, avenue de Champagne 51150 Tours sur Marne | 337 180 152 | 100.00 | 100.00 |
| Société A.S. | 5-7, rue de la Brèche d'Oger 51190 Le Mesnil sur Oger | 095 751 038 | 99,67 | 99,67 |
| Grands Vignobles de Champagne | 32, avenue de Champagne 51150 Tours sur Marne | 379 525 389 | 100.00 | 100.00 |
| SCA Coteaux de Charmeronde | 32, avenue de Champagne 51150 Tours sur Marne | 389 698 622 | 51.14 | 51.14 |
| SCA Coteaux du Barrois | 32, avenue de Champagne 51150 Tours sur Marne | 350 251 351 | 54,27 | 54,27 |
| Champagne de Castellane | 57, rue de Verdun 51200 EPERNAY | 095 650 529 | 100.00 | 100.00 |
| Château Malakoff S.A. | 1 rue de Champagne 51190 OGER | 095 750 089 | 100.00 | 100.00 |
| SC de Chamoé | 32, avenue de Champagne 51150 Tours sur Marne | 390 025 716 | 100.00 | 100.00 |
| SC Coteaux de la Louvière | 32, avenue de Champagne 51150 Tours sur Marne | 384 974 835 | 50.44 | 30.00 |
| SCEA des Grands Monts | 32, avenue de Champagne 51150 Tours sur Marne | 388 367 534 | 51.15 | 30.00 |
| SC Cuvillier | Domaine Laurent-Perrier 51150 Tours sur Marne | 388 693 657 | 100.00 | 100.00 |
| SC Dirice | 32, avenue de Champagne 51150 Tours sur Marne | 414 522 367 | 100.00 | 100.00 |
| SAS François Daumale | 32, avenue de Champagne 51150 Tours sur Marne | 393 720 149 | 100.00 | 100.00 |
| Etranger | | | | |
| Laurent-Perrier UK LTD | 66/68 Chapel Street Marlow Bucks SL 7 1 DE GRANDE BRETAGNE | / | 100.00 | 100.00 |
| Laurent-Perrier U.S., Inc. | 3718 Northern Bd Suite 413 Long Island City New York 11101 USA | / | 100.00 | 100.00 |
| Laurent-Perrier Suisse | Chemin de la Vuarpillière 35 1260 NYONS SUISSE | / | 100.00 | 100.00 |
| Laurent-Perrier Italia Spa | Via FARINI 9 40100 BOLOGNA | / | 72.00 | 72.00 |

5.2.5.2. Participations dans les entreprises associées consolidées par mise en équivalence

| Société | Siège | N° Siren | % Contrôle | % Intérêt |
|-----------------------|-------------------------------------|-------------|------------|-----------|
| France | | | | |
| SARL Pétret-Martinval | 9, rue des Ecoles 51530 Chouilly | 407 910 629 | 49.00 | 49.00 |

5.3. COMPTES ANNUELS AU 31 MARS 2025 ET 2026

Compte de résultat

| en milliers d'euros | Notes | Exercices clos au | |
|---|-------|-------------------|-----------------|
| | | 31 mars 2026 | 31 mars 2025 |
| Production vendue de services | 9 | 1 487 | 1 487 |
| Montant Net du Chiffre d'Affaires | | 1 487 | 1 487 |
| Reprise sur amortissements, dépréciations et provisions | | 1 435 | 1 081 |
| Autres produits | 9 | 7 303 | 7 111 |
| Total des produits d'exploitation | | 10 225 | 9 679 |
| Autres achats et charges externes | | - 1 209 | - 1 211 |
| Impôts taxes et versements assimilés | | - 242 | - 211 |
| Salaires | 10 | - 3 404 | - 2 886 |
| Cotisations sociales | 10 | - 1 098 | - 992 |
| Dotations aux amortissements sur immobilisations | | - 387 | - 399 |
| Dotations aux provisions | | - 1 547 | - 1 360 |
| Autres charges | | - 331 | - 303 |
| Total des charges d'exploitation | | - 8 218 | - 7 362 |
| Résultat d'exploitation | | 2 007 | 2 318 |
| Produits financiers de participations | | 12 258 | 12 625 |
| Autres Intérêts et produits assimilés | | 2 925 | 4 940 |
| Produits nets sur cession de Valeurs mobilières de placement | | 10 | 8 |
| Total produits financiers | | 15 193 | 17 573 |
| Intérêts et charges assimilés | | - 6 165 | - 6 425 |
| Différences négatives de change | | - | - 1 |
| Charges nettes sur cession de Valeurs mobilières de placement | | - 37 | - 76 |
| Total charges financières | | - 6 202 | - 6 502 |
| Résultat financier | 11 | 8 991 | 11 071 |
| Résultat courant avant impôt | | 10 998 | 13 388 |
| Produits exceptionnels | | 9 | 49 |
| Charges exceptionnelles | | - 5 | - 10 |
| Résultat exceptionnel | 12 | 4 | 39 |
| Impôts sur le résultat | 13 | 362 | - 351 |
| Total produits | | 25 427 | 27 301 |
| Total des charges | | - 14 063 | - 14 225 |
| Résultat net | | 11 364 | 13 076 |

Bilan

en milliers d'euros

| | Notes | Exercices clos au | | | |
|--|-------|-------------------|--------------|----------------|----------------|
| | | 31 mars 2026 | | 31 mars 2025 | |
| | | Brut | Amort/Depr | Net | Net |
| ACTIF | | | | | |
| Immobilisations incorporelles | | | | | |
| Marques | | 1 906 | | 1 906 | 1 906 |
| Autres immobilisations incorporelles | | 5 | 5 | | |
| Immobilisations corporelles | | | | | |
| Constructions | | 3 302 | 1 110 | 2 192 | 2 269 |
| Installations techniques | | 413 | 288 | 124 | 153 |
| Autres | | 1 617 | 1 533 | 83 | 70 |
| Immobilisations financières | | | | | |
| Participations | | 111 345 | | 111 345 | 110 845 |
| Actif immobilisé | 1 & 2 | 118 588 | 2 936 | 115 650 | 115 243 |
| Créances | | | | | |
| Clients et comptes rattachés | | 10 683 | | 10 683 | 10 525 |
| Autres créances | 7 | 107 879 | | 107 879 | 142 119 |
| Charges constatées d'avance | | 63 | | 63 | 66 |
| Valeurs mobilières de placement | | | | | |
| Actions Propres | 3 | 6 592 | | 6 592 | 7 389 |
| Disponibilités | | 373 | | 373 | 592 |
| Actif circulant | | 125 590 | - | 125 590 | 160 691 |
| Frais d'émission d'emprunt | | 927 | | 927 | 1 111 |
| Total de l'actif | | 245 106 | 2 936 | 242 167 | 277 045 |

| | Notes | Exercices clos au | |
|---|-------|-------------------|----------------|
| | | 31 mars 2026 | 31 mars 2025 |
| | | PASSIF | |
| Capital (dont versé 22 594) | 4 | 22 594 | 22 594 |
| Primes d'émission, de fusion et d'apport | | 19 812 | 20 219 |
| Réserves | | | |
| Réserve légale | | 3 718 | 3 718 |
| Réserves statutaires | | 2 711 | 2 711 |
| Réserves réglementaires | | 7 449 | 7 042 |
| Report à nouveau | | 7 693 | 6 924 |
| Résultat de l'exercice | | 11 364 | 13 076 |
| Subventions d'investissement | | 158 | 166 |
| Provisions réglementées | | 50 | 54 |
| Total des capitaux propres | 4 | 75 547 | 76 504 |
| Provisions pour charges | | 3 209 | 3 095 |
| Total des provisions | 5 | 3 209 | 3 095 |
| Autres emprunts obligataires | 6 | 127 000 | 157 000 |
| Emprunts et dettes financières auprès des ets de crédit | 6 | 31 179 | 31 888 |
| Dettes Fournisseurs et comptes rattachés | | 588 | 664 |
| Dettes fiscales et sociales | 7 | 2 651 | 2 424 |
| Autres dettes | 7 | 1 993 | 5 470 |
| Total des dettes | | 163 411 | 197 446 |
| Total du passif | | 242 167 | 277 045 |

5.4. ANNEXES AUX COMPTES SOCIAUX AU 31 MARS 2026

5.4.1. Règles et méthodes comptables

La Société applique pour la première fois le règlement ANC N°2022-06 relatif à la modernisation des états financiers, modifiant le règlement ANC N°2014-03 relatif au plan comptable général. Il est d'application obligatoire pour les exercices ouverts à compter du 1^{er} janvier 2025.

Ce changement de réglementation comptable constitue un changement de méthode comptable. Les dispositions du règlement ANC N°2022-06 s'appliquent à compter de l'exercice de première application sans emporter de conséquences sur les comptes antérieurs, autres que les reclassements nécessaires pour se conformer aux nouveaux modèles de bilan et de compte de résultat lors du premier exercice d'application.

En particulier, le règlement introduit les changements suivants, d'application prospective :

- Introduction d'une nouvelle définition du résultat exceptionnel. Ainsi, à compter du 1^{er} janvier 2025, les opérations comptabilisées dans le résultat exceptionnel portent sur :
 - Les produits et charges directement liés à un événement majeur et inhabituel,
 - les écritures d'origine fiscale, les changements de méthodes comptables comptabilisés en résultat pour des raisons fiscales et les corrections d'erreurs (sauf si elles corrigent une écriture ayant été directement imputée sur les capitaux propres) ;
- Suppression de la technique du transfert de charges ;
- Comptabilisation en résultat financier de la dotation aux amortissements des frais d'émission d'emprunt.

L'application du règlement ANC N°2022-06 n'a eu aucun impact significatif sur les postes du bilan et du compte de résultat de l'exercice 2026.

Les conventions générales comptables ont été appliquées, dans le respect du principe de prudence, conformément aux hypothèses de base :

- Continuité de l'exploitation,
- Indépendance des exercices,

et ce, conformément aux règles de présentation des comptes annuels.

5.4.2. Méthodes et règles d'évaluation

Les états financiers sont préparés selon le principe du coût historique.

5.4.2.1. Immobilisations incorporelles

Les marques sont inscrites pour leur valeur historique. Le montant ne représente donc pas leur valeur intrinsèque. Régulièrement, des tests de dépréciation sont faits au niveau du Groupe pour s'assurer que la valeur actuelle de ces actifs est supérieure à leur valeur nette comptable. Les tests effectués, basés sur les flux de trésorerie futurs, n'ont pas révélé de pertes de valeur à constater.

Les frais de dépôt et de renouvellement de marques et de recherche d'antériorité ne sont plus immobilisés depuis le 1^{er} avril 2005 mais enregistrés en charge suivant l'avis 04-15 du Conseil National de la Comptabilité.

5.4.2.2. Immobilisations corporelles

Les immobilisations corporelles sont évaluées à leur coût d'acquisition (prix d'achat et frais accessoires) ou à leur coût de production.

Les intérêts des emprunts spécifiques à la production d'immobilisations ne sont pas inclus dans le coût de production de ces immobilisations.

Les amortissements sont calculés en fonction de la durée de vie estimée des immobilisations et selon le mode linéaire. Les principales durées d'amortissement sont les suivantes :

- Agencements et aménagements des constructions 7 à 25 ans
- Mobilier et matériel 5 à 10 ans

5.4.2.3. Immobilisations financières

Elles sont inscrites pour leur valeur historique (valeur d'acquisition ou d'apport). Les frais d'acquisition directement attribuables sont activés dans les coûts des titres de participation.

A la clôture de l'exercice, la valeur d'inventaire des titres est appréciée sur la base de la quote-part des capitaux propres détenus et compte tenu des plus-values latentes éventuelles et des perspectives de rentabilité. Ainsi, si cette valeur d'inventaire est inférieure à la valeur brute, les titres sont dépréciés.

5.4.2.4. Créances

Les créances sont valorisées à leur valeur nominale. Une dépréciation est pratiquée lorsque la valeur d'inventaire est inférieure à la valeur comptable. Toutes les créances sont à moins d'un an.

5.4.2.5. Provisions pour risques et charges

Les provisions constituées sont destinées à couvrir les risques et les charges nettement précisés quant à leur objet et que des événements survenus ou en cours rendent probables.

5.4.2.6. Retraites et autres engagements vis à vis du personnel

Les montants des engagements en matière de pensions et d'indemnités de départ en retraite sont mentionnés en engagements hors bilan et estimés sur la base d'évaluations actuarielles. Ces engagements ont été calculés en utilisant la méthode des unités de crédit projetées. Les principales hypothèses actuarielles retenues sont les suivantes :

- taux d'actualisation : 3,50%
- taux de revalorisation annuelle des salaires : Non cadres: 2,5% Cadres: 2,5%
- âge de départ en retraite :
 - Cadres : 64 ans
 - Agents d'encadrement, employés et ouvriers : 62 ans
- table de mortalité : INSEE TD/TV 2019-2021
- taux annuel de démission pour tous les salariés :

| | | | |
|----------------|-------|----------------|-------|
| avant 30 ans | 6,3 % | de 45 à 55 ans | 1,3 % |
| de 30 à 45 ans | 3,2 % | après 55 ans | 0% |

5.4.2.7. Instruments financiers et dérivés

La société utilise des instruments financiers dérivés pour gérer et couvrir opérationnellement les risques de variation de taux de change et de taux d'intérêts. La société n'utilise pas d'instruments dérivés à des fins spéculatives.

5.4.2.8. Critères d'appréciation retenus pour l'identification des opérations exceptionnelles

Depuis le règlement n°2022-06 de l'Autorité des normes comptables, applicable aux exercices à compter du 1^{er} janvier 2025, sont comptabilisés en résultat exceptionnel les produits et charges directement liés à un événement majeur et inhabituel mais également des écritures d'origine purement fiscales.

5.4.2.9. Autres informations

La société établit par ailleurs des comptes consolidés en qualité de société tête de groupe ; les comptes annuels de la société sont donc inclus suivant la méthode de l'intégration globale dans ces comptes consolidés.

Faits marquants de l'exercice

Dans un contexte de marché complexe et volatil, le Groupe enregistre en 2025-2026 une progression de son chiffre d'affaires et de son résultat opérationnel annuel qui s'établit à 76,1 millions d'euros.

Soutenus par la solidité de nos fondamentaux que sont la qualité de nos vins, la maîtrise de notre distribution et des investissements réalisés pour soutenir nos marques, nous confirmons la résilience de notre modèle fondé sur la politique de valeur, permettant à nouveau le maintien d'un niveau de marge opérationnelle élevé.

Le Groupe Laurent-Perrier garde ainsi le cap de sa stratégie en s'appuyant toujours sur l'excellence de ses vins de Champagne, la qualité de ses équipes, la force de ses marques et la maîtrise de sa distribution.

Analyse du bilan et du compte de résultat

Tous les chiffres sont exprimés en milliers d'euros.

NOTE 1 – Valeur brute de l'actif immobilisé

| | Valeurs brutes à l'ouverture | Acquisitions | Cessions | Autres mouvements | Valeurs brutes à la clôture |
|--------------------------------------|------------------------------|--------------|----------|-------------------|-----------------------------|
| Valeurs brutes | | | | | |
| Immobilisations incorporelles | | | | | |
| Marques | 1 906 | | | | 1 906 |
| Frais dépôt & renouvellement marques | - | | | | - |
| Autres | 5 | | | | 5 |
| Sous-total | 1 911 | - | - | - | 1 911 |
| Immobilisations corporelles | | | | | |
| Terrains | | | | | |
| Constructions | 3 237 | 51 | | 15 | 3 302 |
| Installations techniques | 401 | 13 | | | 413 |
| Autres | 1 584 | 47 | | - 15 | 1 617 |
| Sous-total | 5 222 | 111 | - | - | 5 332 |
| Immobilisations financières | | | | | |
| Participations | 110 845 | 500 | | | 111 345 |
| Autres immo. financières | 0 | | | | 0 |
| Sous-total | 110 845 | 500 | - | - | 111 345 |
| TOTAL GENERAL | 117 978 | 611 | - | - | 118 589 |

Détail du poste « participations » exprimé en millions d'euros :

| | | | |
|--|-----------|-------|---------------|
| Champagne Laurent-Perrier A.S. (Salon + Delamotte) | 2 900 304 | act. | 54,98 |
| Champagne de Castellane | 182 019 | act. | 10,36 |
| Grands Vignobles de Champagne | 94 763 | act. | 3,44 |
| Château Malakoff | 16 634 | act. | 1,39 |
| S.C. Coteaux du Barrois | 2 660 | act. | 38,99 |
| S.C. Coteaux de Charmeronde | 851 | parts | 0,13 |
| SCEV Grands Monts | 1 570 | parts | 0,24 |
| S.C. Chamoé | 4 500 | parts | 0,07 |
| S.C. Coteaux de la Louvière | 1 620 | parts | 0,34 |
| S.C. Cuvillier | 1 160 | parts | 0,02 |
| S.C. Dirice | 229 | parts | 0,08 |
| SA Vitibot | 59 | parts | 0,31 |
| | | | <u>1,00</u> |
| | | | 111,34 |

NOTE 2 – Amortissements et dépréciation

| | Durée d'utilisation ou taux d'amortissement | Mode d'amortissement | Amortissements cumulés au 01/04/25 | Augmentations dotations de l'exercice | Diminutions | Amortissements cumulés au 31/03/26 |
|--------------------------------------|---|----------------------|------------------------------------|---------------------------------------|-------------|------------------------------------|
| Amortissements | | | | | | |
| <i>Immobilisations incorporelles</i> | | | | | | |
| Marques | NA | | | | | |
| Autres | 1 à 3 ans | linéaire | 5 | | | 5 |
| Sous-total | | | 5 | - | - | 5 |
| <i>Immobilisations corporelles</i> | | | | | | |
| Constructions | 7 à 25 ans | linéaire | 967 | 143 | | 1 110 |
| Installations techniques | 5 à 10 ans | linéaire | 247 | 42 | | 288 |
| Autres | 5 à 10 ans | linéaire | 1 514 | 19 | | 1 533 |
| Sous-total | | | 2 727 | 203 | - | 2 931 |
| <i>Immobilisations financières</i> | | | | | | |
| Participations | NA | NA | | | | |
| Sous-total | | | - | - | - | - |
| Total général | | | 2 732 | 203 | - | 2 936 |

Aucune dépréciation à déclarer

NOTE 3 – Valeurs mobilières de placement

Au 31 mars 2026, les valeurs mobilières de placement s'élèvent à 6.59 M€ et comprennent 72 239 actions propres détenues dans le cadre d'un plan d'options d'achat d'actions pour un montant de 6,17 M€ et 4 678 actions détenues au titre du contrat d'animation pour un montant de 0,42 M€. Au cours de l'exercice, le nombre d'actions a diminué de 8 119.

La valeur des actions propres (non affectés à des plans d'attribution d'actions) est comparée à la clôture avec le cours moyen du mois en cours pour identifier une éventuelle dépréciation.

| Valeurs brutes | Au 31 mars | |
|--|--------------|--------------|
| | 2026 | 2025 |
| Actions propres détenues dans le cadre d'un plan de stocks options | 6 171 | 7 126 |
| Contrat d'animation | 421 | 263 |
| Total | 6 592 | 7 389 |

La valeur comptable des actions non affectées à un plan d'options d'achat d'actions a été comparée au cours de Bourse moyen des 20 dernières séances précédant la clôture de l'exercice. Ce cours moyen de 86.60 € étant supérieur au prix de revient, aucune dépréciation n'a été constatée.

NOTE 4 – Composition du capital social et variation des capitaux propres

Le capital social est composé de 5.945.861 actions de valeur nominale de 3,80 euros.
Les capitaux propres évoluent de la manière suivante (en millions d'euros) :

| | |
|--------------------------------|--------------|
| Montant au 31 mars 2025 | 76,50 |
| Augmentation nette de capital | |
| Résultat de l'exercice | 11,36 |
| Distribution de dividendes | (12,31) |
| Provisions réglementées/Subv | 0,01 |
| Montant au 31 mars 2026 | 75,55 |

NOTE 5 - Provisions pour risques et charges

| | Montants à l'ouverture de l'exercice | Augmentations : dotations de l'exercice | Diminutions : reprises de l'exercice | | Montants à la clôture de l'exercice |
|---------------------------------------|--------------------------------------|---|--------------------------------------|------------|-------------------------------------|
| | | | Utilisées | Sans Objet | |
| <u>Provisions pour charges</u> | | | | | |
| Pour actions gratuites | 1 031 | 856 | - 739 | | 1 148 |
| Autres provisions | 2 065 | 691 | - 690 | - 5 | 2 061 |
| Total | 3 096 | 1 547 | - 1 429 | - 5 | 3 209 |

La provision pour charge sur actions gratuites correspond à la différence entre le prix d'attribution aux salariés et la valeur nette comptable des actions propres. Les autres provisions concernent principalement une provision pour prime de croissance conditionnelle différée pour 2055 k€. Le montant provisionné à ce titre, charges sociales comprises, a été de 685 k€.

NOTE 6 - Emprunts et dettes financières

| | Montant total | A moins d'1 an | De 1 à 5 ans | A plus de 5 ans |
|--------------------------------|----------------|----------------|---------------|-----------------|
| Emprunts obligataires | 127 000 | | 42 000 | 85 000 |
| Dettes auprès des établ crédit | 31 179 | 1 648 | 3 865 | 25 666 |
| TOTAL | 158 179 | 1 648 | 45 865 | 110 666 |

Il n'y a pas de couverture de taux en place à la clôture de l'exercice.
Les prochaines échéances d'emprunts obligataires sont au 21 avril 2027 pour 15 M€.

Les frais engagés lors de la mise en place des emprunts sont étalés sur leurs durées et présentés en frais d'emprunts à étaler.

NOTE 7 – Autres créances et autres dettes

Les autres créances s'analysent ainsi :

| Autres créances | 2026 | | 2025 | |
|---------------------------------------|--------------|--------------------------|-------------------------|---------|
| | Montant Brut | Échéance à un an au plus | Échéance à plus d'un an | Montant |
| Filiales - Intégration fiscale | | | | |
| Etat - Acomptes IS | 1 849 | 1 849 | | 5 113 |
| Comptes courants - Sociétés du Groupe | 106 020 | 106 020 | | 136 973 |
| Divers | 10 | 10 | | 33 |
| Total | 107 879 | 107 879 | | 142 120 |

Les autres dettes se composent des éléments suivants :

| Dettes fiscales et sociales, autres dettes et comptes de régularisation | 2026 | 2025 | Montants concernant les entreprises liées |
|---|-------|-------|---|
| Dettes envers le personnel | 597 | 701 | |
| Organismes sociaux | 484 | 393 | |
| Etat - TVA et autres taxes | 1 570 | 1 330 | |
| Filiales - Intégration fiscale | 1 100 | 4 525 | 1 100 |
| Comptes courants - Sociétés du Groupe | 743 | 831 | 743 |
| Comptes courants - Actionnaires | 1 | 1 | |
| Divers | 145 | 113 | |
| Total | 4 641 | 7 894 | 1 844 |

Toutes ces autres créances et autres dettes sont à échéance à moins d'un an.

Les transactions intervenues avec les parties liées ont été réalisées dans des conditions normales de marché.

NOTE 8 – Autres informations sur le bilan

| POSTES DU BILAN | Montants concernant les entreprises liées | Montants correspondant à des charges à payer |
|--|---|--|
| Participations et créances rattachées. | 111 340 | |
| Clients et comptes rattachés | 10 655 | |
| Autres créances | 106 020 | |
| Emprunts auprès des établissements de crédit | | 1 179 |
| Fournisseurs et comptes rattachés | 159 | 270 |
| Dettes fiscales et sociales | | 862 |
| Autres dettes | 1 844 | 1 993 |

NOTE 9 – Ventilation du chiffre d'affaires et autres produits

| | Au 31 mars | |
|-------------------------------------|------------|-------|
| | 2026 | 2025 |
| Redevance Louvois | 152 | 152 |
| Assistance administrative et divers | 1 335 | 1 335 |
| Total Chiffre d'affaires | 1 487 | 1 487 |
| Redevances de marque | 7 277 | 7 111 |
| Produits divers | 27 | - |
| Total Autres produits | 7 303 | 7 111 |

NOTE 10 – Charges de personnel

Les frais de personnel de la société (charges sociales comprises) s'élèvent à 4,50 M€ contre 3,88 M€ pour l'exercice précédent.

L'effectif au 31 mars 2026 est le suivant :

| Effectifs | Au 31 mars | |
|--------------------|------------|-----------|
| | 2026 | 2025 |
| Cadres | 8 | 8 |
| Agents de maîtrise | | |
| Employés | 4 | 4 |
| Ouvriers | 2 | 2 |
| Total | 14 | 14 |

NOTE 11 – Produits et charges financières

Le résultat financier est positif et s'analyse comme suit :

| PRODUITS | Exercices | |
|--|--------------|---------------|
| | 2026 | 2025 |
| Dividendes reçus | 12 258 | 12 625 |
| Produits financiers divers | 2 935 | 4 947 |
| Reprise provisions | | |
| CHARGES | | |
| Dotation aux provisions | | |
| Intérêts et charges assimilés | - 6 165 | - 6 426 |
| Charges nettes sur cessions de valeurs mobilières de placement | - 37 | - 76 |
| Total | 8 991 | 11 070 |

NOTE 12 – Produits et charges exceptionnels

Le résultat exceptionnel concerne la variation annuelle des amortissements dérogatoires pour 4 K€ nets.

NOTE 13 – Impôts sur le résultat

Les sociétés Laurent-Perrier et Champagne Laurent-Perrier sont membres d'un Groupe fiscalement intégré. La convention signée entre la société mère et la filiale intégrée a retenu la méthode de la neutralité ; l'impôt dû est comptabilisé par la filiale comme si elle était imposée séparément, la société mère enregistre son propre impôt et l'économie ou la charge provenant de l'application du régime.

| | K€ | IS en K€ |
|--|---------------|------------|
| Ventilation de l'impôt entre le résultat courant et le résultat exceptionnel | | |
| Résultat courant | 10 998 | 33 |
| Résultat exceptionnel | 4 | |
| I.S. sur le résultat de la société | 33 | |
| Intégration fiscale : économie d'IS ou (Supplément d'IS) | 329 | 329 |
| Résultat | 11 364 | 362 |

| | Montant en K€ |
|---------------------|---------------|
| Crédits d'impôts | |
| Au titre du Mécénat | 33,07 |
| Total | 33,07 |

NOTE 14 - Engagements hors bilan

Les engagements pris en matière d'indemnités de départ en retraite s'élèvent à 0,98 M€.

NOTE 15 – Rémunération des organes de direction

| <i>en millions d'euros</i> | 2025-2026 | 2024-2025 |
|--|-------------|-------------|
| Rémunérations des membres du Conseil de Surveillance | 0,18 | 0,18 |
| Directoire : Salaires et autres avantages à court terme | 1,53 | 1,51 |
| Avantages postérieurs à l'emploi - coûts des services rendus | 0,02 | 0,03 |
| Charges de l'exercice | 1,73 | 1,72 |

NOTE 16 – Evènements postérieurs à la clôture

Il n'existe à la date d'arrêté des comptes par le Directoire aucun évènement postérieur à la clôture susceptible d'avoir un impact significatif sur la situation financière et le patrimoine du Groupe.

NOTE 17 – Tableau des filiales et participations

| Renseignements détaillés sur chaque filiale et participation dont la valeur excède 1% du capital de la société astreinte à la publication | Informations financières | | | | | | | | | |
|---|--------------------------|--|--------------------------------------|-------------------------------------|--------|--|---|-----------------------------|--|--|
| | Capital | Réserves et Report A Nouveau avant affectation des Résultats | Quote-part du capital détenue (en %) | Valeur Comptable des Titres détenus | | Prets et Avances consentis par la société et non encore remboursés | Montant des Cautions et Avals donnés par la société | CA du dernier exercice clos | Résultats (bénéfice ou perte du dernier exercice clos) | Dividendes encaissés par la société au cours de l'exercice |
| | | | | Brute | Nette | | | | | |
| KC | | | | | | | | | | |
| 1 . Filiales (détenues à + de 50 %) | | | | | | | | | | |
| CHAMPAGNE LAURENT-PERRIER | 44 201 | 315 824 | 100,00% | 54 981 | 54 981 | 95 090 | | 270 066 | 24 174 | 12 181 |
| A.S. | 699 | 174 777 | 99,00% | 10 365 | 10 365 | | | 41 659 | 20 195 | |
| CHÂTEAU MALAKOFF | 5 865 | 31 411 | 99,77% | 38 986 | 38 986 | | | 10 594 | 767 | |
| SCEA DES COTEAUX DU BARROIS | 238 | -4 | 54,27% | 130 | 130 | | | 55 | 52 | 7 |
| SCEA DES COTEAUX DE CHARMERONDE | 467 | 108 | 51,14% | 239 | 239 | | | 85 | 90 | 20 |
| SCEV DES GRANDS MONTS | 132 | 24 | 51,15% | 69 | 69 | | | 34 | 22 | 8 |
| STE CIVILE DE CHAMOE | 246 | 4 | 100,00% | 338 | 338 | | | | 3 | 4 |
| STE CIVILE CUVILLIER | 4 | 8 | 99,57% | 80 | 80 | 118 | | 10 | 8 | 9 |
| SC DES COTEAUX DE LA LOUVIERE | 35 | 9 | 50,44% | 18 | 18 | | | 9 | 9 | 3 |
| SC DIRICE | 10 | 267 | 98,33% | 310 | 310 | 10 811 | | 957 | 239 | 28 |
| 2 . Participations (détenues entre 10 et 50%) | | | | | | | | | | |
| CHAMPAGNE DE CASTELLANE | 9 163 | 35 851 | 15,76% | 3 439 | 3 439 | | | 27 591 | -3 | |
| GRANDS VIGNOBLES DE CHAMPAGNE | 1 146 | 18 575 | 22,13% | 1 390 | 1 390 | | | 5 873 | 946 | |

NOTE 18 – Honoraires des Commissaires aux comptes certifiant les comptes

| En milliers d'euros | PWC | KMPG |
|---|--------------|-------------|
| Honoraires afférents à la certification des comptes | 83,7 | 83,7 |
| Honoraires afférents à la certification des informations en matière de durabilité * | | 11,2 |
| Honoraires aux services autres que la certification des comptes et la certification des informations en matière de durabilité | 19,5 | |
| Total | 103,2 | 94,9 |

* Pour les missions prévues au II de l'article L.821-54 du Code de commerce

5.5. RESULTATS DES 5 DERNIERS EXERCICES

| Montants en milliers d'euros | du 1/4/2025 au 31/3/2026 | du 1/4/2024 au 31/3/2025 | du 1/4/2023 au 31/3/2024 | du 1/4/2022 au 31/3/2023 | du 1/4/2021 au 31/3/2022 |
|---|--------------------------------|--------------------------------|--------------------------------|--------------------------------|--------------------------------|
| Capital social | 22 594 | 22 594 | 22 594 | 22 594 | 22 594 |
| Nombre des actions ordinaires existantes | 5 945 861 | 5 945 861 | 5 945 861 | 5 945 861 | 5 945 861 |
| Nombre des actions à dividende prioritaire (sans droit de vote) existantes | | | | | |
| Nombre maximum d'actions à créer : | | | | | |
| <i>par conversion d'obligations</i> | | | | | |
| <i>par exercice de droits de souscription</i> | | | | | |
| OPÉRATIONS ET RÉSULTATS DE L'EXERCICE | | | | | |
| Chiffre d'affaires hors taxes | 1 487 | 1 487 | 1 487 | 1 487 | 1 487 |
| Résultat avant impôt, participation des salariés et dotations aux amortissements et provisions | 12 941 | 15 185 | 14 328 | 15 265 | 8 322 |
| Impôt sur les bénéfices | 362 | (351) | (952) | (1 055) | (386) |
| Participation des salariés due au titre de l'exercice | | | | | |
| Résultat après impôt, participation des salariés et dotations aux amortissements et provisions | 11 364 | 13 076 | 14 018 | 14 446 | 6 625 |
| Résultat distribué | 12 307 | 12 427 | 11 838 | 11 812 | 5 920 |
| RÉSULTATS PAR ACTION (en euros) | | | | | |
| Résultat après impôt, participation des salariés et avant dotations aux amortissements et provisions | 2,24 | 2,49 | 2,25 | 2,39 | 1,34 |
| Résultat après impôt, participation des salariés et dotations aux amortissements et provisions | 1,91 | 2,20 | 2,36 | 2,43 | 1,11 |
| Dividende attribué à chaque action ⁽¹⁾ | 2,10 € | 2,10 € | 2,00 € | 2,00 € | 1,00 € |
| PERSONNEL | | | | | |
| Effectif moyen des salariés employés | 14 | 14 | 15 | 15 | 15 |
| Montant de la masse salariale ⁽²⁾ | 3 404 | 2 886 | 2 380 | 3 094 | 1 662 |
| Montant des sommes versées au titre des avantages sociaux (sécurité sociale, œuvres sociales, ...) ⁽²⁾ | 1 098 | 992 | 951 | 886 | 748 |

(1) Précisez le cas échéant par catégorie d'actions, s'il s'agit d'un dividende brut ou net

(2) Taux moyen des cotisations sociales pour le personnel extérieur à l'entreprise.

5.6. RAPPORTS DES COMMISSAIRES AUX COMPTES SUR LES COMPTES ANNUELS ET CONSOLIDÉS AU 31 MARS 2026

5.6.1. Rapport des commissaires aux comptes sur les comptes annuels pour l'exercice clos le 31 mars 2026

A l'assemblée générale
Laurent-Perrier
32, avenue de Champagne
BP 3
51150 Tours-sur-Marne

Opinion

En exécution de la mission qui nous a été confiée par votre assemblée générale, nous avons effectué l'audit des comptes annuels de la société Laurent Perrier relatifs à l'exercice clos le 31 mars 2026, tels qu'ils sont joints au présent rapport.

Nous certifions que les comptes annuels sont, au regard des règles et principes comptables français, réguliers et sincères et donnent une image fidèle du résultat des opérations de l'exercice écoulé ainsi que de la situation financière et du patrimoine de la société à la fin de cet exercice.

L'opinion formulée ci-dessus est cohérente avec le contenu de notre rapport au comité d'audit.

Fondement de l'opinion

Référentiel d'audit

Nous avons effectué notre audit selon les normes d'exercice professionnel applicables en France. Nous estimons que les éléments que nous avons collectés sont suffisants et appropriés pour fonder notre opinion.

Les responsabilités qui nous incombent en vertu de ces normes sont indiquées dans la partie « Responsabilités des commissaires aux comptes relatives à l'audit des comptes annuels » du présent rapport.

Indépendance

Nous avons réalisé notre mission d'audit dans le respect des règles d'indépendance prévues par le code de commerce et par le code de déontologie de la profession de commissaire aux comptes sur la période du 1^{er} avril 2025 à la date d'émission de notre rapport, et notamment nous n'avons pas fourni de services interdits par l'article 5, paragraphe 1, du règlement (UE) n° 537/2014.

Observation

Sans remettre en cause l'opinion exprimée ci-dessus, nous attirons votre attention sur la note 1. de l'annexe aux comptes annuels qui expose les incidences liées au changement de méthodes comptables relatif à la première application du règlement ANC n°2022-06.

Justification des appréciations – Points clés de l'audit

En application des dispositions des articles L.821-53 et R.821-180 du code de commerce relatives à la justification de nos appréciations, nous portons à votre connaissance les points clés de l'audit relatifs aux risques d'anomalies significatives qui, selon notre jugement professionnel, ont été les plus importants pour l'audit des comptes annuels de l'exercice, ainsi que les réponses que nous avons apportées face à ces risques.

Les appréciations ainsi portées s'inscrivent dans le contexte de l'audit des comptes annuels pris dans leur ensemble et de la formation de notre opinion exprimée ci-avant. Nous n'exprimons pas d'opinion sur des éléments de ces comptes annuels pris isolément.

Evaluation des titres de participation

Description du risque

Au 31 mars 2026, les titres de participation sont inscrits au bilan de la société pour une valeur nette comptable de 111,3 M€, soit 46% du montant du total du bilan. Ils sont comptabilisés à leur coût d'acquisition ou à leur valeur d'apport. Lorsque la valeur d'inventaire d'une participation est inférieure à son prix de revient, une dotation pour dépréciation est comptabilisée du montant de la différence.

Comme indiqué dans la note 2.3 « Immobilisations financières » de l'annexe aux comptes annuels, la valeur d'inventaire des titres est appréciée sur la base de la quote-part des capitaux propres détenus, et compte tenu des plus-value latentes éventuelles et des perspectives de rentabilité.

L'estimation de la valeur de ces titres requiert l'exercice du jugement de la Direction et repose sur des modèles d'évaluation multicritères. Dans ce contexte et du fait des incertitudes inhérentes à certains éléments utilisés dans les estimations, nous avons considéré que l'évaluation des titres de participation constitue un point clé de notre audit.

Notre réponse au risque

Afin d'apprécier le caractère raisonnable de l'évaluation des titres de participation, nos travaux ont consisté à :

- vérifier la permanence et le caractère approprié des méthodes d'évaluation retenues, ainsi que la justification des éléments chiffrés utilisés ;
- comparer la valeur comptable des titres de participation avec la quote-part de situation nette des participations détenues. Si cette situation nette est inférieure à la valeur comptable, mener une analyse complémentaire afin d'apprécier la cohérence et de la justification de la valeur réévaluée des actifs immobilisés (notamment terres à vignes) ou la cohérence des prévisions de flux de trésorerie et d'exploitation avec les performances passées et les perspectives de marché ;
- apprécier le caractère approprié des informations données dans les notes annexes aux comptes annuels.

Vérifications spécifiques

Nous avons également procédé, conformément aux normes d'exercice professionnel applicables en France, aux vérifications spécifiques prévues par les textes légaux et réglementaires.

Informations données dans le rapport de gestion et dans les autres documents sur la situation financière et les comptes annuels adressés aux actionnaires

Nous n'avons pas d'observation à formuler sur la sincérité et la concordance avec les comptes annuels des informations données dans le rapport de gestion du directoire et dans les autres documents sur la situation financière et les comptes annuels adressés aux actionnaires.

Nous attestons de la sincérité et de la concordance avec les comptes annuels des informations relatives aux délais de paiement mentionnées à l'article D.441-6 du code de commerce.

Rapport sur le gouvernement d'entreprise

Nous attestons de l'existence, dans le rapport du conseil de surveillance sur le gouvernement d'entreprise, des informations requises par les articles L.225-37-4, L.22-10-10 et L.22-10-9 du code de commerce.

Concernant les informations fournies en application des dispositions de l'article L.22-10-9 du code de commerce sur les rémunérations et avantages versés ou attribués aux mandataires sociaux ainsi que sur les engagements consentis en leur faveur, nous avons vérifié leur concordance avec les comptes ou avec les données ayant servi à l'établissement de ces comptes et, le cas échéant, avec les éléments recueillis par votre société auprès des entreprises contrôlées par elle qui sont comprises dans le périmètre de consolidation. Sur la base de ces travaux, nous attestons l'exactitude et la sincérité de ces informations.

Concernant les informations relatives aux éléments que votre société a considéré susceptibles d'avoir une incidence en cas d'offre publique d'achat ou d'échange, fournies en application des dispositions de l'article L.22-10-11 du code de commerce, nous avons vérifié leur conformité avec les documents dont elles sont issues et qui nous ont été communiqués. Sur la base de ces travaux, nous n'avons pas d'observation à formuler sur ces informations.

Autres informations

En application de la loi, nous nous sommes assurés que les diverses informations relatives à l'identité des détenteurs du capital ou des droits de vote vous ont été communiquées dans le rapport de gestion.

Autres vérifications ou informations prévues par les textes légaux et réglementaires

Format de présentation des comptes annuels destinés à être inclus dans le rapport financier annuel

Nous avons également procédé, conformément à la norme d'exercice professionnel sur les diligences du commissaire aux comptes relatives aux comptes annuels et consolidés présentés selon le format

d'information électronique unique européen, à la vérification du respect de ce format défini par le règlement européen délégué n° 2019/815 du 17 décembre 2018 dans la présentation des comptes annuels destinés à être inclus dans le rapport financier annuel mentionné au I de l'article L.451-1-2 du code monétaire et financier, établis sous la responsabilité du *Président du directoire*.

Sur la base de nos travaux, nous concluons que la présentation des comptes annuels destinés à être inclus dans le rapport financier annuel respecte, dans tous ses aspects significatifs, le format d'information électronique unique européen.

Il ne nous appartient pas de vérifier que les comptes annuels qui seront effectivement inclus par votre société dans le rapport financier annuel déposé auprès de l'AMF correspondent à ceux sur lesquels nous avons réalisé nos travaux.

Désignation des commissaires aux comptes

Nous avons été nommés commissaires aux comptes de la société Laurent Perrier par votre assemblée générale du 5 juillet 2011 pour le cabinet KPMG S.A. et du 11 juillet 1996 pour le cabinet PricewaterhouseCoopers Audit.

Au 31 mars 2026, le cabinet KPMG S.A. était dans la 15^{ème} année de sa mission sans interruption et le cabinet PricewaterhouseCoopers Audit dans la 30^{ème} année, dont 27 années depuis que les titres de la société ont été admis aux négociations sur un marché réglementé.

Responsabilités de la direction et des personnes constituant le gouvernement d'entreprise relatives aux comptes annuels

Il appartient à la direction d'établir des comptes annuels présentant une image fidèle conformément aux règles et principes comptables français ainsi que de mettre en place le contrôle interne qu'elle estime nécessaire à l'établissement de comptes annuels ne comportant pas d'anomalies significatives, que celles-ci proviennent de fraudes ou résultent d'erreurs.

Lors de l'établissement des comptes annuels, il incombe à la direction d'évaluer la capacité de la société à poursuivre son exploitation, de présenter dans ces comptes, le cas échéant, les informations nécessaires relatives à la continuité d'exploitation et d'appliquer la convention comptable de continuité d'exploitation, sauf s'il est prévu de liquider la société ou de cesser son activité.

Il incombe au comité d'audit de suivre le processus d'élaboration de l'information financière et de suivre l'efficacité des systèmes de contrôle interne et de gestion des risques, ainsi que le cas échéant de l'audit interne, en ce qui concerne les procédures relatives à l'élaboration et au traitement de l'information comptable et financière.

Les comptes annuels ont été arrêtés par le directoire.

Responsabilités des commissaires aux comptes relatives à l'audit des comptes annuels

Objectif et démarche d'audit

Il nous appartient d'établir un rapport sur les comptes annuels. Notre objectif est d'obtenir l'assurance raisonnable que les comptes annuels pris dans leur ensemble ne comportent pas d'anomalies significatives. L'assurance raisonnable correspond à un niveau élevé d'assurance, sans toutefois garantir qu'un audit réalisé conformément aux normes d'exercice professionnel permet de systématiquement détecter toute anomalie significative. Les anomalies peuvent provenir de fraudes ou résulter d'erreurs et sont considérées comme significatives lorsque l'on peut raisonnablement s'attendre à ce qu'elles puissent, prises individuellement ou en cumulé, influencer les décisions économiques que les utilisateurs des comptes prennent en se fondant sur ceux-ci.

Comme précisé par l'article L.821-55 du code de commerce, notre mission de certification des comptes ne consiste pas à garantir la viabilité ou la qualité de la gestion de votre société.

Dans le cadre d'un audit réalisé conformément aux normes d'exercice professionnel applicables en France, le commissaire aux comptes exerce son jugement professionnel tout au long de cet audit. En outre :

- il identifie et évalue les risques que les comptes annuels comportent des anomalies significatives, que celles-ci proviennent de fraudes ou résultent d'erreurs, définit et met en œuvre des procédures d'audit face à ces risques, et recueille des éléments qu'il estime suffisants et appropriés pour fonder son opinion. Le risque de non-détection d'une anomalie significative provenant d'une fraude est plus élevé que celui d'une anomalie significative résultant d'une erreur, car la fraude peut impliquer la collusion, la falsification, les omissions volontaires, les fausses déclarations ou le contournement du contrôle interne ;

- il prend connaissance du contrôle interne pertinent pour l'audit afin de définir des procédures d'audit appropriées en la circonstance, et non dans le but d'exprimer une opinion sur l'efficacité du contrôle interne ;
- il apprécie le caractère approprié des méthodes comptables retenues et le caractère raisonnable des estimations comptables faites par la direction, ainsi que les informations les concernant fournies dans les comptes annuels ;
- il apprécie le caractère approprié de l'application par la direction de la convention comptable de continuité d'exploitation et, selon les éléments collectés, l'existence ou non d'une incertitude significative liée à des événements ou à des circonstances susceptibles de mettre en cause la capacité de la société à poursuivre son exploitation. Cette appréciation s'appuie sur les éléments collectés jusqu'à la date de son rapport, étant toutefois rappelé que des circonstances ou événements ultérieurs pourraient mettre en cause la continuité d'exploitation. S'il conclut à l'existence d'une incertitude significative, il attire l'attention des lecteurs de son rapport sur les informations fournies dans les comptes annuels au sujet de cette incertitude ou, si ces informations ne sont pas fournies ou ne sont pas pertinentes, il formule une certification avec réserve ou un refus de certifier ;
- il apprécie la présentation d'ensemble des comptes annuels et évalue si les comptes annuels reflètent les opérations et événements sous-jacents de manière à en donner une image fidèle.

Rapport au comité d'audit

Nous remettons au comité d'audit un rapport qui présente notamment l'étendue des travaux d'audit et le programme de travail mis en œuvre, ainsi que les conclusions découlant de nos travaux. Nous portons également à sa connaissance, le cas échéant, les faiblesses significatives du contrôle interne que nous avons identifiées pour ce qui concerne les procédures relatives à l'élaboration et au traitement de l'information comptable et financière.

Parmi les éléments communiqués dans le rapport au comité d'audit figurent les risques d'anomalies significatives, que nous jugeons avoir été les plus importants pour l'audit des comptes annuels de l'exercice et qui constituent de ce fait les points clés de l'audit, qu'il nous appartient de décrire dans le présent rapport.

Nous fournissons également au comité d'audit la déclaration prévue par l'article 6 du règlement (UE) n° 537-2014 confirmant notre indépendance, au sens des règles applicables en France telles qu'elles sont fixées notamment par les articles L.821-27 à L.821-34 du code de commerce et dans le code de déontologie de la profession de commissaire aux comptes. Le cas échéant, nous nous entretenons avec le comité d'audit des risques pesant sur notre indépendance et des mesures de sauvegarde appliquées.

Fait à Neuilly-sur-Seine et Reims, le 18 juin 2026

Les Commissaires aux comptes

PricewaterhouseCoopers Audit
Camille Phelizon

KPMG S.A.
Hervé Martin

5.6.2. Rapport des commissaires aux comptes sur les comptes consolidés pour l'exercice clos le 31 mars 2026

A l'assemblée générale
Laurent-Perrier
32, avenue de Champagne
BP 3
51150 Tours-sur-Marne

Opinion

En exécution de la mission qui nous a été confiée par votre assemblée générale, nous avons effectué l'audit des comptes consolidés de la société Laurent Perrier relatifs à l'exercice clos le 31 mars 2026, tels qu'ils sont joints au présent rapport.

Nous certifions que les comptes consolidés sont, au regard du référentiel IFRS tel qu'adopté dans l'Union européenne, réguliers et sincères et donnent une image fidèle du résultat des opérations de l'exercice écoulé ainsi que de la situation financière et du patrimoine, à la fin de l'exercice, de l'ensemble constitué par les personnes et entités comprises dans la consolidation.

L'opinion formulée ci-dessus est cohérente avec le contenu de notre rapport au comité d'audit.

Fondement de l'opinion

Référentiel d'audit

Nous avons effectué notre audit selon les normes d'exercice professionnel applicables en France. Nous estimons que les éléments que nous avons collectés sont suffisants et appropriés pour fonder notre opinion.

Les responsabilités qui nous incombent en vertu de ces normes sont indiquées dans la partie « Responsabilités des commissaires aux comptes relatives à l'audit des comptes consolidés » du présent rapport.

Indépendance

Nous avons réalisé notre mission d'audit dans le respect des règles d'indépendance prévues par le code de commerce et par le code de déontologie de la profession de commissaire aux comptes sur la période du 1^{er} avril 2025 à la date d'émission de notre rapport, et notamment nous n'avons pas fourni de services interdits par l'article 5, paragraphe 1, du règlement (UE) n° 537/2014.

Justification des appréciations - Points clés de l'audit

En application des dispositions des articles L.821-53 et R.821-180 du code de commerce relatives à la justification de nos appréciations, nous portons à votre connaissance les points clés de l'audit relatifs aux risques d'anomalies significatives qui, selon notre jugement professionnel, ont été les plus importants pour l'audit des comptes consolidés de l'exercice, ainsi que les réponses que nous avons apportées face à ces risques.

Les appréciations ainsi portées s'inscrivent dans le contexte de l'audit des comptes consolidés pris dans leur ensemble et de la formation de notre opinion exprimée ci-avant. Nous n'exprimons pas d'opinion sur des éléments de ces comptes consolidés pris isolément.

Valorisation des terres à vignes

➤ Description du risque

Les terres à vignes s'élèvent à 157M€ et représentent 14% du total du bilan au 31 mars 2026. Comme indiqué dans les notes « 5.2.2.10. Immobilisations corporelles » et « 5.2.4.3. Immobilisations corporelles – paragraphe « B – Réévaluation des terres à vignes » de l'annexe aux comptes consolidés, le Groupe a opté pour la réévaluation à la juste valeur des terres à vignes conformément à la norme IAS 16. La juste valeur est déterminée à partir des valeurs dominantes publiées au Journal Officiel et dans le rapport du ministère de l'Agriculture - AGRESTE. Le calcul de réévaluation est réalisé tous les ans.

L'écart entre le coût d'acquisition historique et la juste valeur des terres à vignes est inscrit en capitaux propres dans la rubrique « Réserves de réévaluation » pour son montant net d'impôt.

Les principales zones de risques associées à la valorisation des terres à vignes résident dans le choix des valeurs de référence, l'exhaustivité et l'exactitude du fichier de suivi établi par la Direction concernant la superficie, la localisation, le mode d'exploitation et la forme de propriété. Ces quatre composantes ont un impact sur la valorisation à la juste valeur des terres à vignes.

Nous considérons que la valorisation des terres à vignes constitue un point clé de notre audit dans la mesure où plusieurs spécificités sectorielles interviennent dans la détermination de la juste valeur : les valeurs dominantes utilisées, la localisation, le mode d'exploitation et la forme de propriété.

➤ Notre réponse au risque

Afin d'apprécier le caractère raisonnable de la valorisation des terres à vignes à la clôture, nos travaux ont consisté à :

- tester la fiabilité, notamment arithmétique, du fichier produit par le Groupe recensant les surfaces de terres à vignes pour chaque société, par zone géographique, selon le mode d'exploitation et la forme de propriété ;
- contrôler l'utilisation par le Groupe des dernières valeurs dominantes publiées au Journal Officiel, dans le rapport du ministère de l'Agriculture-AGRESTE pour valoriser les terres à vignes situées en AOC Champagne ;
- contrôler par sondage les caractéristiques des acquisitions de l'exercice en corroborant avec les actes notariés : superficie, localisation, valeur d'acquisition en distinguant la valeur du terrain, les plantations, les frais d'acquisition et la forme de propriété ;
- effectuer le rapprochement, par sondage, entre les fiches d'encépagement et le fichier produit par le

- Groupe concernant le mode d'exploitation et la superficie recensé par le groupe ;
- contrôler l'application effective d'une décote sur la valorisation de la terre à vignes lorsqu'elle est donnée à bail.

Par ailleurs, nous avons apprécié le caractère approprié des informations données dans l'annexe aux comptes consolidés.

Évaluation et réalité des stocks

➤ Description du risque

Les stocks nets s'élèvent à 701M€ et représentent 69% du total du bilan au 31 mars 2026. Le stockage est un élément clé du processus de fabrication des bouteilles de champagne en raison de l'importance des volumes traités et du temps de vieillissement réglementaire et qualitatif des bouteilles avant commercialisation.

L'aspect quantitatif des stocks fait l'objet d'un suivi interne avec des contrôles spécifiques, notamment via la vérification du stock à la date de clôture de l'exercice à partir des flux de l'exercice (bouclage de flux), du rapprochement avec l'inventaire physique et des contrôles de cohérence avec les déclaratifs effectués aux services des douanes.

Comme indiqué dans les notes « 5.2.2.14. Stocks et en-cours » et « 5.2.4.5. Stocks et en-cours » de l'annexe des comptes consolidés, à l'exception de la récolte maison du Groupe, les stocks sont évalués au coût de revient, sans que celui-ci puisse excéder la valeur nette de réalisation. La méthode d'évaluation retenue est le coût unitaire moyen pondéré excluant les frais financiers. Les stocks de vins produits à partir des raisins récoltés par le Groupe dans ses vignes sont évalués en valeur de marché de la vendange concernée, comme si les raisins avaient été acquis. L'impact de cette évaluation est constaté au compte de résultat sur la ligne « Coût des ventes. »

Compte tenu du processus d'élaboration des produits par stades de fabrication successifs, les principaux risques associés à l'évaluation et la réalité des stocks résident dans l'exhaustivité et l'exactitude de l'incorporation des coûts au prix de revient industriel des bouteilles aux différents stades de production et la réalité et l'exactitude des flux de la période.

Nous considérons que l'évaluation et la réalité des stocks est un point clé de notre audit en raison des quantités de produits en stocks, des différents flux de la période et du processus de calcul des prix de revient des vins en fonction de leur stade d'élaboration.

➤ Notre réponse au risque

Afin d'apprécier le caractère raisonnable de l'évaluation et la réalité des stocks à la clôture, nos travaux ont consisté à :

- prendre connaissance des procédures de contrôle interne mises en place par la Direction ;
- rapprocher par sondages les quantités en stock avec les livres de la régie, les déclaratifs aux services des Douanes et les résultats des inventaires physiques, auxquels nous avons assisté, afin de vérifier l'existence et le correct classement des stocks à la clôture ;
- contrôler le bouclage de flux réalisé par la Direction : récolte maison, déblocage, approvisionnements externes, tirages, passages de stade et sorties de stocks ;
- vérifier la permanence des méthodes de valorisation des stocks ;
- contrôler par sondages le calcul du coût de revient des approvisionnements en raisin ouvrant droit à l'appellation Champagne ;
- contrôler par sondages les coûts directs et indirects incorporés aux produits stockés par stade de fabrication : identification de la nature des coûts et de la concordance des données de gestion utilisées pour déterminer les coûts incorporables avec la comptabilité.

Par ailleurs, nous avons apprécié le caractère approprié des informations données dans l'annexe aux comptes consolidés.

Vérifications spécifiques

Nous avons également procédé, conformément aux normes d'exercice professionnel applicables en France, aux vérifications spécifiques prévues par les textes légaux et réglementaires des informations relatives au groupe, données dans le rapport de gestion du directoire.

Nous n'avons pas d'observation à formuler sur leur sincérité et leur concordance avec les comptes consolidés.

Autres vérifications ou informations prévues par les textes légaux et réglementaires

Format de présentation des comptes consolidés destinés à être inclus dans le rapport financier annuel

Nous avons également procédé, conformément à la norme d'exercice professionnel sur les diligences du commissaire aux comptes relatives aux comptes annuels et consolidés présentés selon le format d'information électronique unique européen, à la vérification du respect de ce format défini par le règlement européen délégué n° 2019/815 du 17 décembre 2018 dans la présentation des comptes consolidés destinés à être inclus dans le rapport financier annuel mentionné au I de l'article L.451-1-2 du code monétaire et financier, établis sous la responsabilité du Président du Directoire. S'agissant de comptes consolidés, nos diligences comprennent la vérification de la conformité du balisage de ces comptes au format défini par le règlement précité.

Sur la base de nos travaux, nous concluons que la présentation des comptes consolidés destinés à être inclus dans le rapport financier annuel respecte, dans tous ses aspects significatifs, le format d'information électronique unique européen.

Il ne nous appartient pas de vérifier que les comptes consolidés qui seront effectivement inclus par votre société dans le rapport financier annuel déposé auprès de l'AMF correspondent à ceux sur lesquels nous avons réalisé nos travaux.

Désignation des commissaires aux comptes

Nous avons été nommés commissaires aux comptes de la société Laurent Perrier par votre assemblée générale du 5 juillet 2011 pour le cabinet KPMG S.A. et du 11 juillet 1996 pour le cabinet PricewaterhouseCoopers Audit.

Au 31 mars 2026, le cabinet KPMG S.A. était dans la 15^{ème} année de sa mission sans interruption et le cabinet PricewaterhouseCoopers Audit dans la 30^{ème} année, dont 27 années depuis que les titres de la société ont été admis aux négociations sur un marché réglementé.

Responsabilités de la direction et des personnes constituant le gouvernement d'entreprise relatives aux comptes consolidés

Il appartient à la direction d'établir des comptes consolidés présentant une image fidèle conformément au référentiel IFRS tel qu'adopté dans l'Union européenne ainsi que de mettre en place le contrôle interne qu'elle estime nécessaire à l'établissement de comptes consolidés ne comportant pas d'anomalies significatives, que celles-ci proviennent de fraudes ou résultent d'erreurs.

Lors de l'établissement des comptes consolidés, il incombe à la direction d'évaluer la capacité de la société à poursuivre son exploitation, de présenter dans ces comptes, le cas échéant, les informations nécessaires relatives à la continuité d'exploitation et d'appliquer la convention comptable de continuité d'exploitation, sauf s'il est prévu de liquider la société ou de cesser son activité.

Il incombe au comité d'audit de suivre le processus d'élaboration de l'information financière et de suivre l'efficacité des systèmes de contrôle interne et de gestion des risques, ainsi que le cas échéant de l'audit interne, en ce qui concerne les procédures relatives à l'élaboration et au traitement de l'information comptable et financière.

Les comptes consolidés ont été arrêtés par le directoire.

Responsabilités des commissaires aux comptes relatives à l'audit des comptes consolidés

Objectif et démarche d'audit

Il nous appartient d'établir un rapport sur les comptes consolidés. Notre objectif est d'obtenir l'assurance raisonnable que les comptes consolidés pris dans leur ensemble ne comportent pas d'anomalies significatives. L'assurance raisonnable correspond à un niveau élevé d'assurance, sans toutefois garantir qu'un audit réalisé conformément aux normes d'exercice professionnel permet de systématiquement détecter toute anomalie significative. Les anomalies peuvent provenir de fraudes ou résulter d'erreurs et sont considérées comme significatives lorsque l'on peut raisonnablement s'attendre à ce qu'elles puissent, prises individuellement ou en cumulé, influencer les décisions économiques que les utilisateurs des comptes prennent en se fondant sur ceux-ci.

Comme précisé par l'article L.821-55 du code de commerce, notre mission de certification des comptes ne consiste pas à garantir la viabilité ou la qualité de la gestion de votre société.

Dans le cadre d'un audit réalisé conformément aux normes d'exercice professionnel applicables en France, le commissaire aux comptes exerce son jugement professionnel tout au long de cet audit.

En outre :

- il identifie et évalue les risques que les comptes consolidés comportent des anomalies significatives, que celles-ci proviennent de fraudes ou résultent d'erreurs, définit et met en œuvre des procédures d'audit face à ces risques, et recueille des éléments qu'il estime suffisants et appropriés pour fonder son opinion. Le risque de non-détection d'une anomalie significative provenant d'une fraude est plus élevé que celui d'une anomalie significative résultant d'une erreur, car la fraude peut impliquer la collusion, la falsification, les omissions volontaires, les fausses déclarations ou le contournement du contrôle interne ;
- il prend connaissance du contrôle interne pertinent pour l'audit afin de définir des procédures d'audit appropriées en la circonstance, et non dans le but d'exprimer une opinion sur l'efficacité du contrôle interne ;
- il apprécie le caractère approprié des méthodes comptables retenues et le caractère raisonnable des estimations comptables faites par la direction, ainsi que les informations les concernant fournies dans les comptes consolidés ;
- il apprécie le caractère approprié de l'application par la direction de la convention comptable de continuité d'exploitation et, selon les éléments collectés, l'existence ou non d'une incertitude significative liée à des événements ou à des circonstances susceptibles de mettre en cause la capacité de la société à poursuivre son exploitation. Cette appréciation s'appuie sur les éléments collectés jusqu'à la date de son rapport, étant toutefois rappelé que des circonstances ou événements ultérieurs pourraient mettre en cause la continuité d'exploitation. S'il conclut à l'existence d'une incertitude significative, il attire l'attention des lecteurs de son rapport sur les informations fournies dans les comptes consolidés au sujet de cette incertitude ou, si ces informations ne sont pas fournies ou ne sont pas pertinentes, il formule une certification avec réserve ou un refus de certifier ;
- il apprécie la présentation d'ensemble des comptes consolidés et évalue si les comptes consolidés reflètent les opérations et événements sous-jacents de manière à en donner une image fidèle ;
- concernant l'information financière des personnes ou entités comprises dans le périmètre de consolidation, il collecte des éléments qu'il estime suffisants et appropriés pour exprimer une opinion sur les comptes consolidés. Il est responsable de la direction, de la supervision et de la réalisation de l'audit des comptes consolidés ainsi que de l'opinion exprimée sur ces comptes.

Rapport au comité d'audit

Nous remettons au comité d'audit un rapport qui présente notamment l'étendue des travaux d'audit et le programme de travail mis en œuvre, ainsi que les conclusions découlant de nos travaux. Nous portons également à sa connaissance, le cas échéant, les faiblesses significatives du contrôle interne que nous avons identifiées pour ce qui concerne les procédures relatives à l'élaboration et au traitement de l'information comptable et financière.

Parmi les éléments communiqués dans le rapport au comité d'audit figurent les risques d'anomalies significatives, que nous jugeons avoir été les plus importants pour l'audit des comptes consolidés de l'exercice et qui constituent de ce fait les points clés de l'audit, qu'il nous appartient de décrire dans le présent rapport.

Nous fournissons également au comité d'audit la déclaration prévue par l'article 6 du règlement (UE) n° 537-2014 confirmant notre indépendance, au sens des règles applicables en France telles qu'elles sont fixées notamment par les articles L.821-27 à L.821-34 du code de commerce et dans le code de déontologie de la profession de commissaire aux comptes. Le cas échéant, nous nous entretenons avec le comité d'audit des risques pesant sur notre indépendance et des mesures de sauvegarde appliquées.

Fait à Neuilly-sur-Seine et Reims, le 27 mai 2026

Les Commissaires aux comptes

PricewaterhouseCoopers Audit
Camille Phelizon

KPMG S.A.
Hervé Martin

5.7. RAPPORT SPECIAL DES COMMISSAIRES AUX COMPTES SUR LES CONVENTIONS ET ENGAGEMENTS REGLEMENTES

Laurent-Perrier S.A.

Siège social : 32, Avenue de Champagne - BP3 - 51150 Tours-sur-Marne

Capital social : 22 594 272 €

Assemblée générale d'approbation des comptes de l'exercice clos le 31 mars 2026

À l'assemblée générale de la société Laurent-Perrier S.A.,

En notre qualité de commissaires aux comptes de votre société, nous vous présentons notre rapport sur les conventions réglementées.

Il nous appartient de vous communiquer, sur la base des informations qui nous ont été données, les caractéristiques, les modalités essentielles ainsi que les motifs justifiant de l'intérêt pour la société des conventions dont nous avons été avisés ou que nous aurions découvertes à l'occasion de notre mission, sans avoir à nous prononcer sur leur utilité et leur bien-fondé ni à rechercher l'existence d'autres conventions. Il vous appartient, selon les termes de l'article R. 225-58 du code de commerce, d'apprécier l'intérêt qui s'attachait à la conclusion de ces conventions en vue de leur approbation.

Par ailleurs, il nous appartient, le cas échéant, de vous communiquer les informations prévues à l'article R. 225-58 du code de commerce relatives à l'exécution, au cours de l'exercice écoulé, des conventions déjà approuvées par l'assemblée générale.

Nous avons mis en œuvre les diligences que nous avons estimé nécessaires au regard de la doctrine professionnelle de la Compagnie nationale des commissaires aux comptes relative à cette mission. Ces diligences ont consisté à vérifier la concordance des informations qui nous ont été données avec les documents de base dont elles sont issues.

CONVENTIONS SOUMISES A L'APPROBATION DE L'ASSEMBLEE GENERALE

Conventions autorisées et conclues au cours de l'exercice écoulé

En application de l'article L. 225-88 du code de commerce, nous avons été avisés des conventions suivantes conclues au cours de l'exercice écoulé qui ont fait l'objet de l'autorisation préalable de votre conseil de surveillance.

Redevance de marque avec la société Champagne Laurent-Perrier S.A.S.

- Personnes concernées :
 - Votre société, en qualité de Présidente de la société susvisée.
 - Monsieur Stéphane Dalyac, en qualité de Président du directoire et représentant de la société Présidente.
- Nature, objet et modalités :

Un contrat de licence du 14 décembre 1990, modifié par un avenant du 3 mars 1993 a été conclu entre votre société et la société Champagne Laurent Perrier S.A.S. dans le cadre d'une redevance de marque pour une durée de 25 ans renouvelable tacitement pour des périodes successives de dix ans.

Le montant reçu par votre société pour l'exercice clos le 31 mars 2026 s'est élevé à 7 276 785 euros hors taxes.

CONVENTIONS DEJA APPROUVEES PAR L'ASSEMBLEE GENERALE

a) Conventions approuvées au cours d'exercices antérieurs dont l'exécution s'est poursuivie au cours de l'exercice écoulé

En application de l'article R. 225-57 du code de commerce, nous avons été informés que l'exécution des conventions suivantes, déjà approuvées par l'assemblée générale au cours d'exercices antérieurs, s'est poursuivie au cours de l'exercice écoulé.

Convention de compte courant rémunéré

- Personnes concernées :
 - Alexandra Pereyre, membre du Directoire et Directeur Général,
 - Stéphanie Meneux, membre du Directoire et Directeur Général,
 - La société civile ASN, actionnaire de votre société, dont Alexandra Pereyre est la gérante.

- Nature, objet et modalités :

Une convention de compte courant rémunéré a été signée le 1^{er} décembre 2017 pour une durée illimitée entre la société Laurent-Perrier S.A. et les personnes physiques et morales concernées par cette convention. Elle a été autorisée par le Conseil de Surveillance de la société Laurent-Perrier S.A. le 30 novembre 2017.

Cette convention est destinée à favoriser la mise à disposition auprès de la société Laurent-Perrier S.A. d'avances en compte courant rémunérées au taux maximum de la fiscalité déductible. A la clôture de l'exercice 31 mars 2026, les avances en comptes courants reçus s'élevaient à 981 euros.

b) Conventions approuvées au cours d'exercices antérieurs sans exécution au cours de l'exercice écoulé

Indemnités de départ du Président du Directoire

- Personne concernée :

- Monsieur Stéphane Dalyac, en qualité de Président du Directoire.

- Nature, objet et modalités :

Dans le cadre de la nomination de Monsieur Stéphane Dalyac comme Président du Directoire, le Conseil de Surveillance du 24 septembre 2014 a octroyé, en cas de rupture du contrat de travail, une indemnité de départ égale à 6 mois du salaire annuel brut (fixe et rémunération annuelle variable). Le versement de cette indemnité de départ est toutefois subordonné au respect de critères de performances.

Le Conseil de Surveillance du 26 novembre 2019 a modifié les conditions de calcul de l'indemnité pour se rapprocher de la pratique en place. L'indemnité contractuelle représentera désormais 18 mois de salaire annuel brut (fixe et rémunération annuelle variable) mais restera à 6 mois du salaire annuel brut (fixe et rémunération variable annuelle) si dans les 12 mois de son départ de Laurent-Perrier, le Président du Directoire de Laurent-Perrier, Stéphane Dalyac :

- Devait s'intéresser directement ou indirectement de quelque manière que ce soit à une Maison de Champagne ou une marque de Champagne ;
- Ou bien devait entrer à quelque titre que ce soit au service d'une Maison de Champagne ou une marque de Champagne ;

Cette convention n'a pas trouvé à s'appliquer sur l'exercice dans la mesure où le Président du Directoire occupe toujours ses fonctions.

Indemnités de non-concurrence du Président du Directoire

- Personne concernée :

- Monsieur Stéphane Dalyac, en qualité de Président du Directoire.

- Nature, objet et modalités :

Le Conseil de Surveillance du 24 septembre 2014 a octroyé à Monsieur Stéphane Dalyac le bénéfice d'une indemnité de non-concurrence, en contrepartie d'une clause interdisant au bénéficiaire, en cas de rupture, l'exercice d'une activité professionnelle concurrente portant atteinte aux intérêts de la société.

Cette convention n'a pas trouvé à s'appliquer sur l'exercice dans la mesure où le Président du Directoire occupe toujours ses fonctions.

Reims, le 27 mai 2026
KPMG S.A.

Neuilly-Sur-Seine, le 27 mai 2026
PricewaterhouseCoopers Audit

6.1 ORDRE DU JOUR

DE LA COMPÉTENCE DE L'ASSEMBLÉE GÉNÉRALE ORDINAIRE :

1. Présentation du rapport fusionné du Directoire sur les comptes annuels et consolidés de l'exercice clos le 31 mars 2026 sur l'activité au cours dudit exercice ; présentation de divers rapports et notamment celui Conseil de Surveillance sur le Gouvernement d'entreprise ;
2. Présentation des rapports des Commissaires aux comptes sur les comptes annuels et consolidés de l'exercice clos le 31 mars 2026 et sur les opérations dudit exercice ;
3. Présentation du rapport spécial des Commissaires aux comptes sur les conventions visées aux articles L.225-86 et suivants du Code de Commerce ;
4. Présentation du rapport du Conseil de Surveillance sur le rapport du Directoire ainsi que sur les comptes annuels de l'exercice clos le 31 mars 2026 ;
5. Examen et approbation des comptes annuels et des comptes consolidés du Groupe pour l'exercice clos le 31 mars 2026 ;
6. Quitus aux membres du Directoire, du Conseil de Surveillance et aux Commissaires aux comptes ;
7. Affectation du résultat ;
8. Approbation des conventions visées aux articles L.225-86 et suivants du Code de Commerce ;
9. Jetons de présence : Rémunération des membres du Conseil de Surveillance ;
10. Renouvellement du mandat de Madame Lucie Pereyre, Membre du Conseil de Surveillance ;
11. Renouvellement du mandat de Monsieur Philippe-Loïc Jacob, Membre du Conseil de Surveillance ;
12. Nomination d'un nouveau Commissaire aux comptes, en remplacement de PWC Audit, dont le mandat a atteint la limite de durée réglementaire ;
13. Approbation de la politique de rémunération, des principes et critères de détermination, de répartition et d'attribution des éléments fixes, variables et exceptionnels composant la rémunération totale et les avantages de toute nature attribuables aux membres du Directoire au titre de l'exercice 2026-2027 ;
14. Approbation de la politique de rémunération, des principes et critères de détermination, de répartition et d'attribution des éléments fixes, variables et exceptionnels composant la rémunération totale et les avantages de toute nature attribuables au Président du Directoire au titre de l'exercice 2026-2027 ;
15. Approbation de la politique de rémunération, des principes et critères de détermination, de répartition et d'attribution des éléments fixes, variables et exceptionnels composant la rémunération totale et les avantages de toute nature attribuables au Président du Conseil de Surveillance au titre de l'exercice 2026-2027 ;
16. Approbation de la politique de rémunération, des principes et critères de détermination, de répartition et d'attribution des éléments fixes, variables et exceptionnels composant la rémunération totale et les avantages de toute nature attribuables aux membres du Conseil de Surveillance au titre de l'exercice 2026-2027 ;
17. Approbation des informations concernant l'ensemble des rémunérations de l'exercice écoulé
18. Approbation des éléments de la rémunération due ou attribuée au titre de l'exercice 2025-2026 à Monsieur Stéphane Dalyac, Président du Directoire ;
19. Approbation des éléments de la rémunération due ou attribuée au titre de l'exercice 2025-2026 à Madame Alexandra Pereyre, Membre du Directoire ;
20. Approbation des éléments de la rémunération due ou attribuée au titre de l'exercice 2025-2026 à Madame Stéphanie Meneux, Membre du Directoire ;
21. Approbation des éléments de la rémunération due ou attribuée au titre de l'exercice 2025-2026 à Monsieur Patrick Thomas, Président du Conseil de Surveillance ;
22. Approbation des éléments de la rémunération due ou attribuée au titre de l'exercice 2025-2026 à Madame Marie Cheval, Vice-Présidente du Conseil de Surveillance et Monsieur Jean-Marie Barillère, Vice-Président du Conseil de Surveillance ;
23. Autorisation et pouvoirs à donner au Directoire de procéder à l'acquisition d'actions dans le cadre d'un nouveau programme de rachat d'actions ;
24. Pouvoirs

DE LA COMPÉTENCE DE L'ASSEMBLÉE GÉNÉRALE EXTRAORDINAIRE :

25. Autorisation de réduction du capital par annulation d'actions propres détenues par la Société ;
26. Pouvoirs.

NB : les numéros des résolutions sont différents des numéros de l'ordre du jour.

6.2 TEXTE DES RESOLUTIONS

DE LA COMPÉTENCE DE L'ASSEMBLÉE GÉNÉRALE ORDINAIRE :

Première résolution

L'Assemblée Générale, après avoir entendu la lecture des divers rapports et notamment les rapports du Directoire sur les comptes annuels, du Conseil de Surveillance, du Conseil de Surveillance sur le Gouvernement d'entreprise, et des Commissaires aux comptes, approuve lesdits rapports et comptes annuels arrêtés à la date du 31 mars 2026 tels qu'ils lui ont été présentés ainsi que les opérations traduites dans ces comptes ou résumées dans ces rapports.

L'Assemblée Générale approuve le montant global s'élevant à 9 K€, des dépenses et charges visées à l'article 39-4 du Code général des Impôts, ainsi que l'impôt correspondant.

Deuxième résolution

L'Assemblée Générale, après avoir entendu la lecture des divers rapports et notamment du rapport du Directoire sur l'activité et la situation du Groupe, des rapports du Conseil de Surveillance ainsi que du rapport des Commissaires aux Comptes concernant l'exercice clos le 31 mars 2026, approuve les comptes consolidés, tels qu'ils lui ont été présentés, ainsi que les opérations traduites dans ces comptes ou résumées dans ces rapports.

Troisième résolution

En conséquence, l'Assemblée donne aux membres du Directoire quitus entier et sans réserve de l'exécution de leur mandat pour l'exercice ouvert le 1^{er} avril 2025 et clos le 31 mars 2026.

Quatrième résolution

L'Assemblée générale, statuant aux conditions de quorum et de majorité requises pour les assemblées générales ordinaires, constate que le montant du bénéfice net de l'exercice clos le 31 mars 2026 s'élève à 11 363 625,96 euros. Compte tenu du report à nouveau disponible de 7 692 829,53 euros, le bénéfice distribuable à affecter s'élève à 19 056 455,49 euros.

L'Assemblée générale, sur proposition du Directoire, décide d'affecter le bénéfice distribuable de l'exercice clos le 31 mars 2026, comme suit :

| | | |
|------------------------------------|-----------------|-----|
| Dividende | 12 324 782,40 € | (1) |
| Affectation à la réserve légale | - | (2) |
| A prélever sur le report à nouveau | (961 156,44) € | |

(1) En excluant les 76 917 actions Laurent-Perrier détenues par la Société au 31.03.2026, sous réserve d'un complément à la hausse ou à la baisse d'actions d'autocontrôle.

(2) Le montant de la réserve légale ayant atteint le seuil de 10% du capital social, aucune affectation n'y est proposée

En conséquence, le compte report à nouveau passe de 7 692 829,53 € à 6 731 673,09 €.

Le dividende à répartir au titre de l'exercice est ainsi fixé à 2,10 euros par action. Pour les personnes physiques, résidentes fiscales en France, le montant du dividende versé sera diminué des prélèvements obligatoires en fonction de la législation fiscale. Il sera mis en paiement au plus tard le 31 août 2026.

Lors de la mise en paiement des dividendes, le bénéfice correspondant aux dividendes non versés en raison des actions Laurent-Perrier détenues par la Société sera affecté au compte « report à nouveau ».

Le montant du dividende mentionné ci-avant s'entend avant tout prélèvement de nature fiscale et/ou sociale susceptible de s'appliquer à l'actionnaire en fonction de sa situation propre. Les actionnaires sont invités à se rapprocher de leur conseil fiscal habituel. En particulier, lorsqu'il est versé à des personnes physiques domiciliées fiscalement en France, le dividende est soumis à un prélèvement forfaitaire unique sur le dividende brut au taux forfaitaire de 12,8 % (article 200 A du Code général des impôts). Il peut être, sur option, soumis à l'impôt sur le revenu selon le barème progressif. Cette option, globale, est à exercer lors du dépôt de la déclaration de revenu et au plus tard avant la date limite de déclaration. Le dividende est par ailleurs soumis aux prélèvements sociaux au taux en vigueur

Affectation au compte « réserve pour actions propres »

Une somme de 6 591 761,39 € correspondant à la valeur comptable des 76 917 actions propres détenues au 31 mars 2026 par la Société doit figurer au compte « réserve pour actions propres ». Cette réserve s'élève à ce jour à 7 388 878,22 euros et est donc suffisante.

L'Assemblée Générale reconnaît qu'il lui a été rappelé qu'au titre des trois précédents exercices, le montant des dividendes distribués s'est élevé à :

| Exercice | Dividende par action en € |
|-----------|---------------------------|
| 2022-2023 | 2,00 € ⁽¹⁾ |
| 2023-2024 | 2,10 € ⁽¹⁾ |
| 2024-2025 | 2,10 € ⁽¹⁾ |

⁽¹⁾ Dividendes éligibles pour les personnes physiques domiciliées en France à la réfaction de 40% mentionnée à l'article 158 3 2° du Code général des impôts, aux conditions énoncées ci-dessus.

Cinquième résolution

L'Assemblée Générale approuve les opérations intervenues entre d'une part, les membres du Conseil de Surveillance (ou les sociétés ou entreprises qu'ils représentent dont ils sont mandataires sociaux ou bien avec lesquelles soit ils ont un intérêt direct ou indirect soit ils interviennent par personne interposée) et d'autre part la Société au cours de l'exercice écoulé, telles qu'elles résultent du rapport spécial des Commissaires aux Comptes sur les conventions visées aux articles L 225-86 et suivants du Code de Commerce.

Sixième résolution

L'Assemblée Générale approuve les opérations intervenues d'une part entre les membres du Directoire (ou les sociétés ou entreprises qu'ils représentent dont ils sont mandataires sociaux ou bien avec lesquelles soit ils ont un intérêt direct ou indirect soit ils interviennent par personne interposée) et d'autre part la Société, telles qu'elles résultent du rapport spécial des Commissaires aux comptes sur les conventions visées aux articles L.225-86 et suivants du Code de Commerce.

Septième résolution

L'Assemblée Générale approuve les opérations intervenues entre d'une part, un actionnaire détenant plus de 10% des droits de vote de la Société ou bien une société contrôlant une société actionnaire qui détient plus de 10% des droits de vote de la Société et d'autre part la Société au cours de l'exercice écoulé, telles qu'elles résultent du rapport spécial des Commissaires aux comptes sur les conventions visées aux articles L.225-86 et suivants du Code de Commerce.

Huitième résolution

L'Assemblée Générale décide d'allouer une somme de 235 000 € au titre des jetons de présence (Rémunération des membres du Conseil de Surveillance), jusqu'à décision contraire des actionnaires.

Un Conseil de Surveillance devra se réunir pour répartir les jetons de présence.

Neuvième résolution

L'Assemblée Générale constatant que le mandat de Membre du Conseil de Surveillance de Madame Lucie Pereyre est arrivé à échéance, décide de le renouveler pour une période de six (6) années, soit jusqu'à l'Assemblée Générale qui se tiendra en 2032, et qui statuera sur les comptes de l'exercice clos au 31 mars 2032.

Dixième résolution

L'Assemblée Générale constatant que le mandat de Membre du Conseil de Surveillance de Monsieur Philippe-Loïc Jacob est arrivé à échéance, décide de le renouveler pour une période de six (6) années, soit jusqu'à l'Assemblée Générale qui se tiendra en 2032, et qui statuera sur les comptes de l'exercice clos au 31 mars 2032.

Onzième résolution – Nomination d'un nouveau Commissaire aux comptes, en remplacement de PWC Audit, dont le mandat a atteint la limite de durée réglementaire

L'Assemblée Générale, en remplacement de PWC Audit, dont la durée du mandat a atteint la limite réglementaire, décide de nommer Forvis Mazars en qualité de Commissaire aux comptes, pour une durée de six (6) exercices, qui prendra fin à l'issue de l'Assemblée Générale qui statuera sur les comptes de l'exercice clos le 31 mars 2032.

Forvis Mazars, Société par Actions Simplifiée au capital de 915 000 €, dont le siège social se situe à Bezannes (51430), 37 Rue René Cassin, immatriculée au Registre du Commerce et des Sociétés de Reims sous le numéro 343 281 820, a fait savoir qu'elle acceptait ces fonctions et qu'elle n'était atteinte d'aucune incompatibilité, ni d'aucune interdiction susceptible d'empêcher sa nomination.

Douzième résolution - *Approbation de la politique de rémunération, des principes et critères de détermination, de répartition et d'attribution des éléments fixes, variables et exceptionnels composant la rémunération totale et les avantages de toute nature attribuables aux membres du Directoire.*

Exposé des motifs : En application de l'article L. 22-10-26 du code de commerce, le Conseil de Surveillance soumet à l'approbation de l'Assemblée Générale la politique de rémunération, les principes et critères de détermination, de répartition et d'attribution des éléments fixes, variables et exceptionnels composant la rémunération totale et les avantages de toute nature attribuables aux membres du Directoire, en raison de l'exercice de leurs mandats pour l'exercice 2026-2027 et pour la période courant jusqu'à la prochaine Assemblée Générale appelée à statuer sur les comptes 2026-2027 et constituant la politique de rémunération les concernant.

Cette politique de rémunération, ces principes et critères arrêtés par le Conseil de Surveillance sur recommandation du Comité des Rémunérations et du Gouvernement d'entreprise sont présentés dans le rapport sur le Gouvernement d'entreprise élaboré en application du dernier alinéa de l'article L 225-37 du Code de commerce et figurant dans le Document d'enregistrement universel 2025-2026. En application du Code de commerce, le versement des éléments de rémunération variables et exceptionnels résultant de la mise en œuvre de la politique de rémunération sera soumis à l'approbation des actionnaires lors de l'Assemblée Générale statuant sur les comptes de l'exercice clos le 31 mars 2027.

Nous vous proposons d'approuver cette politique de rémunération, et notamment les principes et critères tels que présentés dans ce rapport.

Connaissance prise du rapport sur le Gouvernement d'entreprise et de la politique de rémunération, l'Assemblée Générale, statuant aux conditions de quorum et de majorité requises pour les assemblées générales ordinaires, approuve la politique de rémunération, et notamment les principes et critères de détermination, de répartition et d'attribution des éléments fixes, variables et exceptionnels composant la rémunération totale et les avantages de toute nature présentés dans le rapport précité et attribuables aux membres du Directoire.

Treizième résolution - *Approbation de la politique de rémunération, des principes et critères de détermination, de répartition et d'attribution des éléments fixes, variables et exceptionnels composant la rémunération totale et les avantages de toute nature attribuables au Président du Directoire.*

Exposé des motifs : En application de l'article L. 22-10-26 du Code de commerce, le Conseil de Surveillance soumet à l'approbation de l'Assemblée Générale la politique de rémunération, les principes et critères de détermination, de répartition et d'attribution des éléments fixes, variables et exceptionnels composant la rémunération totale et les avantages de toute nature attribuables au Président du Directoire, en raison de l'exercice de son mandat pour l'exercice 2026-2027 et pour la période courant jusqu'à la prochaine Assemblée Générale appelée à statuer sur les comptes 2026-2027 et constituant la politique de rémunération le concernant.

Cette politique de rémunération, ces principes et critères arrêtés par le Conseil de Surveillance sur recommandation du Comité des Rémunérations et du Gouvernement d'entreprise sont présentés dans le rapport sur le Gouvernement d'entreprise élaboré en application du dernier alinéa de l'article L 225-37 du Code de commerce et figurant dans le Document d'enregistrement universel 2025-2026. En application du Code de commerce, le versement des éléments de rémunération variables et exceptionnels résultant de la mise en œuvre de la politique de rémunération sera soumis à l'approbation des actionnaires lors de l'Assemblée Générale statuant sur les comptes de l'exercice clos le 31 mars 2027.

Nous vous proposons d'approuver la politique de rémunération, et notamment les principes et critères tels que présentés dans ce rapport.

Connaissance prise du rapport sur le Gouvernement d'entreprise et de la politique de rémunération, l'Assemblée Générale, statuant aux conditions de quorum et de majorité requises pour les assemblées générales ordinaires, approuve la politique de rémunération, et notamment les principes et critères de détermination, de répartition et d'attribution des éléments fixes, variables et exceptionnels composant la rémunération totale et les avantages de toute nature présentés dans le rapport précité et attribuables au Président du Directoire.

Quatorzième résolution - *Approbation de la politique de rémunération, des principes et critères de détermination, de répartition et d'attribution des éléments fixes, variables et exceptionnels composant la rémunération totale et les avantages de toute nature attribuables au Président du Conseil de Surveillance*

Exposé des motifs : En application de l'article L. 22-10-26 du Code de commerce, le Conseil de Surveillance soumet à l'approbation de l'Assemblée Générale la politique de rémunération, les principes et critères de détermination, de répartition et d'attribution des éléments fixes, variables et exceptionnels composant la

rémunération totale et les avantages de toute nature attribuables au Président du Conseil de Surveillance, en raison de l'exercice de son mandat pour l'exercice 2026-2027 et pour la période courant jusqu'à la prochaine Assemblée Générale appelée à statuer sur les comptes 2026-2027 et constituant la politique de rémunération le concernant.

Cette politique de rémunération, ces principes et critères arrêtés par le Conseil de Surveillance sur recommandation du Comité des Rémunérations et du Gouvernement d'entreprise sont présentés dans le rapport sur le Gouvernement d'entreprise élaboré en application du dernier alinéa de l'article L 225-37 du Code de commerce et figurant dans le Document d'enregistrement universel 2025-2026. En application du Code de commerce, le versement des éléments de rémunération variables et exceptionnels résultant de la mise en œuvre de la politique de rémunération sera soumis à l'approbation des actionnaires lors de l'Assemblée Générale statuant sur les comptes de l'exercice clos le 31 mars 2027.

Nous vous proposons d'approuver la politique de rémunération, et notamment les principes et critères tels que présentés dans ce rapport.

Connaissance prise du rapport sur le Gouvernement d'entreprise et de la politique de rémunération, l'Assemblée Générale, statuant aux conditions de quorum et de majorité requises pour les assemblées générales ordinaires, approuve la politique de rémunération, et notamment les principes et critères de détermination, de répartition et d'attribution des éléments fixes, variables et exceptionnels composant la rémunération totale et les avantages de toute nature présentés dans le rapport précité et attribuables au Président du Conseil de Surveillance.

Quinzième résolution - *Approbation de la politique de rémunération, des principes et critères de détermination, de répartition et d'attribution des éléments fixes, variables et exceptionnels composant la rémunération totale et les avantages de toute nature attribuables aux membres du Conseil de Surveillance*

Exposé des motifs : En application de l'article L. 22-10-26 du Code de commerce, le Conseil de Surveillance soumet à l'approbation de l'Assemblée Générale la politique de rémunération, les principes et critères de détermination, de répartition et d'attribution des éléments fixes, variables et exceptionnels composant la rémunération totale et les avantages de toute nature attribuables aux membres du Conseil de Surveillance, en raison de l'exercice de leurs mandats pour l'exercice 2026-2027 et pour la période courant jusqu'à la prochaine Assemblée Générale appelée à statuer sur les comptes 2026-2027 et constituant la politique de rémunération les concernant.

Cette politique de rémunération, ces principes et critères arrêtés par le Conseil de Surveillance sur recommandation du Comité des Rémunérations et du Gouvernement d'entreprise sont présentés dans le rapport sur le Gouvernement d'entreprise élaboré en application du dernier alinéa de l'article L 225-37 du Code de commerce et figurant dans le Document d'enregistrement universel 2025-2026. En application du Code de commerce, le versement des éléments de rémunération variables et exceptionnels résultant de la mise en œuvre de la politique de rémunération sera soumis à l'approbation des actionnaires lors de l'Assemblée Générale statuant sur les comptes de l'exercice clos le 31 mars 2027.

Nous vous proposons d'approuver la politique de rémunération, et notamment les principes et critères tels que présentés dans ce rapport.

Connaissance prise du rapport sur le Gouvernement d'entreprise et de la politique de rémunération, l'Assemblée Générale, statuant aux conditions de quorum et de majorité requises pour les assemblées générales ordinaires, approuve la politique de rémunération, et notamment les principes et critères de détermination, de répartition et d'attribution des éléments fixes, variables et exceptionnels composant la rémunération totale et les avantages de toute nature présentés dans le rapport précité et attribuables aux membres du Conseil de Surveillance.

Seizième résolution - *Approbation des informations concernant l'ensemble des rémunérations de l'exercice écoulé*

L'Assemblée Générale, consultée en application des articles L 225-100 et L 22-10-34 et suivants du Code de commerce, approuve la politique de rémunération de l'exercice écoulé et portant sur les informations listées à l'article L 22-10-9 du Code de commerce.

Dix-septième résolution - *Approbation des éléments de la rémunération due ou attribuée au titre de l'exercice 2025-2026 à Monsieur Stéphane Dalyac, Président du Directoire.*

L'Assemblée Générale consultée en application des articles L 22-10-26 et L 225-100 du Code de Commerce, statuant aux conditions de quorum et de majorité requises pour les assemblées générales ordinaires, émet un avis favorable sur les éléments de rémunération due ou attribuée au titre de l'exercice clos au 31 mars 2026 à Monsieur Stéphane Dalyac, Président du Directoire, tels que présentés dans le rapport sur le

Gouvernement d'entreprise et approuve le versement des éléments de rémunération variables et/ou exceptionnels.

Dix-huitième résolution - *Approbation des éléments de la rémunération due ou attribuée au titre de l'exercice 2025-2026 à Madame Alexandra Pereyre, Membre du Directoire.*

L'Assemblée Générale consultée en application des articles L 22-10-26 et L 225-100 du Code de Commerce, statuant aux conditions de quorum et de majorité requises pour les assemblées générales ordinaires, émet un avis favorable sur les éléments de rémunération due ou attribuée au titre de l'exercice clos au 31 mars 2026 à Madame Alexandra Pereyre, Membre du Directoire, tels que présentés dans le rapport sur le Gouvernement d'entreprise et approuve le versement des éléments de rémunération variables et/ou exceptionnels.

Dix-neuvième résolution - *Approbation des éléments de la rémunération due ou attribuée au titre de l'exercice 2025-2026 à Madame Stéphanie Meneux, Membre du Directoire.*

L'Assemblée Générale consultée en application des articles L 22-10-26 et L 225-100 du Code de Commerce, statuant aux conditions de quorum et de majorité requises pour les assemblées générales ordinaires, émet un avis favorable sur les éléments de rémunération due ou attribuée au titre de l'exercice clos au 31 mars 2026 à Madame Stéphanie Meneux, Membre du Directoire, tels que présentés dans le rapport sur le Gouvernement d'entreprise et approuve le versement des éléments de rémunération variables et/ou exceptionnels.

Vingtième résolution - *Approbation des éléments de la rémunération due ou attribuée au titre de l'exercice 2025-2026 à Monsieur Patrick Thomas, Président du Conseil de Surveillance.*

L'Assemblée Générale consultée en application des articles L 22-10-26 et L 225-100 du Code de Commerce, statuant aux conditions de quorum et de majorité requises pour les assemblées générales ordinaires, émet un avis favorable sur les éléments de rémunération due ou attribuée au titre de l'exercice clos au 31 mars 2026 à Monsieur Patrick Thomas, Président du Conseil de Surveillance, tels que présentés dans le rapport sur le Gouvernement d'entreprise et approuve, le cas échéant, le versement des éléments de rémunération variables et/ou exceptionnels.

Vingt-et-unième résolution - *Approbation des éléments de la rémunération due ou attribuée au titre de l'exercice 2025-2026 à Madame Marie Cheval, Vice-Présidente du Conseil de Surveillance, et Monsieur Jean-Marie Barillère, Vice-Président du Conseil de Surveillance.*

L'Assemblée Générale consultée en application des articles L 22-10-26 et L 225-100 du Code de Commerce, statuant aux conditions de quorum et de majorité requises pour les assemblées générales ordinaires, émet un avis favorable sur les éléments de rémunération due ou attribuée au titre de l'exercice clos au 31 mars 2026 à Madame Marie Cheval, Vice-Présidente du Conseil de Surveillance, et Monsieur Jean-Marie Barillère, Vice-Président du Conseil de Surveillance, tels que présentés dans le rapport sur le Gouvernement d'entreprise et approuve, le cas échéant, le versement des éléments de rémunération variables et/ou exceptionnels.

Vingt-deuxième résolution - *Autorisation au Directoire à l'effet de procéder à l'acquisition d'actions de la Société dans le cadre d'un programme de rachat d'actions.*

L'Assemblée Générale, connaissance prise du rapport du Directoire et du descriptif du programme de rachat qui lui a été présenté, autorise le Directoire, conformément aux dispositions des articles L. 22-10-62 et suivants et L. 225-210 et suivants du Code de commerce, du règlement européen (UE) n° 596/2014 du 16 avril 2014 sur les abus de marché, et du règlement général de l'Autorité des marchés financiers, pour une période de dix-huit (18) mois, à faire racheter par la Société ses propres actions, en une ou plusieurs fois et aux époques qu'il déterminera, étant précisé que le nombre maximal d'actions susceptibles d'être rachetées et détenues par la Société dans le cadre de la présente résolution ne pourra excéder la limite de 10% du nombre total des actions composant le capital social, le cas échéant, ajusté afin de tenir compte des éventuelles opérations d'augmentation ou de réduction de capital pouvant intervenir pendant la durée du programme.

Cette autorisation met fin à l'autorisation donnée au Directoire par l'Assemblée Générale du 10 juillet 2025 dans sa trentième résolution à caractère ordinaire.

Les acquisitions pourront être effectuées en vue :

- D'assurer l'animation du marché et la liquidité de l'action par l'intermédiaire d'un prestataire de service d'investissement par un contrat de liquidité conforme à la pratique admise par la réglementation, étant précisé que dans ce cas le nombre d'actions pris en compte pour le calcul de la limite de 10% visée ci-dessus correspond au nombre d'actions achetées déduction faite du nombre d'actions revendues,

- De conserver les actions achetées et les remettre ultérieurement à l'échange ou en paiement dans le cadre d'opérations éventuelles de croissance externe, étant précisé que les actions acquises à cet effet ne peuvent excéder 5% du capital de la Société,
- D'assurer la couverture de plans d'options d'achat d'actions et/ou de plans d'actions attribuées gratuitement (ou plans assimilés) au bénéfice des salariés et/ou des mandataires sociaux du groupe ainsi que toutes allocations d'actions au titre d'un plan d'épargne d'entreprise ou de groupe (ou plan assimilé), au titre de la participation aux résultats de l'entreprise et/ou toutes autres formes d'allocation d'actions à des salariés et/ou des mandataires sociaux du groupe,
- D'assurer la couverture de valeurs mobilières donnant droit à l'attribution d'actions de la société dans le cadre de la réglementation en vigueur,
- De procéder à l'annulation éventuelle des actions acquises, sous réserve de l'approbation de l'autorisation à conférer au Directoire, objet de la vingt-quatrième résolution de la présente Assemblée,
- Et, d'une manière générale, de procéder à l'ensemble des objectifs réglementaires autorisés

L'achat de ces actions, ainsi que leur vente ou transfert, pourront être réalisés par tout moyen, y compris par acquisition de blocs de titres ou utilisation de produits dérivés et par des opérations optionnelles, et à tout moment, dans les limites permises par la réglementation boursière.

Ces opérations pourront notamment être effectuées en période d'offre publique dans le respect de la réglementation en vigueur.

Le prix maximum d'achat est fixé à 180 euros par action. En cas d'opération sur le capital, notamment de division ou de regroupement des actions ou d'attribution gratuite d'actions, le montant sus-indiqué sera ajusté dans les mêmes proportions (coefficient multiplicateur égal au rapport entre le nombre d'actions composant le capital avant l'opération et le nombre d'actions après l'opération).

Le montant maximal de l'opération est ainsi fixé à 93 180 438 €.

Le Directoire aura la faculté d'affecter et de réaffecter à l'un ou l'autre de ces objectifs la totalité des actions détenues par la Société dans le respect de la réglementation applicable.

L'Assemblée Générale confère tous pouvoirs au Directoire à l'effet de procéder à ces opérations, d'en arrêter les conditions et les modalités, de conclure tous accords, de procéder, le cas échéant, aux ajustements liés aux éventuelles opérations sur le capital de la Société et d'effectuer toutes formalités.

Vingt-troisième résolution - Pouvoirs

L'Assemblée Générale confère tous pouvoirs au porteur d'un original, d'une copie ou d'un extrait du procès-verbal de la présente Assemblée pour effectuer tous dépôts, formalités et publications nécessaires.

DE LA COMPÉTENCE DE L'ASSEMBLÉE GÉNÉRALE EXTRAORDINAIRE :

Vingt-quatrième résolution - Autorisation de réduction du capital par annulation d'actions propres détenues par la Société

L'Assemblée Générale, statuant aux conditions de quorum et de majorité requises pour les assemblées générales extraordinaires, après avoir pris connaissance du rapport du Directoire et du rapport spécial des commissaires aux comptes, dans le cadre de l'autorisation de rachat de ses actions par la Société, visée à la vingt-deuxième résolution de la présente Assemblée Générale, dans sa partie ordinaire :

- Autorise le Directoire, conformément aux dispositions de l'article L. 22-10-62 septième alinéa du Code de commerce, à annuler, en une ou plusieurs fois, dans les proportions et aux époques qu'il appréciera, tout ou partie des actions de la société que celle-ci détient ou détiendra au titre de toute autorisation d'achat d'actions de la société antérieure, présente ou future, conférée au Directoire par l'Assemblée Générale ordinaire des actionnaires conformément aux dispositions de l'article L. 22-10-62 du Code de commerce, dans la limite de 10% du capital social par période de vingt-quatre (24) mois et à réduire corrélativement le capital social ;
- Autorise le Directoire à imputer la différence entre le prix de rachat des actions annulées et leur valeur nominale sur les primes et réserves disponibles ;
- Lui donne tous pouvoirs pour fixer les conditions et modalités, réaliser et constater la ou les réductions de capital consécutives aux opérations d'annulation autorisées par la présente résolution, passer les écritures comptables correspondantes, procéder à la modification corrélatrice des statuts, et d'une façon générale, pour accomplir toutes formalités nécessaires.

Cette autorisation est donnée pour une durée de vingt-quatre (24) mois ; elle remplace et annule toute autorisation antérieure.

Vingt-cinquième résolution - Pouvoirs

L'Assemblée Générale confère tous pouvoirs au porteur d'un original, d'une copie ou d'un extrait du procès-verbal de la présente Assemblée pour effectuer tous dépôts, formalités et publications nécessaires.

7.1. RAPPORT SPECIAL SUR LES OPERATIONS REALISEES DANS LE CADRE DU PROGRAMME DE RACHAT D' ACTIONS

En application du second alinéa de l'article L 22-10-62 du Code de Commerce, nous vous indiquons les opérations réalisées dans le cadre de l'autorisation que vous avez consentie au Directoire au titre de la 30^{ème} résolution de l'Assemblée Générale des actionnaires du 10 juillet 2025, conformément aux conditions décrites dans le descriptif du programme de rachat de Laurent-Perrier publié le 09 juin 2026.

| | |
|---|-------|
| - Pourcentage de capital autodétenu de manière directe ou indirecte au 08/06/2026 : | 1,27% |
| - Nombre d'actions annulées au cours des 24 derniers mois : | 0 |

Nombre de titres détenus en portefeuille

| | |
|--|----------------|
| - Titres comptabilisés en valeurs mobilières de placement : | 75 783 |
| - Titres comptabilisés en titres immobilisés : | 0 |
| - Valeur comptable brute du portefeuille | 6 478 171,55 € |
| - Valeur de marché du portefeuille calculée sur la base de 91,00 € | 6 896 253,00 € |

Opérations réalisées au titre de la dernière autorisation (période du 02 juin 2025 au 08 juin 2026)

| | Animation du titre contrat de liquidité | Attribution Actions gratuites / OAA | Opérations de croissance externe | Annulation d'actions | Total |
|------------------------------|--|--|-------------------------------------|-------------------------|--------|
| Achat | | | | | |
| Nombre d'actions | 20 351 | 0 | | 0 | 20 351 |
| Prix | 90,66 € | 0,00 € | | 0,00 € | |
| Montant | 1 845 021,66 € | 0,00 € | | 0,00 € | |
| Volume des actions utilisées | | | | | |
| Réallocation pour d'autres | | | | | |
| Vente | | | | | |
| Ventes/Transferts | | | | | |
| Nombre d'actions | 18 816 | 10 221 | | | 29 037 |
| Prix | 90,68 € | 0,00 € | | | |
| Montant | 1 706 234,88 € | 0,00 € | | | |

La Société n'a pas utilisé de produits dérivés dans le cadre de ce programme de rachat d'actions.

Les actions détenues par la Société n'ont fait l'objet d'aucune réallocation à d'autres finalités depuis la dernière autorisation consentie par l'Assemblée Générale. Les 76 917 titres détenus en portefeuille au 31 mars 2026 sont affectés, dans leur totalité, au programme de rachat d'actions, animé par Kepler Cheuvreux et sont utilisés dans deux objectifs :

- Animation du cours de l'action,
- Utilisation pour consentir des Options d'Achat d'Actions et Actions Gratuites à des salariés et mandataires sociaux,
- Procéder à des annulations d'actions.

Le Directoire

7.2. EXTRAIT DU RAPPORT DE GESTION

7.2.1. Eléments chiffrés

L'ensemble des éléments du rapport de gestion figure dans le document d'enregistrement universel. Certains éléments sont détaillés ci-dessous.

1. Informations générales sur la société Laurent-Perrier – Situation et activité au 31 mars 2026

Chiffres d'affaires au 31 mars 2026

Au cours de l'exercice 2025-2026 le chiffre d'affaires réalisé par Laurent-Perrier s'est élevé à 1,49 millions d'euros (M€), contre 1,49 M€ pour l'exercice 2024-2025.

Ce chiffre d'affaires est essentiellement composé de la redevance de gestion du Groupe. Les produits d'exploitation englobent également la redevance de marque versée au titre de l'exercice.

Analyse du résultat financier au 31 mars 2026

Pour l'exercice 2025-2026, le résultat financier se traduit par un produit de 8,99 M€ contre un produit de 11,07 M€ au titre de l'exercice précédent.

Analyse du résultat exceptionnel au 31 mars 2026

Pour l'exercice 2025-2026, le résultat exceptionnel de 0,004 M€, contre un résultat exceptionnel de 0,04 M€ au titre de l'exercice précédent.

En conséquence, et après déduction de toutes charges, impôts, provisions et amortissements, le résultat de l'exercice 2025-2026 se solde par un bénéfice de 11,36 M€ contre un bénéfice de 13,08 M€ au cours de l'exercice précédent.

Montant et détail des investissements

Les investissements se sont montés à 0,61 M€.

Passif

Une provision figure au passif pour couvrir les engagements liés au plan d'attribution gratuite d'actions attribuées par la société à hauteur de 1,15 M€. Au cours de l'exercice, la variation nette est de +0,117 M€.

2. Dépenses non déductibles fiscalement

Conformément aux dispositions de l'article 223 quater du Code général des impôts, nous vous précisons que les comptes de l'exercice écoulé ne prennent pas en charge de dépenses non déductibles du résultat fiscal au regard de l'article 39-4 du même code. A titre d'information, les comptes prennent en charge 9 K€ de réintégration de loyer excédentaire sur la location de véhicules.

3. Information sur le crédit fournisseur et clients et les délais de paiement

La Loi de Modernisation de l'Economie (LME) impose une réduction des délais de paiement et fixe un principe de paiement dans un délai de 45 jours fin de mois ou 60 jours à compter de la date d'émission de la facture.

Pour les fournisseurs

Pour l'application de l'article L 441-6-1, 1° du Code de Commerce, les sociétés présentent dans le rapport de gestion pour les fournisseurs, le nombre et le montant total des factures reçues non réglées à la date de clôture de l'exercice dont le terme est échu ; ce montant est ventilé par tranches de retard et rapporté en pourcentage au montant total des achats de l'exercice.

Solde des dettes fournisseurs au 31 mars 2026

| K€ | Montant brut | Montant non échu | Montant échu | | | |
|-----------------|--------------|------------------|--------------|------------------|------------|-------|
| | | | à - 30 jours | de 30 à 60 jours | + 60 jours | Total |
| Valeur | 318,8 | 307,2 | 10,1 | 0,7 | 0,8 | 11,6 |
| Nombre factures | 68 | 50 | 13 | 3 | 2 | 18 |
| % Achats | 21,97% | 21,2% | 0,7% | 0,03% | 0,04% | 3,6% |

Solde des dettes fournisseurs au 31 mars 2025

| K€ | Montant brut | Montant non échu | Montant échu | | | |
|-----------------|--------------|------------------|--------------|------------------|------------|-------|
| | | | à - 30 jours | de 30 à 60 jours | + 60 jours | Total |
| Valeur | 332,3 | 229,4 | 70,8 | 20,9 | -17,3 | 74,4 |
| Nombre factures | 79 | 29 | 40 | 5 | 5 | 50 |
| % Achats | 22,9% | 15,8% | 4,9% | 1,4% | -1,2% | 5,1% |

Pour les clients

Pour l'application de l'article L441-6-1, 2° du code de Commerce, les sociétés présentent dans le rapport de gestion, pour les clients, le nombre et le montant total des factures émises non réglées à la date de clôture de l'exercice dont le terme est échu ; ce montant est ventilé par tranches de retard et rapporté en pourcentage au chiffres d'affaires de l'exercice.

Etats des créances clients au 31 mars 2026

| K€ | Montant brut | Montant non échu | Montant échu | | | | Total |
|-------------------------|--------------|------------------|--------------|------------------|------------------|------------------|-------|
| | | | à - 30 jours | de 31 à 60 jours | de 61 à 90 jours | plus de 90 jours | |
| Valeur | 10 683 | 10 683 | - | - | - | - | - |
| Nombre factures | 17 | 17 | - | - | - | - | - |
| % du chiffre d'affaires | 100% | 100% | - | - | - | - | - |

Etats des créances clients au 31 mars 2025

| K€ | Montant brut | Montant non échu | Montant échu | | | | Total |
|-------------------------|--------------|------------------|--------------|------------------|------------------|------------------|-------|
| | | | à - 30 jours | de 31 à 60 jours | de 61 à 90 jours | plus de 90 jours | |
| Valeur | 10 525 | 10 522,95 | 2,10 | -0,09 | 0,44 | - | 2,45 |
| Nombre factures | 34 | 27 | 3 | 1 | 3 | - | 7 |
| % du chiffre d'affaires | 100% | 100% | 0% | 0% | 0% | 0% | 0% |

7.2.2. Information sur les conventions réglementées visées à l'article L225-102-1 du Code de commerce

Désormais, le rapport de gestion à l'Assemblée Générale doit mentionner les conventions intervenues directement ou indirectement (ou par personnes interposées) entre d'une part l'un de ses dirigeants ou l'un de ses principaux actionnaires et d'autre part l'une de ses filiales directes ou indirectes.

A noter que, depuis le 18 juillet 2023, Madame Lucie Pereyre est devenue Membre du Conseil de Surveillance du Groupe Laurent-Perrier. Elle était antérieurement à cette nomination titulaire d'un contrat de travail au sein d'une filiale, à savoir la société Champagne Laurent-Perrier.

7.2.3. Ressources incorporelles

Notre savoir-faire

Le style Laurent-Perrier

Bernard de Nonancourt a créé le style Laurent-Perrier : Fraîcheur, élégance, pureté. Il a su pour cela utiliser les usages traditionnels de la Champagne, mais aussi initier et stimuler de nouvelles approches techniques d'élaboration. Il a donné naissance à une gamme de vins uniques, ayant chacun son histoire et son style. Laurent-Perrier est reconnu pour son goût et la constance de sa qualité, Cuvée après Cuvée.

La vinification

Fin des années 70, Laurent-Perrier est une des premières Maisons de Champagne à faire le choix de s'équiper de cuves en inox. En contrôlant la première fermentation à basse température, elles laissent au vin sa fraîcheur et préservent la complexité de ses arômes. Elles participent à l'éclosion du style de la Maison : fraîcheur, élégance, pureté. Bernard de Nonancourt affiche son ambition pour Laurent-Perrier en faisant construire la première cuverie thermo régulée.

Alain Terrier, Chef de Cave de 1983 à 2004, perfectionne l'art de l'assemblage, fidèle à la quête de l'excellence dont se nourrit l'esprit Laurent-Perrier. Il sélectionne des raisins issus des meilleurs secteurs du vignoble de la Champagne, vinifie chaque lot séparément et surveille les assemblages avec exigence. Cette vinification parcellaire devient une signature de la Maison : travaillée à part, chaque vigne offre au Chef de Cave qui fait les assemblages une très large palette d'arômes, de terroirs et de styles.

L'assemblage

Chez Laurent-Perrier, faire un vin, c'est sélectionner les meilleurs jus au pressoir, composer quasi exclusivement des deux grands cépages de la Champagne, le Chardonnay et le Pinot Noir. C'est choisir les vins clairs qui entreront dans la composition finale, parmi les meilleurs des 319 villages AOC Champagne dont 17 Grands Crus et 42 Premiers Crus. Faire un vin, c'est réussir à atteindre l'équilibre parfait entre une année de base et les vins de réserve pour trouver chaque année le style si caractéristique de la Maison ; c'est enfin faire vieillir longtemps nos Cuvées pour qu'elles soient parfaitement prêtes à être dégustées dès leur mise sur le marché. Chacune de ces étapes ne peut se faire que si nous avons les meilleurs raisins, c'est pourquoi le partenariat, de longue date, parfois sur plusieurs générations, avec des viticulteurs de la région, est essentiel.

Héritage la dernière innovation de la Maison, est un hommage au savoir-faire de Grand Siècle et à la maîtrise de nos vins de réserve. Héritage est composé exclusivement de vins de réserve choisis pour leur fraîcheur, leur complexité et leur aptitude à la garde.

La macération

Dès les années 1960, Laurent-Perrier a produit des Coteaux Champenois forts réputés, qui ont permis à la Maison d'acquérir une technique de vinification et d'extraction aromatique hors pair. De ce savoir-faire unique naît en 1968 Cuvée Rosé, fruit d'un approvisionnement qualitatif en Pinot Noir et d'une méthode d'élaboration très technique, la macération. Une fois vendangés, les raisins sont égrappés puis mis dans une cuve de macération. Dans cette cuve, le jus macère avec les peaux des raisins entre 48 et 72 heures afin de faire ressortir l'expression aromatique. Puis le jus va être écoulé (séparé des peaux), fermenté et vinifié dans une cuve à part.

Le zéro dosage

Le procédé de dosage est mis au point au 19^{ème} siècle. Le dosage est l'ultime étape de l'élaboration d'un vin avant la commercialisation. Il correspond à l'ajout d'une infime quantité de liqueur, le plus souvent composée de sucre de canne et de vins de réserve, et permet de déterminer le type de champagne. En 1889, Laurent-Perrier brise les conventions – le champagne est alors très sucré et servi principalement à l'heure du goûter – et propose un « Grand Vin Sans Sucre ». Ce champagne est destiné à la clientèle anglaise, amatrice de vins peu dosés. Sous l'impulsion de Bernard de Nonancourt et de son esprit pionnier, la Maison dévoile en 1981 l'évolution du « Grand Vin Sans Sucre », Laurent-Perrier Ultra Brut, alors même que la catégorie Brut Nature n'existe pas. Il faut attendre, respectivement, 1985 et 1996 pour que les catégories « Extra Brut » et « Brut Nature » soient créées. En 2019, Laurent-Perrier continue d'innover et devient la première Grande Maison de Champagne à proposer un Blanc de Blancs Brut Nature.

Innovateur en Champagne

Laurent-Perrier est une Maison familiale et indépendante qui a depuis toujours eu un rôle de pionnier et d'innovateur en Champagne. Par son engagement dans la Viticulture Durable du vignoble champenois, et à travers chacune de ses Cuvées, la Maison s'est construite autour de 4 convictions fortes.

L'assemblage, et non le millésime

L'assemblage est le vrai secret qualité de la Champagne. Ainsi, Laurent-Perrier est la seule Maison dont la Cuvée la plus prestigieuse et la plus exigeante, Grand Siècle, n'est pas millésimée mais numérotée. C'est l'assemblage de 3 millésimes exceptionnels pour recréer l'année parfaite.

Un style unique

Fraîcheur, élégance, pureté : ces caractéristiques sont présentes dans chacune des Cuvées de la gamme Laurent-Perrier, toujours marquées par une complexité aromatique, une ampleur et une longueur en bouche exceptionnelles.

Le Chardonnay

Le Chardonnay est le cépage majoritaire dans tous les vins de la Maison, à l'exception de nos champagnes rosés. Le cépage Chardonnay apporte aux assemblages la fraîcheur, la finesse et l'élégance recherchées et rend le style Laurent-Perrier si distinct des autres Maisons.

L'Expression du Pinot Noir

La macération suivant la vendange permet d'offrir à nos champagnes rosés - Alexandra Rosé Millésimé et Cuvée Rosé - une aromatique inégalée révélant toute la richesse des meilleurs Crus de Pinot Noir.

Partenaire de la gastronomie

L'histoire de Laurent-Perrier et celle de la gastronomie ont toujours été intimement liées. Dès les années 1950, la Maison a développé une gamme de champagnes basés sur la fraîcheur, l'élégance et la pureté pour accompagner parfaitement la gastronomie française, à l'apéritif et tout au long du repas. Depuis, Laurent-Perrier a toujours su accompagner les acteurs référents de la gastronomie et sublimer leurs créations.

« Cette recherche d'excellence et de singularité dans notre façon de faire le vin, cette volonté de toujours faire mieux pour être le meilleur partenaire de la gastronomie, c'est une exigence et au-delà une philosophie ». Bernard de Nonancourt

L'une des meilleures illustrations de ce propos est la Cuvée Ultra Brut lancée en 1981 et conceptualisée pour s'accorder à la gastronomie et plus spécifiquement à la Nouvelle Cuisine.

Grand Siècle Itération N°26 - Elu meilleur vin de l'année

Parmi les 39 000 vins jugés cette année par James Suckling, Grand Siècle Itération N°26 a non seulement reçu la note maximale de 100/100, mais s'est également vu décerner le prix « Wine of the Year », et devient ainsi le meilleur vin au monde cette année.

Royal Warrant du Roi Charles III

Laurent-Perrier est la première Maison de Champagne à se voir décerner le prestigieux Royal Warrant du Roi Charles III, devenant ainsi fournisseur de champagne de la Maison Royale. Une marque de confiance renouvelée, sachant que Laurent-Perrier fut le seul Champagne bénéficiant du Royal Warrant du Prince de Galles, désormais Charles III, depuis 1998. C'est également une relation respectueuse et durable qui a débuté entre la Maison Laurent-Perrier et la famille royale Britannique lors de la visite du Prince de Galles et de Lord Mountbatten à Tours-sur-Marne en 1979.

Depuis sa création en 1812, la Maison Laurent-Perrier joue un rôle d'innovateur en Champagne. Un succès que l'on doit à Bernard de Nonancourt qui en 1948 reprend la Maison pour en faire un des référents de la Champagne. Alexandra Pereyre de Nonancourt et Stéphanie Meneux de Nonancourt, ses filles, Michel Fauconnet son Chef de Cave et Stéphane Dalyac, Président et CEO, conduisent aujourd'hui aux destinées de la Maison continuant à leur insuffler des valeurs fortes et à cultiver ce sens de l'innovation au service d'un savoir-faire unique, le champagne.

7.3. RAPPORT SUR TITRES DES DIRIGEANTS 31 MARS 2026

| Déclarant | Nature de l'opération | Objet | Nombre | Valeur | Prix unitaire |
|-----------------|-----------------------|---------|--------|--------|---------------|
| Stéphane Dalyac | Acquisition* | Actions | 5 000 | 428 K€ | 85,6 € |

Une liste de dirigeants, conforme aux dispositions de l'article L 621-18-2 du Code Monétaire et Financier a été transmise à l'AMF.

* Transaction liée à une attribution d'actions gratuites

7.4. RAPPORT SPECIAL SUR LES OPTIONS D'ACHAT D' ACTIONS ET SUR LES OPERATIONS D'ATTRIBUTIONS D' ACTIONS GRATUITES ATTRIBUEES AUX MANDATAIRES SOCIAUX ET AUX DIX PREMIERS SALARIES NON-MANDATAIRES (Tableau AMF n°9)

7.4.1. Conformément aux dispositions de l'article L 225-184, alinéa 2 du Code de Commerce et de l'article D 174-20 du décret du 23 mars 1967, le présent rapport a été établi par votre Directoire afin de vous rendre compte des attributions d'Options d'Achat d'Actions de la société et des sociétés contrôlées par elle qui sont intervenues au cours de l'exercice clos le 31 mars 2026 au profit :

- Des mandataires de la société et des sociétés qu'elle contrôle, à raison des mandats exercés dans celles-ci,
- Des 10 salariés de ces sociétés, non mandataires sociaux, ayant bénéficié du plus grand nombre d'options au cours de cette période.

Conformément aux dispositions de l'article L 225-184 précitées, le tableau ci-dessous décrit plus précisément le nombre, les dates d'échéance, et le prix des options ainsi consenties au cours de l'exercice clos le 31 mars 2026 aux personnes visées ci-dessus, dans le cadre de l'autorisation donnée par l'Assemblée Générale Mixte du 11 juillet 2024.

| | Nombre d'options consenties | Date d'échéance des options | Prix des Options |
|---|-----------------------------|-----------------------------|------------------|
| 1) Mandataires sociaux | Néant | | |
| 2) Salariés non-mandataires ayant reçu le plus grand nombre d'Options | Néant | | |

7.4.2. De même, le présent rapport doit, conformément aux dispositions de l'article L 225-184 précité du Code de Commerce, préciser le nombre et le prix des actions effectivement souscrites ou achetées suite à la levée d'une ou plusieurs options détenues sur la société ou sur les sociétés que celle-ci contrôle, par les mandataires de celles-ci, et par les dix salariés non-mandataires sociaux de ces sociétés et dont le nombre d'options ainsi achetées ou souscrites est le plus élevé.

| Période d'exercice | Total |
|---|-------|
| Prix d'exercice | néant |
| Nombre d'actions levées | néant |
| 1) Mandataires sociaux | |
| 2) Salariés non-mandataires ayant levé le plus grand nombre d'actions | néant |
| Total | Néant |

NB : Historique des attributions d'options de souscription ou d'achat d'actions (tableau AMF n°8) figure au paragraphe 3.2.2. du présent document d'enregistrement universel.

7.4.3. Actions gratuites

Conformément aux dispositions de l'article L225-197-4 du code de commerce, le présent rapport a été établi par votre Directoire afin de vous rendre compte du nombre et de la valeur des actions qui, durant l'exercice, ont été attribuées gratuitement par la société et par celles qui lui sont liées au profit :

- Des mandataires de la société et des sociétés qu'elle contrôle à raison des mandats exercés dans celles-ci,
- Des 10 salariés de ces sociétés, non mandataires sociaux, ayant bénéficié du plus grand nombre d'attribution d'actions.

Conformément aux dispositions de l'article L225-197-4 précité, le tableau ci-dessous décrit plus précisément le nombre et la valeur des actions qui ont été attribuées gratuitement aux personnes visées ci-dessus au cours de l'exercice clos le 31 mars 2026, dans le cadre de l'autorisation donnée par l'Assemblée Générale Mixte du 11 juillet 2024.

| | Nombres d'actions | Valeur des actions |
|--|-------------------|--------------------|
| 1) Mandataires sociaux | | |
| Total | 0 | 0 |
| 2) Salariés non-mandataires ayant bénéficié d'attributions gratuites | | |
| Total | 9 524 | 884 K€ |

Annexe 1 - L'ÉLABORATION DU CHAMPAGNE

L'élaboration du champagne comporte onze étapes principales :

1^{ère} étape – vendanges* (septembre – octobre)

Le raisin est exclusivement cueilli à la main et transporté en paniers de petite taille. Ces contraintes contribuent à la qualité du champagne.

2^{ème} étape – pressurage* (septembre – octobre)

Le raisin rouge et le raisin blanc sont directement pressurés afin de séparer le jus des pellicules. Seul le jus, incolore, est recueilli. On obtient alors 25,5 hectolitres de moût* pour 4 000 kg de raisin, ce qui est exceptionnellement qualitatif en comparaison avec d'autres vins. Le jus est généralement plus acide et moins sucré que pour les vins non effervescents.

3^{ème} étape – vinification* (octobre – novembre – décembre)

Une première fermentation* en cuves ou en fûts permet au sucre du raisin de se transformer en alcool. Le jus est mis en cuve ou en fûts et il est débourbé*. Les levures transforment le sucre en alcool. Le vin est en train de naître.

4^{ème} étape – assemblage* (janvier – mars)

Il s'agit d'assembler les différents cépages de la dernière vendange et les vins de réserve*. Cette opération détermine le goût spécifique qu'obtiendra le champagne après son vieillissement*. Il est effectué par un Chef de cave* ayant une connaissance intime du style caractéristique de la maison de champagne. Il effectue un assemblage* vertical et horizontal de crus* afin d'obtenir un vin dont la personnalité et la qualité ne varient pas d'année en année pour les champagnes non millésimés. Une partie des récoltes exceptionnelles pour lesquelles aucun assemblage* vertical n'est nécessaire permet de faire des vins millésimés.

5^{ème} étape – tirage* (mise en bouteille)

De la liqueur de sucre de canne et des levures sont ajoutées lors de la mise en bouteille du vin. La bouteille est fermée à l'aide d'une capsule provisoire. Les bouteilles sont ensuite stockées dans des caves ou dans des entrepôts à température et hygrométrie contrôlées durant le vieillissement*.

6^{ème} étape – prise de mousse

Le sucre ajouté fermente à basse température. Les nouvelles levures mangent le sucre et entament une seconde fermentation alcoolique. Elles produisent ainsi du gaz carbonique qui reste emprisonné dans la bouteille et assure l'effervescence. Il s'agit de la naissance des bulles du champagne.

7^{ème} étape - vieillissement*

Le cahier des charges de l'appellation champagne indique une période de vieillissement* minimale de quinze mois pour un champagne non millésimé, et de trois ans pour un champagne millésimé*. Cependant, les bouteilles peuvent passer entre deux et cinq ans en cave selon le caractère du champagne non millésimé, et bien plus pour des champagnes millésimés et des grandes cuvées.

8^{ème} étape - remuage*

Après le processus de vieillissement*, les bouteilles, initialement couchées, sont remuées et doucement redressées la tête vers le bas. Le remuage peut être effectué traditionnellement à la main, ou de façon modernisée avec des machines appelées gyropalettes. Les levures forment alors un dépôt qui s'accumule contre la capsule.

9^{ème} étape - dégorgement*

Les dépôts accumulés pendant la période de vieillissement* et rassemblés dans le goulot lors du remuage doivent être retirés. Le col de la bouteille est donc plongé dans un bain gelé qui permet de former un glaçon et d'emprisonner le dépôt. En retirant la capsule, et sous l'effet du gaz, le glaçon de dépôt de levures est expulsé hors de la bouteille.

10^{ème} étape – dosage*

Avant de poser le bouchon de liège définitif et le muselet qui l'entoure, il est possible d'ajouter au champagne une liqueur d'expédition composée de vin et de sucre. Selon la quantité de sucre ajoutée, le champagne sera brut* nature, extra-brut*, brut*, extra-dry, sec, demi-sec ou doux.

11^{ème} étape - habillage*

Enfin, la bouteille est habillée d'une capsule, d'une collerette et d'une étiquette. Elle est mise en carton ou en coffret et est prête à être expédiée.

Annexe 2 - LEXIQUE

Assemblage

Opération effectuée après la fermentation qui consiste en l'élaboration de la cuvée par le mélange de plusieurs vins afin d'obtenir un ensemble harmonieux. En Champagne les vins de différents cépages, de différentes années et de différents vignobles sont mélangés. Le processus de l'assemblage produit un vin supérieur à chacun des vins de base et dont la qualité est plus constante d'une année à l'autre.

Appellation d'Origine Contrôlée (A.O.C.)

La mention A.O.C. désigne expressément la ou les régions et parfois le cru* dans lequel le vignoble est implanté.

Une réglementation est établie par l'I.N.A.O.* Rendement à l'hectare, degré alcoolique, cépage utilisé et contenance minimum en sucre du moût* sont ainsi fixés, et les vins sont agréés chaque année par le comité de dégustation.

Blanc de blancs

Champagne élaboré uniquement à partir de raisin à peau blanche. Champagne (millésimé ou non) issu de la vinification du cépage chardonnay, dont la première des qualités est la fraîcheur.

Brut

Traditionnellement le champagne le plus sec, jusqu'à l'élaboration relativement récente des champagnes peu ou non dosés, qui ont été dénommés extra brut, brut nature ou brut zéro.

Brut nature

Champagne pas ou peu dosé (0 à 3 grammes de sucre par litre).

Cépage

Variété de vigne. Uniquement trois variétés principales sont autorisées pour la production du champagne : le pinot noir, le pinot meunier et le chardonnay.

Champagne non millésimé

Champagne élaboré par assemblage* de vins de plusieurs années.

Champagnisation (ou prise de mousse)

Deuxième fermentation* s'opérant en bouteille et durant plusieurs mois. Elle est obtenue par l'adjonction, lors de la mise en bouteille, d'une liqueur de canne, et de levures sélectionnées. Cette seconde fermentation* élève le degré d'alcool de 10,5° à 12° et produit du gaz carbonique qui, ne pouvant s'échapper, se dissout dans le vin et lui confère son effervescence.

Chef de cave

Celui qui effectue l'assemblage* des vins et gère le processus d'élaboration.

C.I.V.C. – Comité Interprofessionnel du Vin de Champagne

Le Comité Interprofessionnel du Vin de Champagne, constitué en 1941, est un organisme indépendant, dont les membres sont des producteurs de vins de Champagne, qui gère les intérêts des vigneron et négociants, régit les professions liées à la culture de la vigne et à l'élaboration des vins de Champagne et s'occupe de la régulation des marchés afin d'ajuster l'offre et la demande.

Comité Champagne

Cf C.I.V.C.

Côte des Blancs

Très célèbre vignoble qui s'étend sur les collines au sud d'Épernay.

Cru

Le C.I.V.C. attribue à chaque cru ou commune viticole une cote en fonction de la qualité de sa production, ce qui forme une échelle des crus. Un champagne a droit au titre de « grand cru » (17 communes) s'il est élaboré à partir de raisins cotés 100%, « premier cru » (43 communes) si les raisins sont cotés de 90 à 99%, tandis que la cote minimum de raisin pour le champagne est 80%.

Cuvée spéciale

Champagne brut, millésimé ou non, qui se distingue des productions de base par un assemblage particulier, un vieillissement plus long, une bouteille spéciale et un habillage plus raffiné.

Débourbage

A la sortie du pressoir, et malgré toutes les précautions prises, les moûts contiennent des bourbes faites de débris de pellicules et de pépins ou encore de particules terreuses. Bien qu'elles soient en faible quantité, il

convient de s'en débarrasser par l'opération du débourbage. Celle-ci consiste simplement à laisser pendant une douzaine d'heures, les moûts dans les cuves de débourbage. Les bourbes se déposent petit à petit par gravité. On soutire le moût par pompage en laissant au fond de la cuve les bourbes et l'écume, que l'on évacuera ensuite.

Dégorgement

Le dégorgement consiste à expulser les dépôts (la lie) du col de la bouteille après la seconde fermentation, le vieillissement et le remuage. Afin d'éviter de perdre en même temps du vin, le col de la bouteille est plongé dans un bac à - 23°.

Un glaçon, emprisonnant le dépôt, se forme et est expulsé par la pression du gaz à l'ouverture. Intervient ensuite le dosage.

Dosage

L'ajout d'une petite quantité de liqueur, composée de vin vieux et de sucre de canne, après le dégorgement. Selon le dosage de sucre, le champagne sera brut nature (moins de 3g par litre), extra brut (moins de 6g par litre), brut (moins de 12g par litre), sec (17 à 32g par litre), demi-sec (32 à 50g par litre) ou doux (plus de 50g par litre).

Extra Brut

Champagne ne comportant que très peu de sucres résiduels, entre 0 et 6g/l. Lorsqu'il n'y a aucun ajout de sucre, on l'appelle brut nature ou brut zéro.

Fermentation

Le processus d'apparition d'alcool dans les moûts* dans des cuves en acier inoxydable, ou, plus rarement, dans des fûts de chêne.

Grand cru

Champagne élaboré à partir de raisins provenant de crus cotés 100%.

Habillage

L'opération d'habillage de la bouteille comporte la pose de l'étiquette, de la collerette et de la capsule de surbouchage, éventuellement du médaillon et de la contre-étiquette.

I.N.A.O.

L'Institut National des Appellations d'Origine est un organisme indépendant qui s'occupe du contrôle et de la protection des appellations d'origine contre les utilisations frauduleuses. Il vérifie les conditions de production qui doivent être conformes aux normes en vigueur.

Lie

Résidu qui se dépose dans les récipients contenant des vins après fermentation et / ou stockage. Dans la bouteille, c'est le dépôt formé lors de la deuxième fermentation. Durant le vieillissement, le phénomène de lyse de ces lies apporte les arômes caractéristiques du champagne, d'où l'importance de la durée de vieillissement sur lies.

Le dépôt est ensuite descendu vers le col de la bouteille par le remuage, puis expulsé lors du dégorgement.

Millésimé

Un champagne dit millésimé est élaboré à partir d'un assemblage de vins de la même année, et stocké pendant un minimum de trois ans après mise en bouteille.

Il a le caractère des données climatiques spécifiques de l'année. En principe, seules les années exceptionnelles sont millésimées.

Montre

Étape de la croissance de la vigne correspondant à la sortie des grappes.

Moût

C'est le produit du pressurage des raisins. Le premier moût est destiné aux meilleures cuvées. La quantité totale de moût est réglementée et ne peut excéder 25,5 hectolitres pour 4 000 kg de raisin. L'excédent éventuel est utilisé pour la distillation ou l'élaboration du ratafia.

Négociant manipulant

Opérateur qui achète le raisin des viticulteurs pour le vinifier, ou simplement qui se limite à acheter des vins pour les assembler.

Premier cru

Raisins provenant de crus cotés de 90 à 99%.

Pressurage

Le pressurage est réglementé, chaque centre doit recevoir un agrément pour avoir le droit de fonctionner. Le produit du pressurage du raisin est le moût*. Le rendement maximum de pressurage est 160 kg de raisin pour 1 hl de moût (100 l.).

Qualité du raisin

La qualité du raisin est appréciée par une cote exprimée en pourcentage comprise entre 80% et 100%. La qualité du champagne dépend beaucoup de la qualité du raisin.

Ratafia

Apéritif sucré obtenu par mélange de moût* de raisin et d'alcool.

Récoltant manipulant

Vigneron qui vinifie sa récolte et la met en bouteille.

Remuage

Ce processus intervient pendant les derniers mois du vieillissement* et consiste, après avoir placé les bouteilles col vers le bas, à leur imprimer à intervalles réguliers, des petits mouvements rotatifs alternatifs et d'inclinaisons, destinés à amener progressivement vers le col les dépôts (la lie) laissés par la seconde fermentation*. Bien que le remuage soit encore pratiqué traditionnellement à la main dans certains cas, l'utilisation de machines automatisées s'est généralisée.

Rendement maximum

Le principe retenu par l'INAO est celui d'un rendement annuel de 10 400 kg/ha. Chaque année, ce rendement de base peut être minoré ou majoré par l'INAO en fonction de la qualité et du volume de récolte. Les quantités classées en appellation ne peuvent toutefois pas excéder un maximum de 15 500 kg/ha (Exceptionnellement 16 500 kg/ha pour la vendange 2022). Ce niveau s'explique tout d'abord par l'importante densité de plantation des vignes en Champagne : 8 000 pieds à l'hectare. Cette densité a un objectif qualitatif. Elle permet de favoriser une meilleure maturité des raisins et donc accroître leur qualité. Par ailleurs, ce rendement à la vendange se complète d'une limitation du rendement au pressurage : 102 litres de jus au maximum pour 160 kg de fruits, ce qui amène le rendement final de 66 hectolitres par hectare.

Stock mis en réserve qualitative

Cette pratique a été mise en place par la profession pour remédier à l'incidence que peuvent avoir les aléas climatiques sur le volume des récoltes champenoises. Au-delà du rendement maximum fixé pour chaque récolte (15 500 kg par hectare depuis 2007) une partie déterminée peut être utilisée pour constituer une réserve individuelle. La réserve est placée en dépôt chez les négociants et vinifiée, mais sans pouvoir être mise en bouteilles. Elle est ainsi stockée en cuves et peut être débloquée par décision du C.I.V.C.* et l'I.N.A.O.* pour compenser une insuffisance de rendement une année suivante et ou en fonction des besoins économiques de la Champagne. Ce stock mis en réserve individuelle est financé conjointement par les viticulteurs (qui ne pourront facturer leur raisin que lors du déblocage) et par les négociants (qui supportent le coût de la vinification et du stockage en cuves).

Taille

Jus qui coulent du pressoir après la cuvée, au deuxième pressurage.

Tirage

Mise en bouteille et ajout de ferments naturels et de sucre, après la première fermentation et l'assemblage et avant la champagnisation.

Vendange

Chaque vendange est différente de la précédente, en termes de maturité des raisins, de degré d'acidité et de degré d'alcool. Il est impératif de choisir avec justesse le bon moment pour vendanger.

La vendange est entièrement manuelle. La vendange reste traditionnelle, car les contraintes de respect des raisins sont les mêmes qu'au XVIII^e siècle. La période des vendanges est d'environ 3 semaines. Elle est liée à la très faible durée de maturité optimale du raisin. De plus, les différents cépages champenois arrivent quasi simultanément à maturation. On compte 120 000 vendangeurs soit 4 vendangeurs à l'hectare. Près de 100 000 saisonniers sont logés et nourris chaque année par les vigneron et les Maisons. Les équipes de vendangeurs s'appellent « les hordons ».

Vieillessement

Le vieillissement du vin en bouteille entraîne une série de phénomènes contribuant à l'affinage du vin et le développement du bouquet, avec prise de mousse. La réglementation A.O.C.* fixe la durée minimale de vieillissement du champagne à 15 mois (à partir de la date de mise en bouteilles) pour les champagnes non millésimés et à trois ans (à partir de la date de mise en bouteilles) pour les millésimés.

Vins clairs (vins en cercle)

Les vins clairs (vins en cercle) sont les vins en cuve non encore mis en bouteille.

Vins de réserve

Les vins de réserve sont les vins des années précédentes utilisés dans l'assemblage des champagnes non millésimés.

Vins sur lattes

Les vins sur lattes sont les vins mis en bouteilles mais non encore dégorgés.

Vinification

Technique de transformation du moût* en vin. Pour le champagne ce processus est celui de la première fermentation*.

Annexe 3 - TABLEAU DE CONCORDANCE AVEC LE RAPPORT DE GESTION ET LE RAPPORT SUR LE GOUVERNEMENT D'ENTREPRISE

| | Chapitre section | Page(s) |
|--|----------------------|------------------------|
| Situation de la Société durant l'exercice écoulé | 1.2. et 1.4. | 6 et 23 |
| Evolution prévisible de la Société et perspectives d'avenir | 1.4.3. | 31 |
| Evénements importants survenus entre la date de clôture de l'exercice et la date à laquelle le rapport est établi | 1.4.1. | 23 |
| Prise en compte des conséquences sociales et environnementales de l'activité de la société | 1.5. | 32 et svt |
| Opérations effectuées par la société sur ses propres actions en application de l'article L 225-209 : cours moyen des achats et ventes, montant des frais de négociation | 3.1.13. | 57 |
| Options d'achat d'actions réservées au personnel de la société | 3.2.2. | 58 et svt |
| Etat de la participation des salariés au capital social et proportion du capital détenu par les salariés dont les titres font l'objet d'une gestion collective ou sont frappés d'une inaccessibilité | 3.2.6. | 60 et svt |
| Information sur les risques | 4.1.5. | 100 et svt |
| Information sur l'actionnariat | 3.2 | 58 et svt |
| Identité des personnes détenant directement ou indirectement plus de 5%, 10%, 20% 33 1/3% 50%, et 66 2/3% du capital ou des droits de vote aux assemblées générales | 3.2.6. | 60 et svt |
| Modifications intervenues au cours de l'exercice dans la détention du capital | 3.2.6. | 60 et svt |
| Rémunération et avantages de toute nature versés individuellement à chaque mandataire social | 4.1.3.1. 4.1.3.2. | 81 et svt 87 et svt |
| Modifications intervenues dans la présentation des comptes annuels ou dans les méthodes d'évaluation retenues dans les conditions définies par l'article L 123-17 du code de commerce | 5. | 112 et svt |
| Activités et résultats de l'ensemble de la société | 1.2. et 1.4. | 6 et 23 |
| Prises de participation significatives de l'exercice dans des sociétés ayant leur siège sur le territoire français | 3.2.6. | 60 et svt |
| Toute prise de contrôle d'une société ayant son siège social sur le territoire français | 3.2.6. | 60 et svt |
| Montant des dividendes qui ont été mis en distribution au titre des 3 exercices précédents, du crédit d'impôt et de l'avoir fiscal correspondant | 3.2.12. | 63 |
| Opérations effectuées par la société sur ses propres actions en application de l'article L 225-208 | 3.1.13. | 57 |
| Informations sur les charges non fiscalement déductibles (dépenses somptuaires, frais généraux ayant donné lieu à réintégration) | 7.2.1. | 171 |
| Liste de l'ensemble des mandats et fonctions exercées par les mandataires | 4.1.2.1. | 66 et svt |
| Tableau des résultats des 5 derniers exercices | 5.5. | 152 |
| Evolution du cours de Bourse | 3.2.11 | 63 |

Annexe 4 - TABLE DE CONCORDANCE DU DOCUMENT D'ENREGISTREMENT UNIVERSEL PERMETTANT D'IDENTIFIER LES INFORMATIONS PREVUES PAR LE REGLEMENT DELEGUE (UE) 2019/980 DU 14 MARS 2019 AYANT COMPLETE LES DISPOSITIONS DU REGLEMENT UE 2017/1129.

Afin de faciliter la lecture du document d'enregistrement universel, ce tableau renvoie aux principales rubriques du Règlement Général de l'AMF et aux pages du présent document.

| | | Chapitre section | Page(s) |
|--------|--|----------------------------|------------------------------|
| 1. | PERSONNES RESPONSABLES | Chap. 2 | 52 |
| 1.1. | Nom et fonction des personnes responsables | 2.1. | 52 |
| 1.2. | Attestation des personnes responsables | 2.2. | 52 |
| 2. | CONTROLEURS LEGAUX DES COMPTES | 2.3. | 52 |
| 3. | FACTEURS DE RISQUE | 4.1.5. | 100 et svt |
| 4. | INFORMATIONS CONCERNANT L'EMETTEUR | Chap. 3 | 53 et svt |
| 4.1. | Raison sociale et nom commercial | 3.1.1. | 53 |
| 4.2. | Lieu et numéro d'enregistrement et identifiant d'entité juridique (LEI) | 3.1.4. | 53 |
| 4.3. | Date de constitution et durée de vie | 3.1.3. | 53 |
| 4.4. | Siège social, forme juridique, législation applicable, pays d'origine, adresse et numéro de téléphone du siège social, et site web | 3.1.1. | 53 |
| 5. | APERÇU DES ACTIVITES | Chap. 1 | 5 et svt |
| 5.1. | Principales activités | 1.2.1. | 6 |
| 5.2. | Principaux marchés | 1.3.3. | 17 et svt |
| 5.3. | Événements importants | 1.4.1. | 23 |
| 5.4. | Stratégie et objectifs | 1.4.2. | 24 |
| 5.5. | Degré de dépendance de l'émetteur à l'égard de brevets, licences, contrats industriels, commerciaux ou financiers ou de nouveaux procédés de fabrication | N/A | N/A |
| 5.6. | Éléments sur lesquels est fondée toute déclaration de l'émetteur concernant sa position concurrentielle | N/A | N/A |
| 5.7. | Investissements | 1.4.4. 3.3. | 31 63 |
| 5.7.1. | Investissements importants réalisés | 1.4.4. 3.3. | 31 63 |
| 5.7.2. | Investissements importants en cours ou pour lesquels des engagements fermes ont déjà été pris | 1.4.4. | 31 |
| 6. | STRUCTURE ORGANISATIONNELLE | 3.4. | 64 |
| 6.1. | Description sommaire du Groupe | 3.4. 1.1. 1.2. | 64 5 6 et svt |
| 6.2. | Liste des filiales importantes | 5.4 - Note 17 | 151 |
| 7. | EXAMEN DE LA SITUATION FINANCIERE ET DU RESULTAT | Chap. 5 | 112 et svt |
| 7.1. | Situation financière | 5.1. 5.2. | 112 et svt 117 et svt |
| 7.2. | Résultat d'exploitation | 5.1. 5.2. | 112 et svt 117 et svt |
| 8. | TRESORERIE ET CAPITAUX | Chap. 5 | 112 et svt |
| 8.1. | Informations sur les capitaux | 5.2.4.9. | 131 et svt |
| 8.2. | Source et montant des flux de trésorerie | 5.1. | 112 et svt |
| 8.3. | Informations sur les conditions d'emprunt et la structure de financement | 5.2.4.11 | 134 |
| 8.4. | Restrictions à l'utilisation des capitaux ayant influé ou pouvant influencer sur les activités de la Société | N/A | N/A |
| 8.5. | Sources de financement attendues qui seront nécessaires pour honorer les investissements sur lesquels la Direction a pris des engagements fermes et les immobilisations corporelles planifiées | N/A | N/A |
| 9. | ENVIRONNEMENT REGLEMENTAIRE | 1.3.1. 1.3.5. 3.1.1. | 10 et svt 23 et svt 53 |
| 10. | INFORMATIONS SUR LES TENDANCES | 1.4.3. 1.3.2. | 31 15 |
| 10.1. | Principales tendances et changement significatif de performance financière du groupe depuis la fin du dernier exercice | 1.4.3. | 31 |
| 10.2. | Evènement susceptible d'influer sensiblement sur les perspectives | 1.4.3. | 31 |
| 11. | PREVISIONS OU ESTIMATIONS DU BENEFICE | N/A | N/A |
| 12. | ORGANES D'ADMINISTRATION ET DIRECTION GENERALE | Chap. 4 | 65 et svt |
| 12.1. | Renseignements relatifs aux membres du Conseil de Surveillance/Directoire et à la Direction Générale | 4.1.2. | 66 et svt |
| 12.2. | Conflits d'intérêts | 4.1.2.2. | 70 |
| 13. | REMUNERATIONS ET AVANTAGES | 4.1.3. | 81 et svt |
| 13.1. | Montant de la rémunération versée et avantages en nature | 4.1.3.1. | 81 et svt |

| | | Chapitre section | Page(s) |
|---------|--|----------------------------|------------------------|
| 13.2. | Montant des sommes provisionnées ou constatées aux fins de versement de pension, retraite ou autres avantages | 5.2.4.10 | 132 et svt |
| 14. | FONCTIONNEMENT DES ORGANES D'ADMINISTRATION ET DE DIRECTION | 4.1.2. | 66 et svt |
| 14.1. | Date d'expiration des mandats actuels | 4.1.2. | 66 et svt |
| 14.2. | Contrats de service liant les membres du Conseil de Surveillance | 4.1.2.2. | 70 et svt |
| 14.3. | Informations sur les Comités | 4.1.2.1. 4.1.2.5. | 66 et svt 75 et svt |
| 14.4. | Déclaration de conformité au régime de Gouvernement d'entreprise | 4.1.2.2. | 70 et svt |
| 14.5. | Incidences significatives potentielles sur la Gouvernance d'entreprise | N/A | N/A |
| 15. | SALARIE | | |
| 15.1. | Nombre de salariés | 1.5.3.1. | 41 |
| 15.2. | Participation et stock-options des mandataires sociaux | 3.2.2. 4.1.3.2. 7.4. | 58 87 et svt 175 |
| 15.3. | Accord prévoyant une participation des salariés dans le capital | 7.4. | 175 |
| 16. | PRINCIPAUX ACTIONNAIRES | Chap. 3 | 53 et svt |
| 16.1. | Actionnaires détenant plus de 5% du capital social ou des droits de vote | 3.2.6. | 60 et svt |
| 16.2. | Existence de droits de vote différents | 3.1.10. | 55 |
| 16.3. | Contrôle de l'émetteur | 3.2.6. | 60 et svt |
| 16.4. | Accord, connu de l'émetteur, dont la mise en œuvre pourrait entraîner, à une date ultérieure, un changement de contrôle | 3.2.9. | 62 |
| 17. | TRANSACTIONS AVEC DES PARTIES LIEES | 5.2.4.25. | 140 |
| 18. | INFORMATIONS FINANCIERES CONCERNANT L'ACTIF ET LE PASSIF, LA SITUATION FINANCIERE ET LES RESULTATS DE LA SOCIETE | Chap. 5 | 112 et svt |
| 18.1. | Informations financières historiques | Chap. 5 | 112 et svt |
| 18.2. | Informations financières intermédiaires et autres | N/A | N/A |
| 18.3. | Audit des informations financières annuelles historiques | 5.6. | 153 et svt |
| 18.4. | Informations financières pro forma | 5.1. et svt | 112 et svt |
| 18.5. | Politique en matière de dividendes | 3.2.12. | 63 |
| 18.6. | Procédures judiciaires et d'arbitrages | 4.1.5.5. | 108 |
| 18.7. | Changement significatif de la situation financière de l'émetteur | 1.4.1. 1.4.3. | 23 31 |
| 19. | INFORMATIONS SUPPLEMENTAIRES | Chap. 3 | 53 et svt |
| 19.1. | Capital social | 3.2.1. | 58 |
| 19.1.1. | Capital émis et capital autorisé | 3.2. | 58 et svt |
| 19.1.2. | Actions non représentatives du capital | N/A | N/A |
| 19.1.3. | Actions détenues par l'émetteur ou par ses filiales | 3.1.13 7.1. | 57 170 |
| 19.1.4. | Valeurs mobilières convertibles, échangeables ou assorties de bons de souscription | N/A | N/A |
| 19.1.5. | Droits d'acquisition et/ou obligations attachées au capital souscrit mais non libéré, ou à toute augmentation de capital | N/A | N/A |
| 19.1.6. | Options sur le capital de membres du Groupe | N/A | N/A |
| 19.1.7. | Historique du capital social | 3.2.5. | 60 |
| 19.2. | Acte constitutif et statuts | 3.1. | 53 et svt |
| 19.2.1. | Registre et Objet Social | 3.1. | 53 et svt |
| 19.2.2. | Droits, privilèges et restrictions attachées aux actions | Chap. 3 | 53 et svt |
| 19.2.3. | Dispositions pouvant retarder, différer, ou empêcher un changement de contrôle | 3.1.10 4.1.4.4. | 55 100 |
| 20. | CONTRATS IMPORTANTS | 1.3.1. 4.1.4.5. | 10 100 |
| 21. | DOCUMENTS DISPONIBLES | 3.2.1 | 58 |

Annexe 5 - TABLE DE CONCORDANCE AVEC LES INFORMATIONS REQUISES DANS LE RAPPORT FINANCIER ANNUEL

| Informations requises dans le rapport financier annuel | Chapitre section | Page(s) |
|---|------------------|--------------------------|
| Attestation du responsable du document | 2.2. | 52 |
| Rapport de gestion | 7.2 | 171 et svt |
| <ul style="list-style-type: none"> Analyse des résultats, de la situation financière et des risques de la société mère et de l'ensemble consolidé (art. L 225-100 et L 225-100-2 du Code de commerce) | 5. 4.1.5. | 112 et svt 100 et svt |
| <ul style="list-style-type: none"> Informations relatives à la structure du capital et aux éléments susceptibles d'avoir une incidence en cas d'offre publique (article L 225-100-3 du Code de commerce) | 4.1.4 | 97 et svt |
| <ul style="list-style-type: none"> Informations relatives aux rachats d'actions (art. L 225-211, al.2, du Code de commerce) | 3.2.2. 7.1. | 58 170 |
| Etats financiers et rapports | 5. 7. | 112 et svt 170 et svt |
| <ul style="list-style-type: none"> Comptes annuels | 5.3. | 143 et svt |
| <ul style="list-style-type: none"> Rapports des commissaires aux comptes sur les comptes annuels | 5.6.1 | 153 et svt |
| <ul style="list-style-type: none"> Comptes consolidés | 5.1. | 112 et svt |
| <ul style="list-style-type: none"> Rapport des commissaires aux comptes sur les comptes consolidés | 5.6.2 | 156 et svt |